

نظرة في تبسيط علم المكتبات


(٣)

اللوحات الإرشادية والإعلامية بالمكتبات المدرسية

أهميتها وتوثيقها وطرق إعدادها

إعداد

محمد عبد الجواد شريف



مراجعة

محمود عبد الحفيظ مصطفى

مكتبة الأيمان بالمنصورة

twitter@library2016

facebook@library2016

نظرة في تبسيط علم المكتبات

(٣)

اللوحات الإرشادية والإعلامية بالمكتبات المدرسية

أهميتها وتوثيقها وطرق إعدادها

إعداد

محمد عبد الجواد شريف

مراجعة

محمود عبد اللطيف مصطفى

مكتبة الإيمان بالنصرة

حقوق الطبع محفوظة للناسر
الطبعة الأولى
١٤١٩م - ١٩٩٨م

الإهداء

- * إلى جميع العاملين فى حقل المكتبات المدرسية..
- * إلى من تقع على عاتقهم مسؤولية التعلم الذاتى والمستمر عبورا بمصرنا الغالية إلى القرن الحادى والعشرين
- * إليهم جميعا أقدم هذا العمل حبا وتقديرا

بِسْمِ اللّٰهِ الرَّحْمٰنِ الرَّحِیْمِ

المقدمة

نظرا لأهمية إعداد اللوحات الإرشادية والإعلامية للمكتبات المدرسية وحيرة كثير من العاملين في حقل المكتبات في الحصول على المعلومات الموثقة لها فقد قمت في عام ١٩٨٧ بإعداد كتاب بعنوان وسائل الإيضاح في علم المكتبات شجعني في نشره الأستاذ الفاضل جمال عبد الحميد شعلان وطلب مني أن أوليه التجديد والإضافة المستمرة فإليه أوجه شكرى وتقديرى ويعد أن نشرت كتابى حصة المكتبة والكشاف الهجائى تحت إشراف وتوجيه الأستاذ محمد مكاوى عوده في العام الماضى ، وثناء كثير من الزملاء والاختصاصيين عليهما .

فقد قمت هذا العام رغبة منى في تجديد الوليد السابق بجمع العديد من المعلومات في مجال المكتبات المتجدد دائما، أعددت مائة لوحة إرشادية وإعلامية مدعمة وموثقة بالمراجع العربية لكي تكون عوناً لاختصاصى المكتبات في اعداد لوحات جديدة ومبتكرة .

وتكون خير معين لمعدى وسائل الإيضاح والوسائل التعليمية بالإضافة إلى أنها تقدم وجبات سريعة للعاملين في حقل المكتبات وقد شجعني في ذلك الأستاذ محمود عبد اللطيف الذى قام مشكورا بمراجعة الكتاب

أسأل الله التوفيق

وعلى الله قصد السبيل

المؤلف

twitter@library2016

facebook@library2016

قائمة المحتويات

| الصفحة | الموضوع | مسلسل |
|--------|---|-------|
| ١٢ | أنواع المكتبات | ١ |
| ١٦ | أنواع المكتبات المدرسية | ٢ |
| ٢٠ | المفهوم التقليدي والمفهوم الحديث للمكتبة المدرسية | ٣ |
| ٢٢ | وظائف المكتبة المدرسية | ٤ |
| ٢٤ | وظيفة المكتبة الشاملة | ٥ |
| ٢٦ | الأهداف التربوية للمكتبة المدرسية | ٦ |
| ٣٢ | الأسلوب العلمي لإعداد البحث أو المقال | ٧ |
| ٣٤ | خطوات إعداد البحث العلمي | ٨ |
| ٣٦ | خطوات البحث التجريبي | ٩ |
| ٤٠ | أجزاء الكتاب | ١٠ |
| ٤٢ | أهداف القراءة الحرة | ١١ |
| ٤٤ | أهمية التربية المكتبية للطلاب والمعلمين | ١٢ |
| ٤٦ | خطوات ومراحل إعداد البحث التربوي | ١٣ |
| ٤٨ | أهمية التعلم الذاتي والمستمر | ١٤ |
| ٥٠ | جماعات النشاط المكتبي | ١٥ |
| ٥٢ | الأنشطة الثقافية والتربوية للمكتبات المدرسية | ١٦ |
| ٥٤ | جماعات النشاط المدرسي | ١٧ |
| ٥٦ | المقومات الأساسية اللازمة لجماعات النشاط | ١٨ |
| ٥٨ | أنواع جماعات النشاط المدرسي | ١٩ |

| الصفحة | الموضوع | مسلسل |
|--------|--|-------|
| ٦٠ | دور المكتبة فى محو الأمية | ٢٠ |
| ٦٢ | خطوات الإعارة الخارجية | ٢١ |
| ٦٤ | طرق تقييم المراجع | ٢٢ |
| ٦٦ | طرق تقييم مجموعات المواد المكتبية | ٢٣ |
| ٦٨ | أسس اختيار المواد المكتبية ومصادرها | ٢٤ |
| ٧٠ | أسس تقييم مصادر المكتبة ومواردها | ٢٥ |
| ٧٢ | وظائف المكتبات المتخصصة | ٢٦ |
| ٧٤ | معايير إستبعاد المواد المكتبية | ٢٧ |
| ٧٦ | سجلات المكتبة المدرسية | ٢٨ |
| ٦٨ | المدخل فى الاعداد البيليوجرافى | ٢٩ |
| ٨٠ | أهداف التعليم الأساسى | ٣٠ |
| ٨٢ | أسس التعليم الأساسى | ٣١ |
| ٨٤ | دور المكتبة فى تحقيق أهداف التعليم الأساسى | ٣٢ |
| ٨٦ | مصادر المعلومات الغير ورقية | ٣٣ |
| ٨٨ | مشكلة المعلومات | ٣٤ |
| ٩٠ | مصادر المعلومات | ٣٥ |
| ٩٤ | أشكال مصادر المعلومات | ٣٦ |
| ٩٦ | العوامل التى تؤثر فى مصادر المعلومات بالمكتبة المدرسية | ٣٧ |
| ٩٨ | مجموعات المواد المكتبية | ٣٨ |
| ١٠٠ | الوثائق عند العالم الهندى رانجاناثان | ٣٩ |
| ١٠٢ | الدوريات | ٤٠ |
| ١٠٤ | أنواع الوثائق المطبوعات العلمية | ٤١ |

| الصفحة | الموضوع | مسلسل |
|--------|---|-------|
| ١٠٦ | التقسيم الشكلي للوثائق أو مصادر المعلومات | ٤٢ |
| ١٠٨ | تقسيم رانجاناثان للوثائق | ٤٣ |
| ١١٠ | أنواع المعرفة | ٤٤ |
| ١١٢ | مصادر إقتناء الدوريات | ٤٥ |
| ١١٤ | مشكلات حصول الدول النامية على الكتب | ٤٦ |
| ١١٦ | أنماط الإفادة من أوعية المعلومات | ٤٧ |
| ١١٨ | المعاجم اللغوية | ٤٨ |
| ١٢٠ | أنواع المراجع | ٤٩ |
| ١٢٢ | الموسوعات أو دوائر المعارف | ٥٠ |
| ١٢٤ | أنواع الكتب | ٥١ |
| ١٢٦ | معاجم التراجم والسير | ٥٢ |
| ١٢٨ | مصادر اختيار الكتب | ٥٣ |
| ١٣٠ | أدوات الضبط الورقى للرسائل الجامعية | ٥٤ |
| ١٣٢ | أنوع الفهارس | ٥٥ |
| ١٣٤ | أشكال الفهارس | ٥٦ |
| ١٣٦ | الوصف المادى للكتاب | ٥٧ |
| ١٣٨ | المؤلف | ٥٨ |
| ١٤٠ | حقوق المؤلف | ٥٩ |
| ١٤٢ | المدخل فى الإعداد البليوجرافى | ٦٠ |
| ١٤٤ | العنوان | ٦١ |
| ١٤٦ | أنواع الطباعة | ٦٢ |
| ١٤٨ | الناشر والنشر | ٦٣ |

| الصفحة | الموضوع | مسلسل |
|--------|---|-------|
| ١٥٠ | بيانات النشر والطبع | ٦٤ |
| ١٥٢ | أهمية المواد الغير مطبوعة فى التعليم | ٦٥ |
| ١٥٤ | المواد الغير مطبوعة حسب أعداد المستفيدين | ٦٦ |
| ١٥٦ | المصغرات الفيلمية | ٦٧ |
| ١٥٨ | أهداف استخدام المصغرات الفيلمية | ٦٨ |
| ١٦٠ | أنواع أجهزة الكمبيوتر | ٦٩ |
| ١٦٢ | المكونات الأساسية للحاسب | ٧٠ |
| ١٦٤ | مجالات استخدام الحاسب بالمكتبة المدرسية | ٧١ |
| ١٦٦ | ملفات البيانات الآلية | ٧٢ |
| ١٦٨ | مميزات المواد السمعية والبصرية | ٧٣ |
| ١٧٠ | أقراص الليز ومزاياها | ٧٤ |
| ١٧٢ | المواد التى تصنع منها المواد الغير مطبوعة | ٧٥ |
| ١٧٤ | الاسطوانات | ٧٦ |
| ١٧٦ | المواد السمعية | ٧٧ |
| ١٧٨ | المواد البصرية | ٧٨ |
| ١٨٠ | مراحل العمل البليوجرافى | ٧٩ |
| ١٨٢ | أنواع البليوجرافيا | ٨٠ |
| ١٨٤ | البليوجرافيا النسقية | ٨١ |
| ١٨٦ | مصادر إعداد البليوجرافيا الراجعه | ٨٢ |
| ١٨٨ | أنواع البليوجرافيا | ٨٣ |
| ١٩٠ | أسس تجميع البليوجرافيا | ٨٤ |
| ١٩٦ | القوائم البليوجرافية | ٨٥ |

| الصفحة | الموضوع | مجلد |
|--------|----------------------------|------|
| ١٩٨ | فئات المستفيدين من التوثيق | ٨٦ |
| ٢٠٠ | المكانز وأنواعها | ٨٧ |
| ٢٠٢ | حلقات النشر أو أطرافه | ٨٨ |
| ٢٠٤ | أنواع خطط التصنيف | ٨٩ |
| ٢٠٦ | الخاتمة | ٩٠ |
| ٢٠٧ | قائمة المراجع | ٩١ |

أنواع المكتبات

وجدت المكتبات منذ أقدم العصور، عرفها الفراعنة وأسسوها فى المعابد والقصور. وقد كتبت الكتب باللغة الهيروغليفية تحقيقا للحكمة القائلة «أن مالم يقيد فى وثيقة يعد غير موجود» .

وقد تنوعت المكتبات عبر العصور وتبعا لأهدافها وأغراضها وفئات المستفيدين منها وأهم أنواعها كما يراها الأستاذ الدكتور عبد الوهاب أبو النور فى كتابة دراسات فى علم المكتبات والتوثيق والبيبلوجرافيا .

أولاً: المكتبة القومية أو الوطنية أو مكتبة الدولة: والتي تمثلها فى مصر دار الكتب بالقاهرة وتتمتع بحق الإيداع القانونى وتمثل الانتاج الوطنى وضرورة تواجده وايداعه بالدارحفاظا على حقوق التأليف والنشر .

ثانياً: المكتبات العامة: وتنتشر فى مدن مصر وقراها تمثلها قصور الثقافة ومراكز الاعلام ومكتبات البلديات والمدن ومراكز الشباب، وهى تقدم خدماتها لكل فئات الشعب .

ثالثاً: المكتبات المدرسية: اكثر المكتبات انتشارا فى المدن والقرى والنجوع، وتبدأ مع الطلاب منذ الحضانه ورياض الأطفال حتى دخول الجامعة، وهى مؤسسات تربوية ومراكز للإشعاع الثقافى والتربوى داخل المدرسة والمجتمع المحلى .

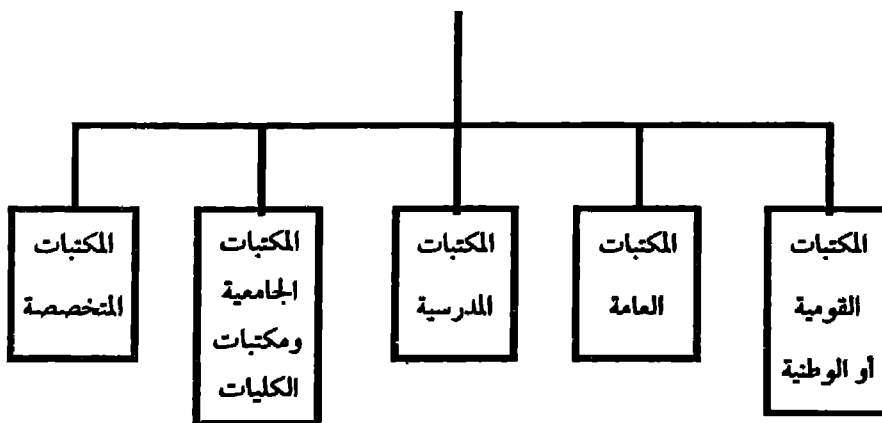
رابعاً: المكتبات الجامعية: وتمثلها مكتبات الكليات ومكتبة الجامعة المركزية وهى لخدمة الطلاب والأساتذة والبحث العلمى .

وتنتشر فى كثير من مدن مصر بانتشار الجامعات الإقليمية بعد أن كانت مقتصرة على القاهرة والإسكندرية والأزهر وأسيوط .

خامسا: المكتبات المتخصصة: وهي مكتبات الشركات والمؤسسات والجامعات والوزارات وهي تتخصص في مجال معين مثل مكتبة المركز القومي للبحوث ومكتبة شركة غزل المحلة الكبرى.

ولم يتعرض للمكتبات المنزلية ضمن أنواع المكتبات

أنواع المكتبات



*ملحوظة أرى إضافة النوع السادس من أنواع المكتبات (المكتبات المنزلية).

أنواع المكتبات

لقد تعددت المكتبات وتنوعت بتنوع الأوعية المعرفية وتنوع الأهداف والخدمات التي تقدمها.

* وأرى أن المكتبات تشتمل على الأنواع الآتية:

١- المكتبات المدرسية: وهي أكثر المكتبات انتشارا داخل الوطن، فتبدأ مع الطفل منذ دخوله الحضانه ورياض الأطفال وتستمر معه حتى الانتهاء من المرحلة الثانوية.

٢- المكتبات العامة: جامعات شعبية تعطى العلم حرا لكل من يقصدها، وتنتشر في المدن والقرى، وتخدم كل فئات الشعب.

٣- المكتبات الجامعية ومكتبات الكليات والمعاهد العليا: وتخدم الطلاب والاستاذة، ويغلب عليها طابع التخصص.

٤- المكتبات المتخصصة: وهي التي تخصص في أحد المجالات المعرفية مثل مكتبات مراكز البحوث والمجالس القومية المتخصصة.

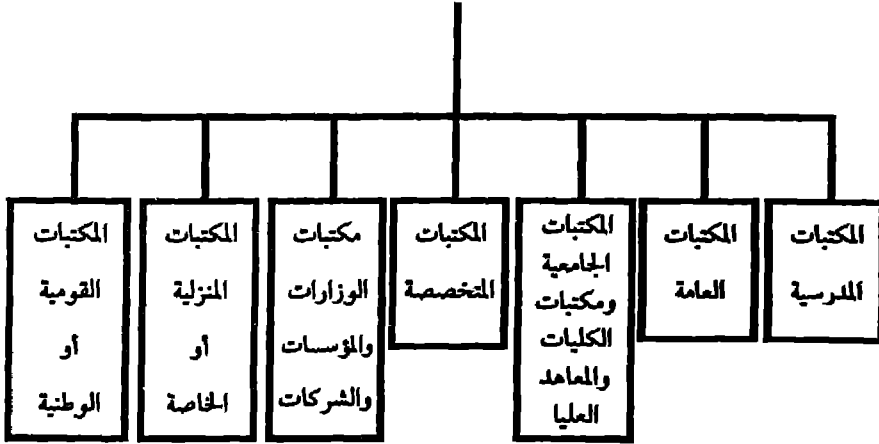
٥- مكتبات الوزارات والمؤسسات والشركات: وتخدم العاملين بها ويغلب عليها الطابع التخصصي، فمكتبة وزارة التربية والتعليم تهتم بالكتب والأوعية التربوية، ومكتبة شركة غزل المحلة تهتم بأوعية الصناعة.

٦- المكتبة المنزلية أو الخاصة: القراءة غذاء العقول، لذلك يجب أن تهتم كل أسرة بتوفير جزء من ميزانياتها لإنشاء مكتبات منزلية لخدمة أبناء الأسرة.

٧- المكتبة القومية أو مكتبة الدولة: وتمثلها في مصر دار الكتب

القومية، وتتمتع بحق الإيداع القانونى والذى يتطلب إيداع عشرة نسخ من كل مطبوع بدار الكتب من أجل حفظ التراث القومى وحفظ حقوق المؤلف والناشر وتبادل المطبوعات مع المكتبات القومية فى الدول الأخرى.

أنواع المكتبات



أنواع المكتبات المدرسية

المكتبة المدرسية هي قلب المدرسة النابض وعقلها المفكر؛ وهي العمود الفقري لنجاح رسالة المدرسة؛ فهي المعلم الحقيقي والأستاذ الدائم للطالب والمعلم؛ لذلك حرصت وزارة التربية والتعليم على توفير الأماكن المناسبة لها، وتزويدها بالأثاث والأوعية المختلفة وأهم أنواعها داخل المدرسة:-

١ - مكتبة المدرسة:- عبارة عن حجرة مستقلة أو دواليب مغلقة في حالة عدم توفر الحجرات؛ وتتميز بتنوع مجموعات المواد وكثرة أوعيتها حتى تلبي رغبات وميول القراء وتخدم المناهج المدرسية والأنشطة التربوية.

٢ - مكتبات الفصول:- وتوضع الكتب داخل كل فصل في دواليب صغير مغلقة (مكتبة الفصل) يتسلمها المندوب الثقافي من أخصائي المكتبة تحت إشراف رائد الفصل، وتتميز رغم قلة أوعيتها بتنوعها المعرفي لتلبي ميول الطلاب.

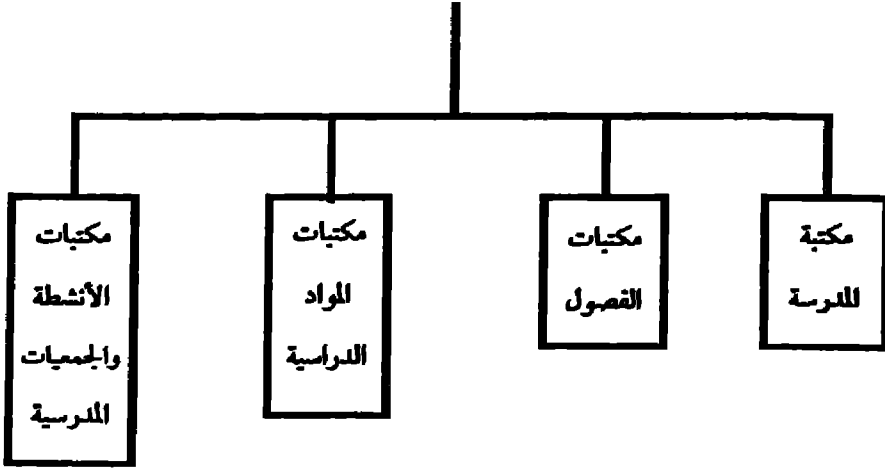
٣ - مكتبات المواد الدراسية:- يتسلمها المدرس الأول لكل مادة وتشتمل على بعض مراجع المادة مثل القواميس والأطالس والموسوعات وبعض الكتب الهامة والضرورية التي يستعين بها المعلم في تحضير الدروس.

٤ - مكتبات الأنشطة التربوية والجمعيات المدرسية:-

النشاط المدرسي جزء هام من رسالة المدرسة؛ وهو مكمل للمناهج الدراسية، لذلك توجد مكتبات لبعض الأنشطة مثل مكتبات المساجد

والترية الرياضية والفتية ... الخ.

أنواع المكتبات المدرسية



أنواع المكتبات داخل المدرسة

المكتبة المدرسية هي قلب المدرسة النابض، وعقلها المفكر. فهي العمود الفقري لنجاح رسالة التعليم؛ فهي المعلم الحقيقي والأستاذ الدائم للطالب والمعلم؛ لذلك فقد حرصت الوزارة إلى تنوع تلك المكتبات وتعددتها داخل المدرسة.

فهي مع الطالب داخل المدرسة وداخل الفصل وداخل حجرات الأنشطة التربوية.

وهي مع المعلم في المدرسة وفي القسم أو المادة الدراسية أو النشاط المدرسي.

ويمكن أن تقسم إلى تلك الأنواع الآتية:

١ - مكتبة المدرسة: وهي المكتبة الرئيسية، وقد تكون عبارة عن حجرة مستقلة أو مجموعة من الدواليب المغلقة التي تقدم خدماتها للطلاب والمعلمين. وتمتاز بتنوع أوعيتها وكثرتها بحيث تغطي المجالات المعرفية.

٢ - مكتبات الفصول: حيث يسلم رائد الفصل والمندوب الثقافي مجموعة من الكتب المتنوعة تودع في مكتبة الفصل للإعارة الخارجية والاطلاع الداخلي.

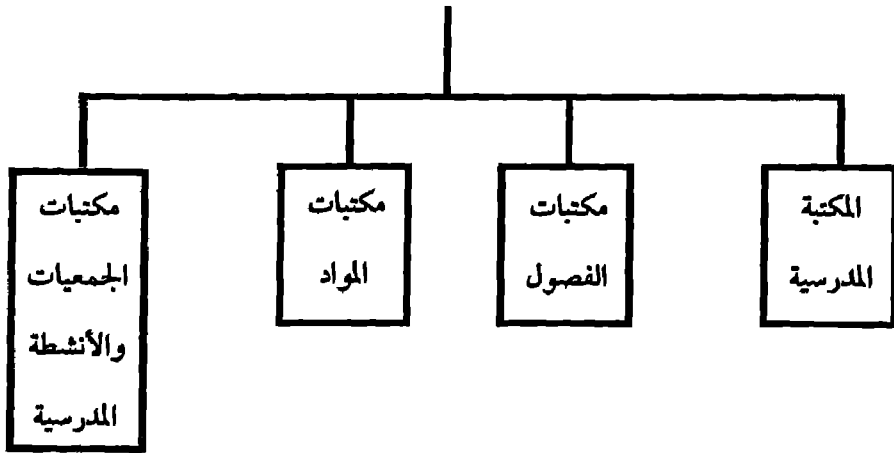
٣ - مكتبات المواد الدراسية: وتسلم لمعلمي المواد بحيث تحتوى على بعض المراجع والكتب التي تخدم المنهج الدراسي.

٤ - مكتبات الجمعيات والأنشطة التربوية: فالنشاط المدرسي جزء هام من العملية التعليمية؛ لذلك يتم تزويد تلك الأنشطة والجمعيات المدرسية

بمكتبات خاصة مثل مكتبة المسجد والمقصف المدرسى والجماعة الفنية والرياضية والمسرح والإذاعة والصحافة والكمبيوتر.

وتحتوى تلك المكتبات على أهم الكتب والمراجع التى تخدم جماعات النشاط المدرسى .

أنواع المكتبات داخل المدرسة



المفهوم التقليدي للمكتبة المدرسية

الحديث للمكتبة المدرسية

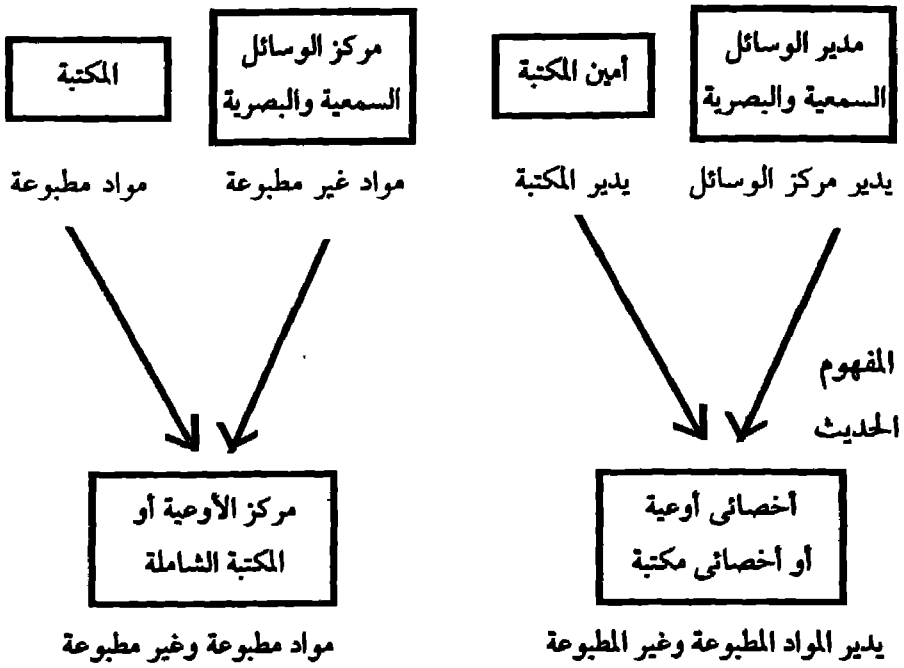
المفهوم التقليدي للمكتبة المدرسية كان يقوم على أساس أن المكتبة تحتوى على المواد المطبوعة فقط كالكتب والصحف والمجلات ويشرف عليها أمين المكتبة. ويتم الاحتفاظ بالمواد الغير مطبوعة كالمواد السمعية (الراديو والمسجل) والمواد البصرية (كالصور) والمواد السمعية والبصرية (التلفزيون والفيديو) فى مكان مستقل عن المكتبة يسمى مركز الوسائل السمعية والبصرية يديره مدير المركز الذى يختص بالمواد غير المطبوعة والأجهزة وقد استمر الفصل بين المواد المطبوعة وغير المطبوعة سنوات عديدة، إلى أن ظهر الاتجاه الحديث للمكتبة المدرسية بسبب الانفجار المعرفى الهائل فى شتى العلوم والمعارف وهو ما يسمى بثورة المعلومات؛ وكذلك الانفجار السكانى نتيجة الزيادة السكانية سنويا.

ويقوم المفهوم الحديث إلى ما يسمى بالمكتبة الشاملة أو مركز الأوعية الذى يجمع بين المواد المطبوعة والمواد الغير مطبوعة فى مكان واحد يشرف عليها أخصائى المكتبات أو أخصائى المعلومات.

ومن هنا أصبحت المكتبة المدرسية تشتمل أوعية المعلومات المختلفة المطبوعة والمرئية والمسموعة كالشرائط والاسطوانات والأجهزة السمعية والبصرية التى تساعد على خدمة المناهج والأنشطة التربوية.

المفهوم التقليدي والمفهوم الحديث للمكتبة المدرسية

المفهوم التقليدي:

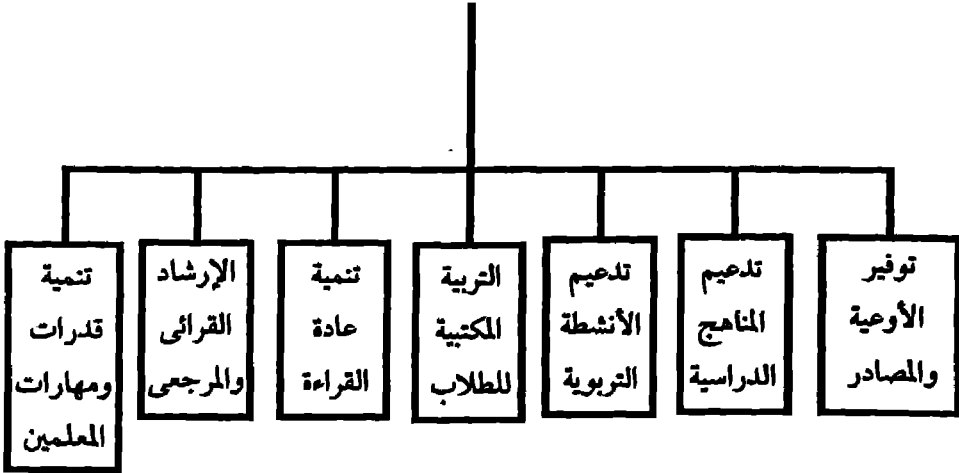


وظائف المكتبة المدرسية

- ١ - توفير الأوعية المعرفية أو المصادر التعليمية: لابد من توفير الأوعية المعرفية المختلفة التى تلبى رغبات وميول الطلاب والمعلمين؛ ولابد من تصنيفها وفهرستها بحيث يسهل الوصول إليها والاستفادة بها.
- ٢ - تدعيم المناهج الدراسية: لم يعد الكتاب المدرسى الوسيلة الوحيدة للحصول على المعلومات؛ بل عملت المكتبة على توفير الكتب والأوعية الأخرى التى تخدم المناهج الدراسية.
- ٣ - تدعيم الأنشطة التربوية: من خلال الأنشطة الثقافية والفنية والعلمية والرياضية . . الخ وتقديم الأوعية التى تخدم تلك الأنشطة.
- ٤ - التربية المكتبية للطلاب: حيث تم لأول مرة إدراج حصة للمكتبة فى صلب الجدول المدرسى للرحلتين الابتدائية والاعدادية؛ وقريبا المرحلة الثانوية إن شاء الله.
- ٥ - تنمية عادة القراءة: فالقراءة عادة طيبة يجب تنميتها منذ الصغر والقراءة غذاء العقول وأساس الحضارة والتقدم. والأمة القارئة هى الأمة الواعية.
- ٦ - الإرشاد القرائى والمرجعى: لا يقتصر دور المكتبة على تدبير الكتب والمراجع؛ بل يجب أن تقوم بالتوجيه والإرشاد والتدريب على استخدام الكتب والمراجع.
- ٧ - تنمية قدرات ومهارات المعلمين: فالمعلم هو حجر الزاوية فى العملية التعليمية، وينبغى رفع مستواه المهنى والثقافى والفكرى.

وقد ثبت في أحد الرسائل الجامعية مدى إرتباط قدرات ومهارات المعلمين وتربيتهم المكتبية في نجاح العملية التعليمية.

وظائف المكتبة المدرسية



حسن محمد عبد الشافي . مجمرعات المواد بالمكتبات المدرسية: بناؤها وتميبتها وتقييمها.. ص ٢٤ - ٣٦.

وظيفة المكتبة المدرسية الشاملة

تهدف المكتبة المدرسية الشاملة إلى تحقيق وظيفة المدرسة، فالمكتبة هي قلب المدرسة النابض وعقلها المفكر؛ وهي مركز الإشعاع الثقافي والتربوي داخل المدرسة والبيئة المحلية.

فقد تخرج العباقرة من بين جدران المكتبة.

وفى ذلك يقول المرحوم الأستاذ عباس محمود العقاد «عالم المكتبات هو العالم الذى أعيش فيه؛ لأنه هو الكون كله، وهو الحياة بما خفى منها وما ظهر، وهو إمتداد الحياة إلى الخلود»

وتهدف المكتبة إلى تحقيق الوظائف التالية:

(١) توفير الكتب وأوعية المعلومات الورقية والغير ورقية تحقيقا لمفهوم المكتبة الشاملة التى تحتوى على المطبوعات والفيديو والتليفزيون والتسجيلات الصوتية والكمبيوتر.

(٢) خدمة المناهج الدراسية:- وذلك من خلال توفير الأوعية التى تغطى المواد الدراسية وتحليل وحدات المنهج، وإعداد قوائم بيلوجرافية بالأوعية التى تخدم وحدات المنهج.

(٣) تدعيم الأنشطة التربوية المختلفة؛ فالتربية الرياضية تحقق الحكمة التى تقول «العقل السليم فى الجسم السليم»؛ كما أن التربية الفنية ترهف الحس والوجدان.

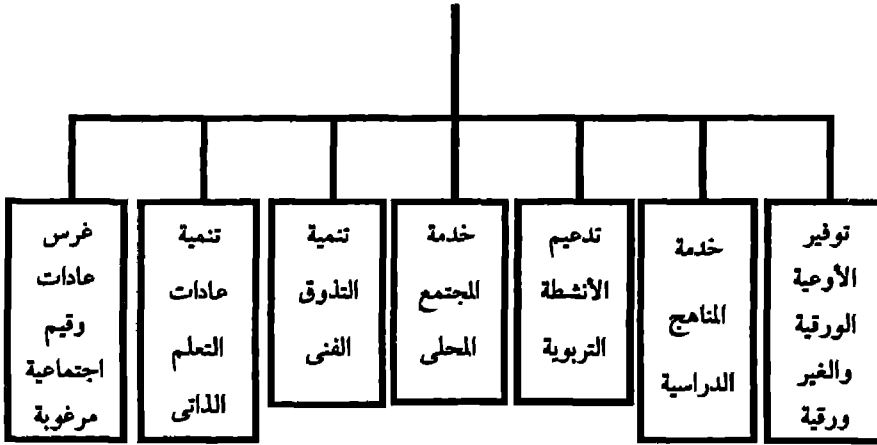
(٤) خدمة المجتمع المحلى:- من خلال مشروعات محو الأمية والنظافة والتوعية.

(٥) تنمية التذوق الفني وتقدير الفنون والآداب .

(٦) تنمية عادات التعلم الذاتي والمستمر مدى الحياة؛ فالمكتبة هي الأستاذ الدائم .

(٧) غرس عادات وقيم اجتماعية مرغوبة: فالتعاون بين الطلاب واحترام الملكية العامة والإيثار والمحافظة على النظافة والنظام عادات يكتسبها الطلاب من خلال الممارسة المكتبية .

وظيفة المكتبة المدرسية الشاملة



حسن محمد عبد الشافي . مجموعات المواد بالمكتبات المدرسية : بناؤها وتنميتها وتقييمها ص ٢٤ - ٣٦ .

الأهداف التربوية للمكتبة المدرسية

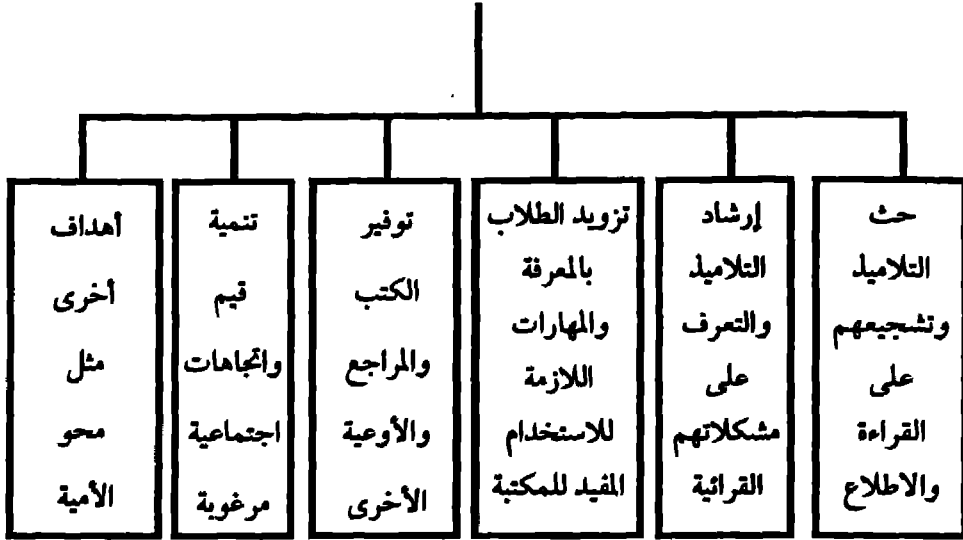
للمكتبة المدرسية أهداف تربوية هامة تعمل على تحقيقها. وأهم تلك الأهداف ما يلي:

- ١ - حث التلاميذ وتشجيعهم على القراءة والإطلاع فى الكتب والمجلات والمطبوعات الأخرى التى تناسب أعمارهم وقدراتهم وميولهم المختلفة.
- ٢ - إرشاد التلاميذ فى جميع المراحل والتعرف على مشكلاتهم القرائية؛ والعمل على حلها، ودراسة ميولهم القرائية وتنميتها وتوجيهها.
- ٣ - تزويد التلاميذ بالمعرفة والمهارات اللازمة التى تمكنهم من الإستخدام الواعى والمفيد لمحتويات المكتبة والخدمات التى توفرها وذلك من خلال التربية المكتبية وحصص المكتبة.
- ٤ - توفير الكتب والمراجع والأوعية المختلفة التى تحتاج إليها المقررات الدراسية وأوجه النشاط المدرسى؛ والعمل على إزالة الحواجز التقليدية بين المواد؛ وذلك من خلال مكتبة المدرسة ومكتبات الفصول ومكتبات المواد والأنشطة المختلفة.
- ٥ - تنمية قيم واتجاهات إجتماعية مرغوبة:- مثل احترام الملكية العامة لأن الكتاب ملك لكل التلاميذ لذا يجب المحافظة عليه من الفقد أو التلف؛ والتعاون مبدأ دينى قويم وسلوك حضارى يمارس بالمكتبة فى إعداد البحوث والمقالات وتنظيم المحاضرات والندوات والمناظرات؛ والنظافة مظهر جمالى من مظاهر المكتبة؛ والايثار وحب الآخرين والصبر . . الخ كل ذلك من القيم والاتجاهات الطيبة.
- ٦ - أهداف أخرى مثل خدمة البيئة عن طريق فتح المكتبة لأهل الحى؛

مدحت كاظم: المكتبة المدرسية ودور المشرفين فى تحقيق أهدافها القاهرة: دار الفكر العربى، ١٩٦٥.. ص ١٢ - ١٧.

والمشاركة في مشروعات محور الأمية والتوعية القومية والدينية والاحتفال بالمناسبات والأحداث الجارية وغيرها.

الأهداف التربوية للمكتبات المدرسية



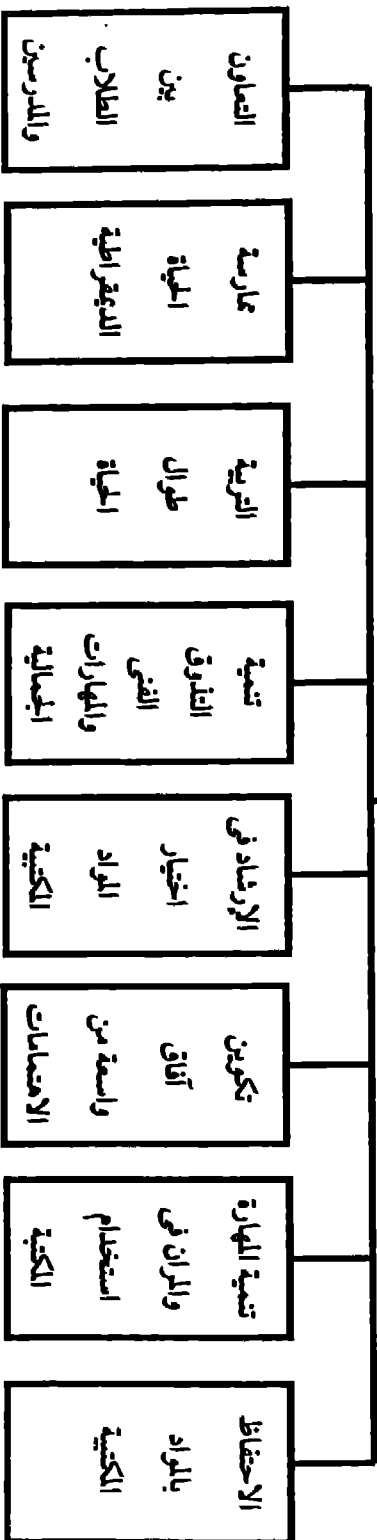
أهداف المكتبة المدرسية

المكتبة المدرسية أكثر أنواع المكتبات انتشارا فى داخل الوطن؛ فهى تبدأ مع الطفل منذ التحاقه بدور الحضانه ورياض الأطفال حتى الانتهاء من المرحلة الثانوية؛ وهى مركز الإشعاع الثقافى والتربوى داخل المدرسة والمجتمع المحلى؛ وهى مركز التعلم الذاتى والمستمر مدى الحياة وتحدد فارجو الأهداف التالية للمكتبة المدرسية:-

- ١ - الاحتفاظ بالمواد المكتبية التى تخدم المناهج وتلبى حاجات التلاميذ وتنظمها تنظيما مثمرا.
- ٢ - تنمية المران والمهارة فى إستخدام الكتب والمكتبات لتشجيع عادة البحث الفردى.
- ٣ - تكوين آفاق واسعة للطلاب من الاهتمامات والميول.
- ٤ - إرشاد التلاميذ فى إختيار المواد المكتبية التى تلبى أهداف المناهج واحتياجاتها.
- ٥ - تنمية التذوق الفنى وتهيب الظروف للخبرات الجمالية.
- ٦ - أن تشجع فكرة التربية طوال الحياة باستخدام رصيد المكتبة.
- ٧ - أن تشجع مواقف المشاركة الاجتماعية وأن تهيب لممارسة الحياة الديمقراطية والاجتماعية.
- ٨ - أن تعمل فى تعاون بناء مع هيئة العمل بالمدرسة من المدرسين والإداريين.

سعد محمد الهجرى المكتبات والمعلومات بالمدرسة والكليات. ط١. - القاهرة: الدار المصرية اللبنانية، ١٤١٣هـ = ١٩٩٣م - ص ٦٢، ٦٣.

أهداف المكتبة المدرسية



أهداف المكتبة الشاملة

قديمًا عرفت المكتبات وكانت قاصرة على المخطوطات والمطبوعات؛ وبازدياد المعارف والعلوم وتقدم التربية وعلم النفس ظهرت الوسائل السمعية والبصرية؛ فعرفت الأوعية الغير ورقية؛ وظهرت مسميات جديدة للمكتبات حديثًا؛ منها مركز الأوعية المتعددة أو المكتبة الشاملة.

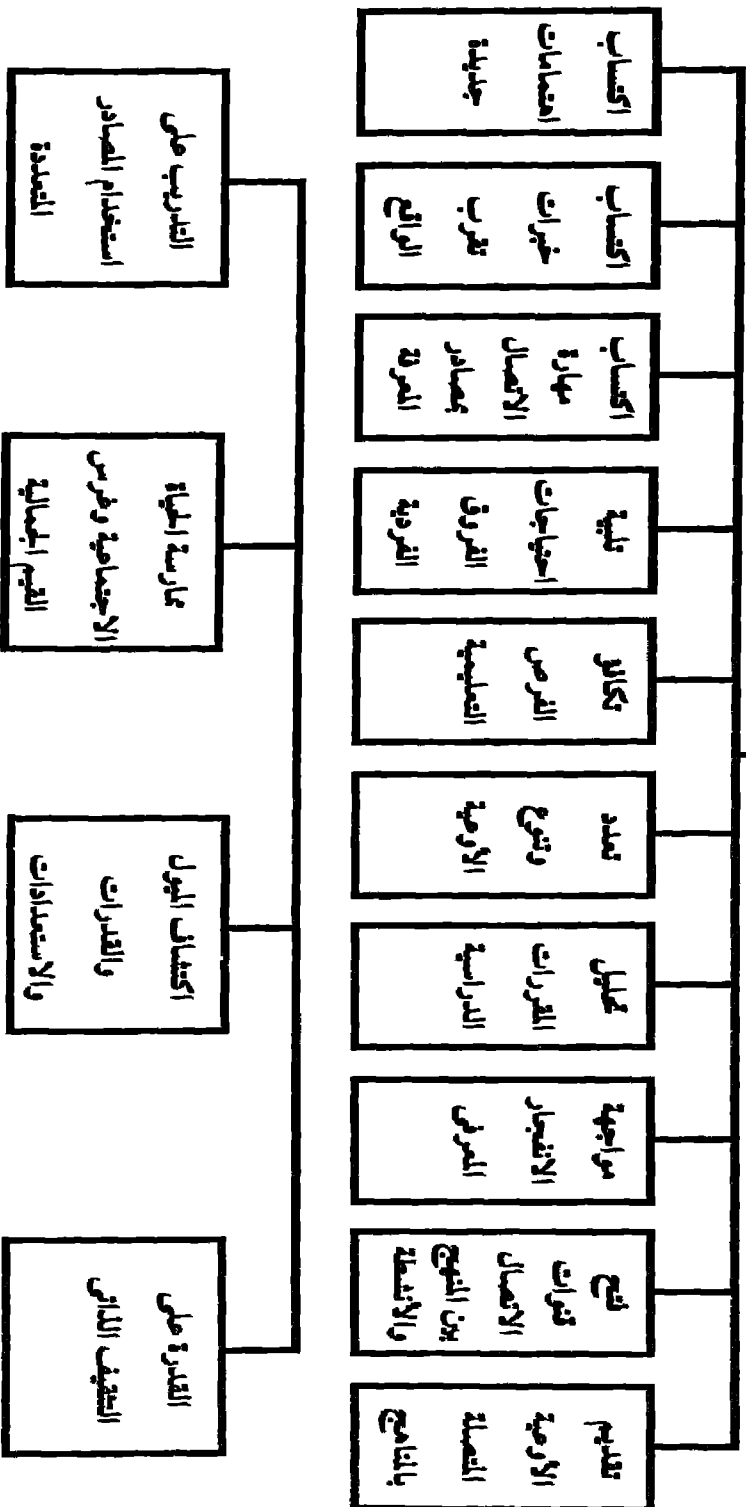
فلم تعد المكتبة المدرسية قاصرة على الكتب والصحف والمجلات؛ بل وجدت بجوار تلك الأوعية الأشرطة والأفلام والأقراص (الاسطوانات)، الأفلام والفيديو والتليفزيون والمسجلات والكمبيوتر؛ وبذلك تحقق مفهوم المكتبة الشاملة بمعناها الواسع الذى يشمل على الأوعية التقليدية والغير تقليدية؛ والأوعية المطبوعة والغير مطبوعة . . الخ.

وللمكتبة الشاملة أهداف هامة تسعى إلى تحقيقها وهى:-

- ١ - أن تحتوى على الأوعية التى تتصل بالمنهج المدرسى ومقرراته والأنشطة التربوية.
- ٢ - فتح قنوات الاتصال الطبيعى بين مواد المنهج وممارسات الأنشطة المختلفة.
- ٣ - مواجهة ظاهرة تكاثر المعرفة الإنسانية أو ما يسمى بالانفجار المعرفى.
- ٤ - تحليل المقررات الدراسية ومساندتها بالوسائل التعليمية.
- ٥ - تعدد مصادر المعرفة وتنوع وسائلها.
- ٦ - تحقيق تكافؤ الفرص التعليمية للجميع فى الفصول المزدحمة عن طريق الدروس النموذجية.
- ٧ - تلبية احتياجات الفروق الفردية بين الطلاب.
- ٨ - اكتساب الطلاب مهارات الاتصال بأوعية الفكر المتنوعة.
- ٩ - اكتساب خبرات حقيقية أو بديلة تقرب الواقع للتلاميذ.
- ١٠ - اكتساب التلاميذ اهتمامات جديدة.
- ١١ - القدرة على الثقيف الذاتى والتعلم المستمر.
- ١٢ - اكتشاف القدرات والميول والاستعدادات الكامنة لدى التلاميذ.
- ١٣ - ممارسة الحياة الاجتماعية وغرس القيم الجمالية.
- ١٤ - التدريب على استخدام المصادر المتنوعة والمتعددة.

مدحت كاظم، حسن عبد الشافى. الخدمة المكتبة المدرسية. مقوماتها، تنظيمها، أنشطتها. ط١. - القاهرة
الدار المصرية اللبنانية ١٤١٣هـ = ١٩٩٣ . ص. ٢٦ - ٢٢.

أهداف المكتبة الشاملة



الأسلوب العلمى لإعداد البحث أو المقال

إن من أهم أهداف التربية المكتبية للطلاب تدريبهم على إعداد البحث أو المقال. والبحث صورة مصغرة للكتاب؛ ويجب التمييز بين البحث والتلخيص. فالتلخيص يقوم على الاعتماد على كتاب واحد وتلخيص أفكاره الرئيسية فى عدة صفحات؛ أما البحث فيقوم على القراءة المثمرة فى العديد من الكتب.

ويتضمن البحث أو المقال الخطوات الآتية:

١ - جمع المصادر أو الأوعية وتسجيلها:- ويمكن معرفتها بالاطلاع على الفهارس والقوائم البيولوجرافية والدوريات ودوائر المعارف والمراجع المتخصصة والمعاجم وتراجم الإعلام.

٢ - التصفح:- وذلك بتصفح الأوعية تصفحا سريعا لإختيار المناسب منها.

٣ - القراءة المثمرة:- بعد اختيار الأوعية المناسبة يجب قراءتها قراءة متأنية مشمرة.

٤ - تعيين الأفكار الرئيسية:- من خلال القراءة الجيدة والمثمرة يمكن تحديد الأفكار الرئيسية للبحث أو المقال.

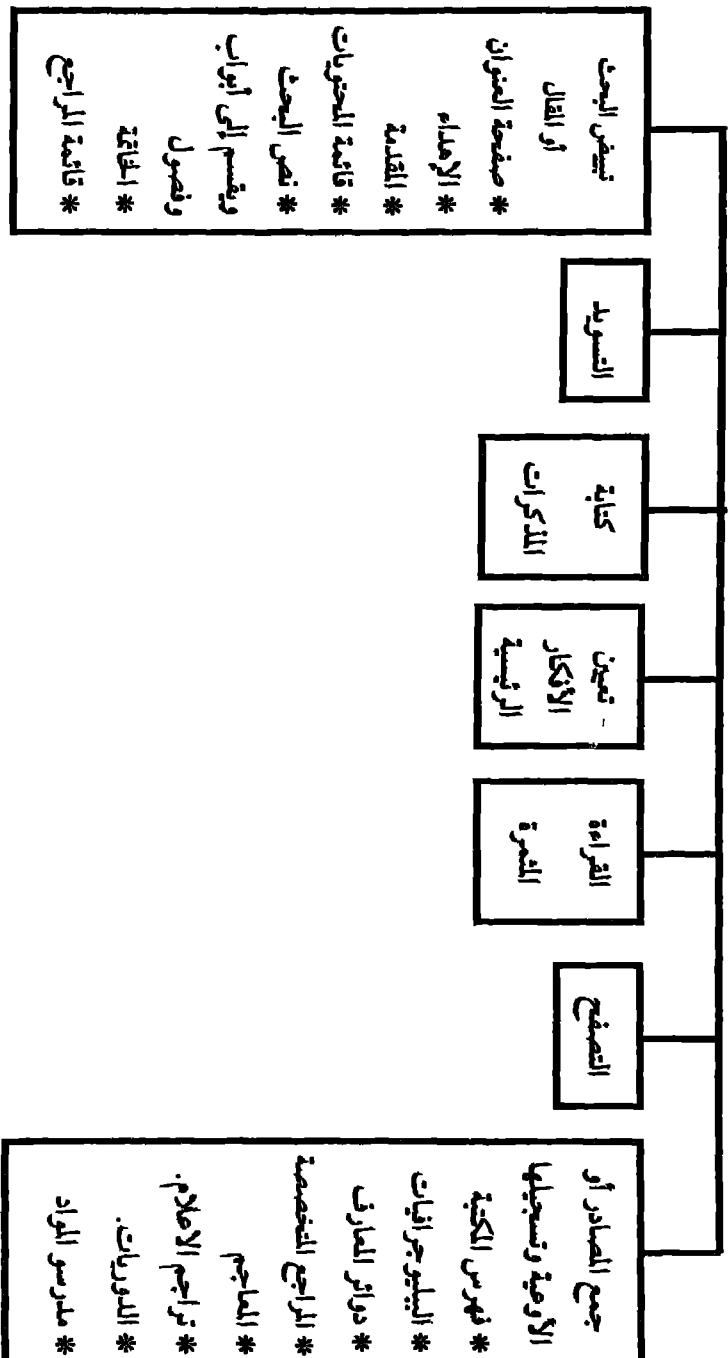
٥ - كتابة المذكرات:- يقوم الباحث بكتابة المذكرات فى بطاقات أو ورق منفصل عن البحث التى يجب مراجعتها لغويا وعلميا قبل تبييضها.

٦ - التسويد:- من خلال تلك المذكرات يقوم الباحث بإعداد مسودة البحث التى يجب مراجعتها لغويا وعلميا قبل تبييضها.

٧ - تبييض البحث أو المقال:- حيث يتم كتابة البحث أو المقال على الآلة الكاتبة أو الكمبيوتر أو بخط اليد.

ويشتمل البحث على غلاف وصفحة العنوان وقائمة المحتويات ويقسم البحث إلى أبواب وفصول؛ ويذكر قائمة المراجع فى نهاية البحث مرتبة ترتيبا هجائيا حسب أسماء المؤلفين.

الأسلوب العلمي لإعداد البحث أو المقال



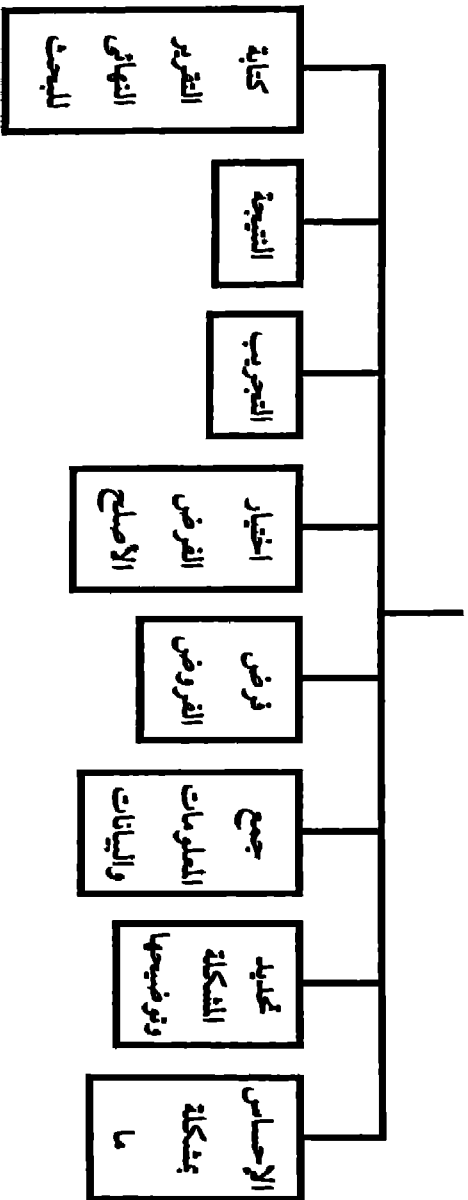
خطوات إعداد البحث العلمى

إن الباحث العلمى يركز فى بحثه على عدة خطوات وهى:

- ١ - الإحساس بمشكلة ما: هذه المشكلة قد تكون عارضة أو غير متوقعة أو لوحظت بالصدفة.
- ٢ - تحديد المشكلة وتوضيحها:- فيجب على الباحث أن يحدد أسبابها وماهيتها وجوانبها المختلفة.
- ٣ - جمع المعلومات والبيانات عن المشكلة من المصادر المختلفة:- وذلك بالقراءة فى مختلف أنواع الأوعية.
- ٤ - فرض الفروض التى قد تؤدى إلى حل المشكلة:- فيقوم بافتراض الفروض واختيار أحسنها لحل تلك المشكلة.
- ٥ - إختيار الفرض الأصلى:- فيقوم بعد ذلك باختيار الفرض الأمثل والأصلى لحل المشكلة.
- ٦ - التجريب: وذلك بإخضاع الفرض الأصلى والأمثل للتجربة والإختبار لمعرفة مدى صحته.
- ٧ - النتيجة:- وفيها ما يقرر ما توصل إليه بعد البحث وفرض الفروض واختيار الفرض الأصلى وتجريبه.
- ٨ - كتابة التقرير النهائى للبحث:- وفيه يسجل ما توصل إليه الباحث من نتائج وحلول جديدة.

عدلى كامل فرج. التربية العلمية: لطلبة الصف الأول الثانوى الزراعى والتجارى والصناعى.. القاهرة: وزارة التربية والتعليم، ١٩٩٠.

خطوات إعداد البحث العلمي



خطوات البحث التجريبي

إن طبيعة البحث ودرجة تعمقه يختلف تبعاً لموضوع العمل ومجال التأليف. فالكتابة الموجهة إلى عامة الشعب تختلف اختلافاً كبيراً عن الكتابة الموجهة إلى فئة متخصصة في مجال معين.

والكتابة وفق الجبل الجليدي لا يطفو على السطح سوى $\frac{1}{8}$ الجبل بينما $\frac{7}{8}$ الجبل تحت الماء.

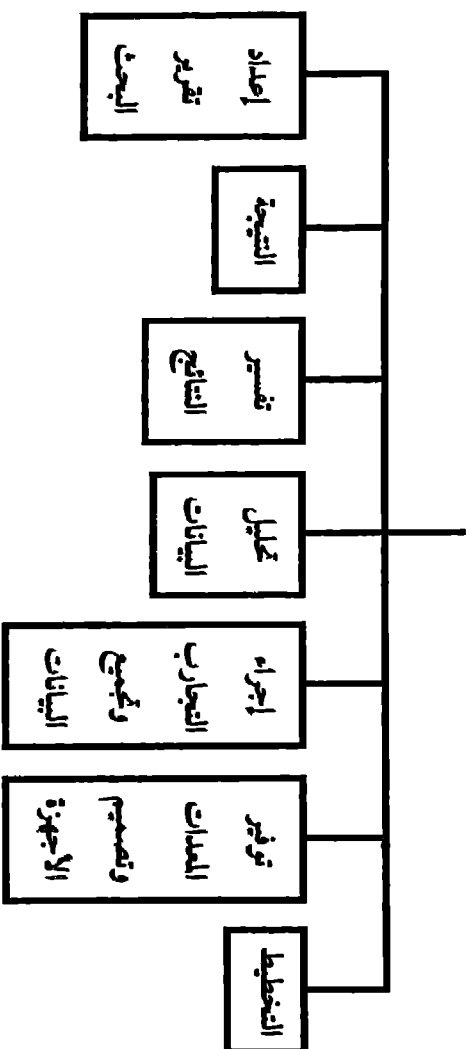
ولابد من أن يقدم المؤلف كل جديد في عالم التأليف، وينبغي عدم الاعتماد على مصدر واحد في بحثه؛ بل يجب تنوع المصادر وتعددتها، مع الرجوع إلى المصادر الأصلية والأساسية وأمّهات الكتب والمراجع.

وفي البحث التجريبي يجب نشر الإحصائيات الحديثة نظراً لأن الأرقام والحقائق والبيانات تتقدم مع مرور الزمن.

وأهم خطوات البحث التجريبي:

- ١ - التخطيط:- فالتخطيط أساس كل عمل ناجح.
- ٢ - توفير المعدات وتصميم الأجهزة اللازمة للبحث.
- ٣ - إجراء التجارب وتجميع البيانات.
- ٤ - تحليل البيانات.
- ٥ - تفسير النتائج.
- ٦ - إعداد تقرير البحث وصورته النهائية.
- ٧ - إعداد تقرير البحث.

خطوات البحث التجريبي



خطوات إعداد البحث العلمى

إن إعداد البحث العلمى هام للمجتمع لأنه يعالج قضايا ومشكلات الوطن ولذلك فإن إعداد البحث يتضمن ما يلى :-

١ - اختيار وتحديد مشكلة البحث: إن تحديد المشكلة والظروف والملابسات يوفر الوقت ويقلل الجهد.

٢ - صياغة مشكلة البحث: وفى ذلك الوقت يشرح أسباب الاختيار وأهميته والهدف من دراسته .

٣ - وضع الفروض العلمية: وهى عبارة عن تخمين أو استنتاج يصوغه الباحث ويتبناه ويحاول أن يثبته .

ويجب أن يراعى فى الفروض أن تكون واضحة وبسيطة وموجزة وليس هناك تعارض بين أجزائها، وأن تكون قابلة للاختبار والتحقق فمثلا الفرض الذى يقول كلما ابتعدت المشاكل الاجتماعية والنفسية عن العامل زاد انتاجه، وكلما زاد التوافق الشخصى والاجتماعى للتلميذ ارتفع تحصيله الدراسى .

٤ - وضع الهيكل التنظيمى للبحث فيشتمل على عنوان ومقدمة وقائمة محتويات وأبواب أو فصول وخاتمة .

٥ - تجميع البيانات وتسجيلها .

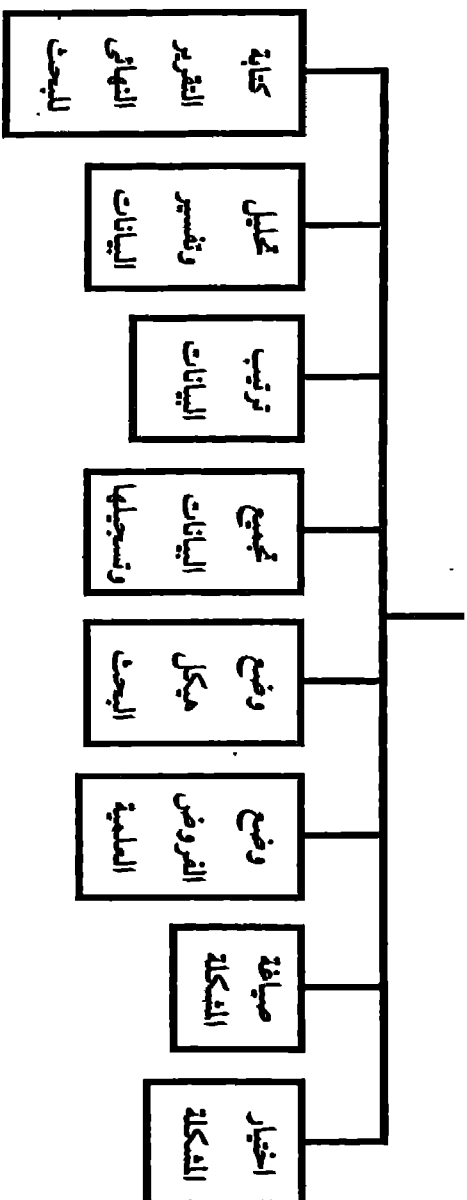
٦ - ترتيب وتصنيف البيانات .

٧ - تحليل البيانات وتفسيرها واستخلاص النتائج .

٨ - كتابة التقرير النهائى للبحث .

مدحت كاظم، حسن عبد الشافى الخدما المكتبة المدرسية: مقوماتها، تنظيمها، أنشطتها . ط١، طبعة مزينة ومنقحة .. القاهرة: الدار المصرية اللبنانية، ١٤١٣هـ = ١٩٩٣م .. ٨٣٢ - ٣٠٠ .

خطوات إعداد البحث العلمي



أهم أجزاء الكتاب

أجزاء الكتاب من أهم المعلومات التي يجب أن ندرّب التلاميذ بالمرحلتين الابتدائية والاعدادية على معرفتها ويشتمل على:-

(١) غلاف الكتاب: ويكون عادة من ورق سميك للمحافظة على متن الكتاب.

(٢) صفحة العنوان المجزوء:- يسبق صفحة العنوان الكاملة؛ بها المؤلف والعنوان.

(٣) صفحة العنوان الرسمية أو الكاملة: بها بيانات عن المؤلف والعنوان والطبعة وبيانات النشر.

(٤) الإهداء:- حيث يهدى المؤلف الكتاب إلى شخص عزيز لديه.

(٥) التصدير أو التقديم:- يقدمه شخص آخر ليلقى الضوء على الكتاب وأهميته.

(٦) المقدمة:- يذكر فيها المؤلف الأسلوب أو الطريقة التي اتبعها المؤلف في معالجة الموضوع.

(٧) قائمة المحتويات:- وتشتمل على فصول وأبواب الكتاب وموضوعاتها وأرقام الصفحات.

(٩) قائمة الصور والرسوم:- وتوجد بالكتب التي يكثر فيها الصور والرسوم والإيضاحات.

(١٠) نص الكتاب أو المتن:- وهو يلي الصفحات السابقة والتي تسمى القوادم؛ أما النص فهو موضوع الكتاب ويقسم عادة إلى أبواب وفصول وخاتمة.

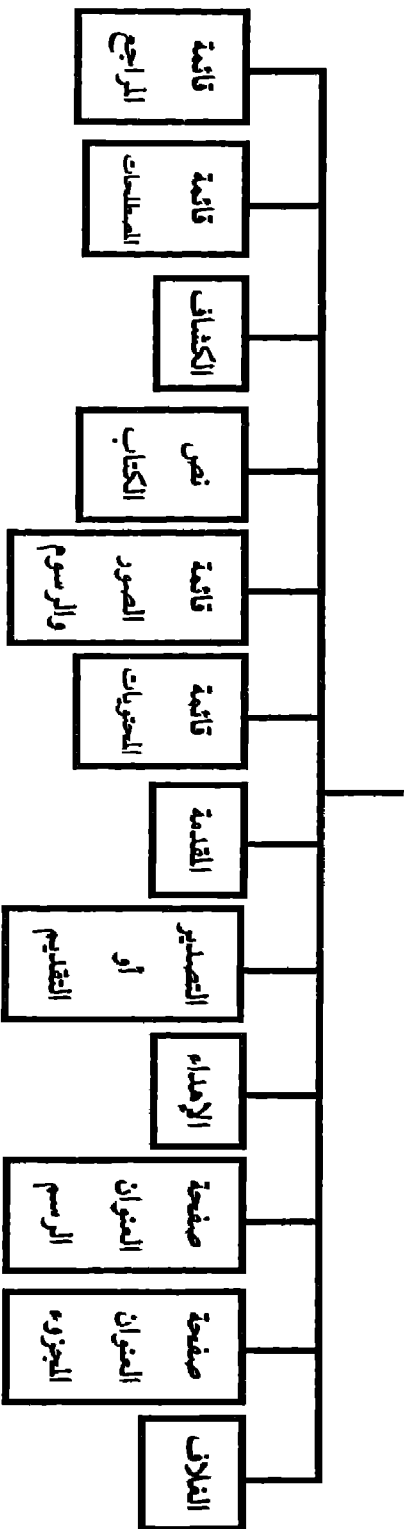
(١١) الكشاف :- ويشتمل على أسماء الأشخاص والأماكن والموضوعات والمصطلحات مرتبة هجائيا وأمام كل اسم رقم الصفحة أو الصفحات التي وردت بها.

(١٢) قائمة المصطلحات :- بعض الكتب بها قائمة بالمصطلحات التي وردت بها.

(١٣) قائمة المصادر أو المراجع :- وتذكر في نهاية الكتاب عادة؛ وتشتمل على قائمة بأسماء المراجع مرتبة ترتيبا هجائيا بأسماء المؤلفين.

يمكن أيضا يضاف لا سبق التذييلات، الحواشي، الملاحق، حرد المتن بالمخطوطات.

أهم أجزاء الكتاب



أهداف القراءة الحرة

القراءة غذاء العقول وأساس الحضارة والتقدم، والأمة القارئة هي الأمة الواعية، ولقد عرفت القراءة والكتابة منذ أن عرف قدماء المصريين اللغة الهيروغرافية؛ وكان لديهم مقولة مشهورة «أن ما لم يقيد في وثيقة يُعد غير موجود». .

ولأهمية مكانة القراءة في الإسلام كانت سورة العلق أول سورة نزلت على رسول الإنسانية محمد ﷺ ﴿اقرأ باسم ربك الذي خلق﴾ ولعلو مكانة القلم كأداة للكتابة أقسم به الله سبحانه وتعالى في قرآنه الحكيم وللقراءة الحرة التي يتجه إليها الإنسان دون ضغط أو أمر أو نهى فوائد عديدة وأهداف كثيرة أهمها:

(١) أنها تساعد الطفل على التمكن من المهارات القرائية كالحفظ والفهم والاستيعاب والتلخيص .

(٢) الدراية بالأشكال المختلفة لفنون الأدب، فيقرأ القصص والمسرحيات ويستمتع بالأشعار والأزجال والفكاهات والنوادر .

(٣) النزوع إلى القراءة للاستمتاع أو الفكاهة أو قضاء وقت الفراغ فإن للقراءة متعة ذهنية ورياضة فكرية لا ينافسها متعة .

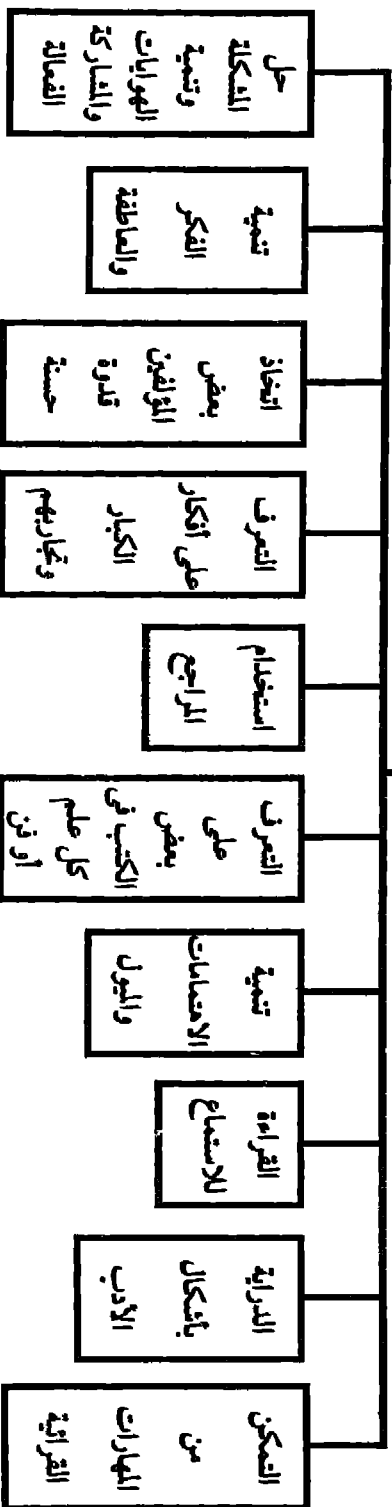
(٤) إستخدام القراءة لتنمية الاهتمامات والميول والأغراض الجادة .

(٥) التعرف على بعض الكتب من كل فن وكل علم للقضاء على الأمية الثقافية «أن تعرف شيئاً من كل شيء» .

(٦) الاستخدام المثمر والمفيد للمراجع والمواد المرجعية كالقواميس والموسوعات والأطالس .

- (٧) التعرف على خبرات الكبار وتجاربهم للاستفادة منها في حياتهم المستقبلية.
- (٨) إتخاذ المؤلفين وبعض شخصيات التراجم والسير أقارب روحين وقدرة طيبة:
- (٩) استخدام القراءة لتنمية الفكر المتوازن والمحافظة المستقرة.
- (١٠) استخدام القراءة لحل المشكلات وتنمية الهويات والاهتمامات والمشاركة الفعالة.

أهداف القراءة الحرة



أهمية التربية المكتبية للطلاب والمعلمين

إذا كنا نهتم بأعداد الطالب اعدادا متكاملًا جسميًا وعقليًا وروحيا واجتماعيًا فيجب أيضا اعداد الطلاب اعدادا مكتبيا فالتربية المكتبية لا تقل أهمية عن التربية الدينية والرياضية والاجتماعية وترجع أهمية التربية المكتبية للأسباب التالية:-

١- ثورة المعلومات أو الانفجار المعرفي في مختلف العلوم والمعارف وخاصة العلوم البحتة والتطبيقية، ويمكن القول أن الورق المستخدم في الطباعة لو صنع على شكل لفافة أمكن تغليف الكرة الأرضية سبع مرات سنويا.

فالعلوم والمعارف الانسانية تتضاعف كل ثمان سنوات.

٢- أثبتت الرسائل الجامعية أن هناك علاقة قوية بين المعلم القارئ وتحسين العملية التعليمية.

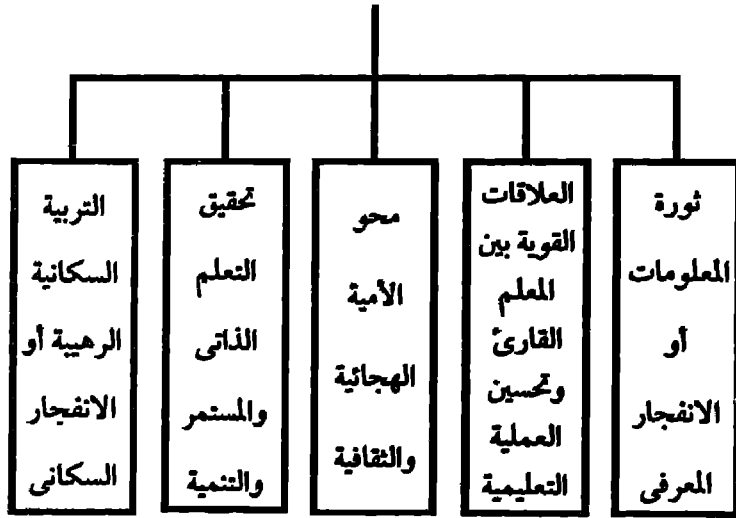
فقد تبين أن ٦٠٪ من نجاح العملية التعليمية يتوقف على المعلم وحدة.

٣- التربية المكتبية ضرورية لمحو الأمية الهجائية والثقافية بما توفرة من أوعية تشبع ميول الطلاب وترضى رغباتهم، وتخدم الموهوبين والمعوقين والمتخلفين.

٤- التربية المكتبية تساعد على تحقيق التعلم الذاتى والمستمر مدى الحياة وهذا يساعد على تحقيق التنمية الشاملة، فإن ٧٥٪ من التنمية الشاملة ترجع إلى استثمار القوى البشرية، ٢٥٪ استثمار رأس المال.

٥- إن الانفجار السكانى أو الزيادة السكانية الرهيبه فى مصر تؤثر على كثافة الفصول وقلة ساعات الدراسة على حساب الأنشطة وهذا يتطلب الأخذ بالتعلم الذاتى والتربية المكتبية.

أهمية التربية المكتبية للطلاب والمعلمين



خطوات أو مراحل البحث التربوى

يهتم رجال التربية والتعليم بالتوثيق التربوى الذى يقوم على نسخ الوثائق التربوية وتوزيعها والاستفادة منها.

والتوثيق التربوى مرتبط ارتباطا وثيقا بالبحث والتخطيط التربوى والمعلومات التربوية.

وأهم خطوات أو مراحل البحث التربوى هى :-

١- إختيار مشكلة البحث ويقوم على أساس القراءة الدائمة والمستمرة والتجارب والخبرات الشخصية.

٢- صياغة المشكلة لمعرفة كل جوانبها

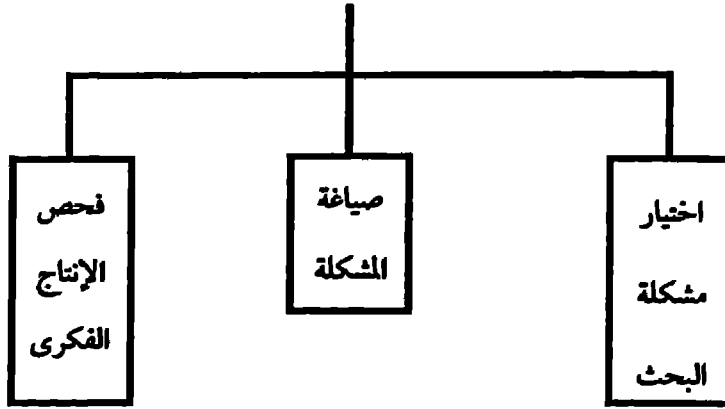
٣- فحص الانتاج الفكري وذلك بالقراءة المثمرة لكل جوانب المشكلة لمنع التكرار غير المقصود، ومعرفة الأبحاث والدراسات السابقة.

وينبغى الطلاع على المصادر الأصلية أو الأولية والمصادر المساعدة أو الثانوية.

ويستفيد من البحث التربوى العديد من الفئات مثل واضعو السياسة التعليمية كالوزراء ومراكز البحوث التربوية، مديرو المراحل والمدارس، المعلمون، الطلبة، المجموعات المتخصصة مثل معلمو المعلمين والباحثون، ويمكن أن يستفيد منه أولياء الأمور وباقى فئات المجتمع.

عبد الوهاب أبو النور - دراسات فى علوم المكتبات والتوثيق البيولوجرافيا ص ٩٦، ٩٧

خطوات أو مراحل البحث التربوي



أهمية التعلم الذاتى والمستمر

نظرا لما يواجهه العالم اليوم من تحديات حضارية متمثلة فى ثورة المعلومات أو ما يسمى بالانفجار المعرفى حيث تتضاعف المعارف الانسانية كل ثمان سنوات، وإن ما يستخدم من ورق فى صناعة المطبوعات لو صنع على شكل لفافة لأمكن أن يغطى الكرة الأرضية.

ويواجه عالم اليوم ظاهرة أخرى وهى ظاهرة الزيادة السكانية الهائلة أو ما يسمى بالانفجار السكانى.

وللتغلب على مشكلة الانفجار المعرفى والانفجار السكانى يجب الخروج من ظاهرة التعليم التقليدى إلى التعلم الحديث أو ما يسمى بالتعلم الذاتى والتعليم المستمر مدى الحياة «التعليم من المهد إلى اللحد» وتلعب التربية المكتبية دورا هاما فى تحقيق ذلك من خلال ما يأتى :-

١- الاهتمام بالتعليم المبرمج والذى يقوم على تقسيم الدرس إلى أجزاء صغيرة مرتبة ترتيبا منطقيا، ويتبع شرح كل جزء عددا من الأسئلة الموضوعية، ويقوم الطالب بالاجابة عنها بنفسه، ثم يعرف صحة الاجابات، وبعد التأكد من ذلك ينتقل إلى جزء آخر، وهكذا حتى يصل إلى نهاية البرنامج.

٢- الاهتمام بالتعليم بالمراسلة وهو من الظواهر التعليمية الحديثة التى يتطلبها العصر.

٣- تعتبر التربية المكتبية ضرورة لتحقيق هذا النوع من التعلم.

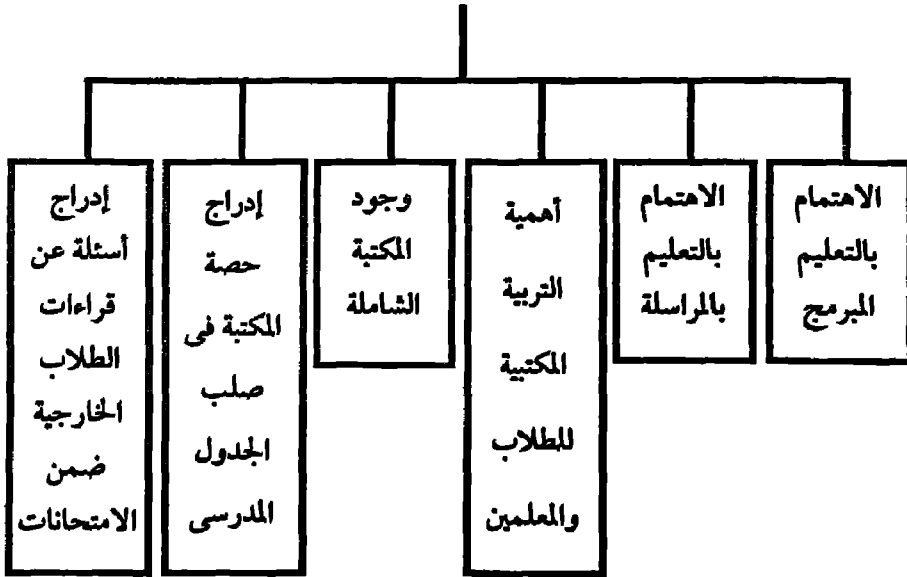
٤- لابد من وجود المكتبة الشاملة التى تحتوى على الأوعية الورقية كالكتب والصحف والمجلات، وكذلك الأوعية الغير ورقية كالمسجلات

الصوتية والراديو والتلفزيون والفيديو والأشرطة والكمبيوتر، حيث تساعد تلك الأوعية على فهم الدرس، وتثير الميول والاهتمامات، وتدفع الطلاب إلى القراءة والاطلاع والفهم.

٥- يجب إدراج حصة فى صلب الجدول المدرسى تسمى حصة القراءة الحرة أو قاعة البحث والاطلاع أو حصة المكتبة يترك للطلاب فيها اختيار المادة المقروءة تحت إشراف وتوجيه اخصائى المكتبة.

٦- يجب أن تتضمن أسئلة الامتحانات بعض الأسئلة عن قراءات الطلاب الخارجية تشجيعا على التعلم الذاتى والمستمر.

أهمية التعليم الذاتى والمستمر



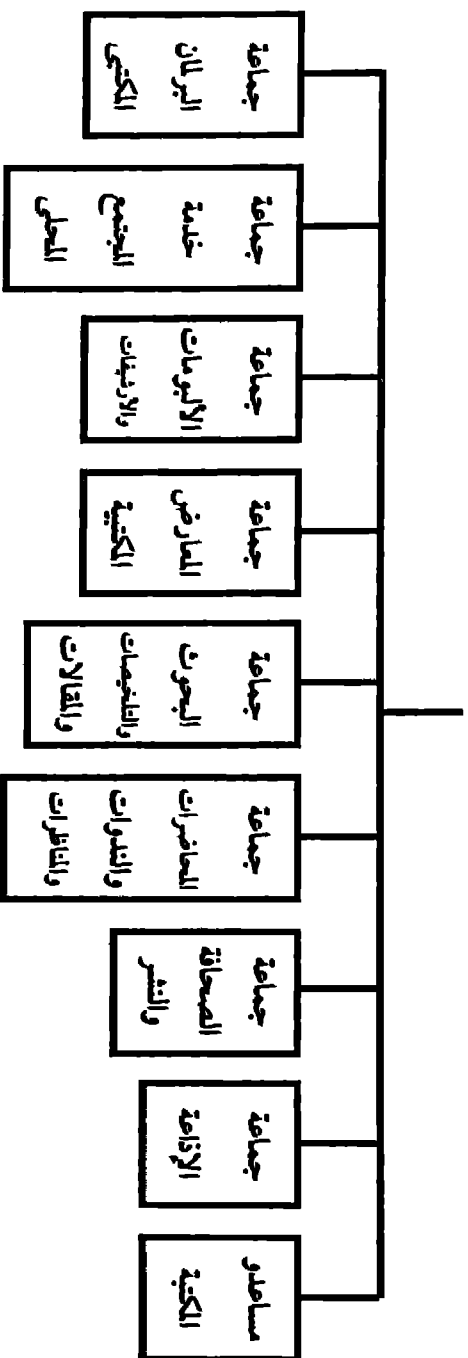
جماعات النشاط المكتبي

يقوم أخصائى المكتبة فى بداية العام الدراسى بتشكيل جماعة أصدقاء المكتبة من المندوبين الثقافيين، بالإضافة إلى الطلاب المتفوقين والمحبين للقراءة والاطلاع. ويتم انتخاب مقرر مساعد وأمين سر وأمين سر مساعد كما يتم توزيع الأعضاء على جماعات النشاط المكتبى وهى:

- ١- مساعدو المكتبة: وتساعد فى الأعمال الإدارية مثل الإعارات وختم الكتب وتكعبها والتسجيل فى سجل المترددين.
- ٢- جماعة الاذاعة: بتخصيص يوم للإذاعة المدرسية للمكتبة أسبوعياً، يقدم فيه أحلى الكلمات وأجمل المعلومات.
- ٣- جماعة الصحافة والنشر: لعمل المجلات والنشرات الثقافية
- ٤- جماعة المحاضرات والندوات والمناظرات والاحتفالات: لتغطية المناسبات المختلفة.
- ٥- جماعة البحوث والمقالات والتلخيصات: المدرسية والمحلية والمركزية
- ٦- المعارض المكتبية: الدائمة والمؤقتة وفى المناسبات والاحداث الجارية
- ٧- الارشيفات والالبومات: وذلك من خلال الاستعانه بالمقالات المنشورة فى الصحف والمجلات بعد الانتهاء من قراءتها.
- ٨- خدمة المجتمع المحلى: من خلال مشروعات التوعية الثقافية مثل مكتبة الأسرة.
- ٩- البرلمان المكتبى صورة مصغرة للبرلمان المدرسى لمناقشة القضايا.

حسن عبد الشافى مكتبة الفصل... ط١ القاهرة دار الكتاب المصرى، بيروت: دار الكتاب اللبنانى، ١٣٤١ هـ = ١٩٩٣ م

جماعات النشاط المكتبي



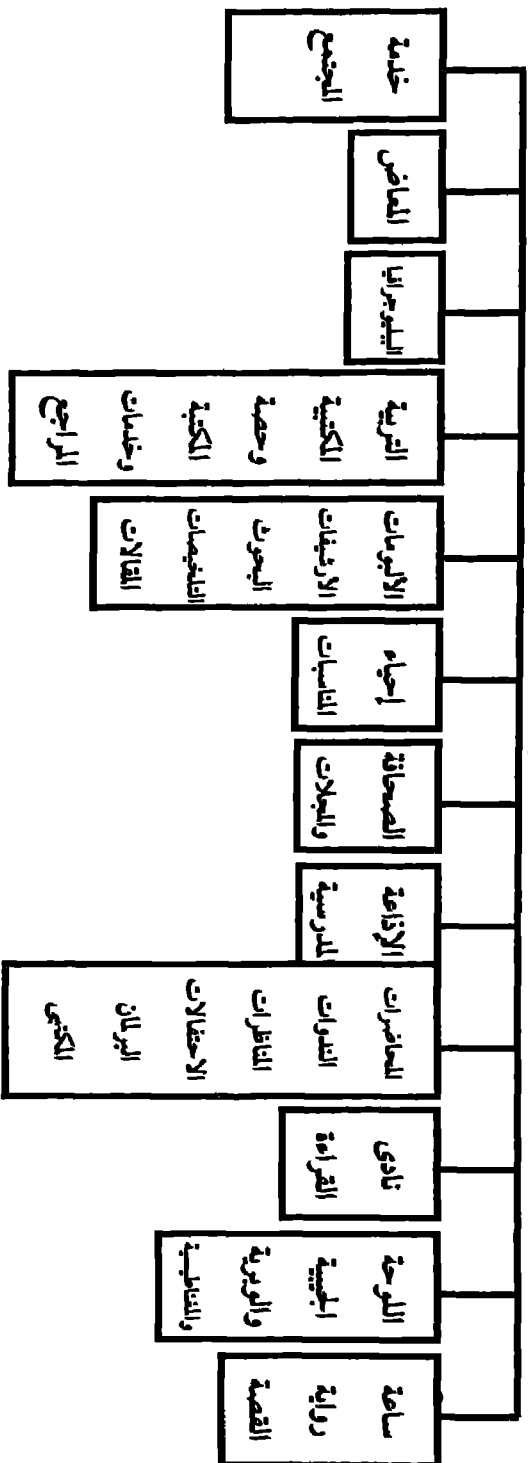
الأنشطة الثقافية والتربوية للمكتبات المدرسية

تقوم المكتبة المدرسية بالعديد من الأنشطة الثقافية والتربوية لخدمة المجتمع المدرسى والمجتمع المحلى ولخدمة المناهج المدرسية والأنشطة المدرسية وأهمها:

- ١- ساعة رواية القصة والقصة المصورة والملونة بالمرحلة الابتدائية .
- ٢- استخدام اللوحات الجيبية والسبورة المغناطيسية واللوحات الوبرية والمجسمات والاشكال البارزة فى التعليم بالصفوف الأولى من المرحلة الابتدائية .
- ٣- مسرحة المناهج والقصص . ٤- نادى القراءة لمحبي القراءة والاطلاع .
- ٥- المحاضرات والندوات والمناظرات والاحتفالات والبرلمان المكتبى .
- ٦- الاذاعة المدرسية .
- ٧- الصحافة المكتبية ومجلات الفصول والمواد والمناسبات والأحداث الجارية والأنشطة .
- ٨- إحياء المناسبات الدينية والقومية والأحداث الجارية .
- ٩- الألبومات والأرشيفات والبحوث والمقالات والتلخيصات .
- ١٠- التربية المكتبية وحصص المكتبة وخدمات المراجع والإرشاد القرائى .
- ١١- الببليوجرافيا وقوائم الكتب التى تخدم المناهج والأنشطة والمناسبات والأحداث الجارية وما ورد حديثا .
- ١٢- المعارض الدائمة والمؤقتة التى تغطى المناسبات والأحداث وتقدم حصاد العام الدراسى ومهرجانات القراءة للجميع .
- ١٣- خدمة المجتمع المحلى والوطنى والقومى والعالمى .

حسن عبد الشافى مكتبة الفصل.. ط١ القاهرة دار الكتاب المصرى،بيروت: دار الكتاب اللبنانى،١٣٤هـ =
١٩٩٣م

الأنشطة الثقافية والترفيهية للكتبات المدرسية



جماعات النشاط المدرسى

يعيش الإنسان فى طفولته فى جماعة الأسرة أو جماعة اللعب لأن طبيعة الإنسان تفرض عليه أن يعيش فى جماعة يؤثر فيها ويتأثر بها. وحين يلتحق بالمدرسة يجد جماعات كثيرة منها جماعة الفصل وجماعات النشاط المدرسى.

وهذه الجماعات تساعد الطالب على التفكير الواقعى والإيمان بالأخلاق العامة المشتركة وتنمية قيم واتجاهات محمودة كالتعاون واحترام النظم العامة والقيادة والتبعية. الخ.

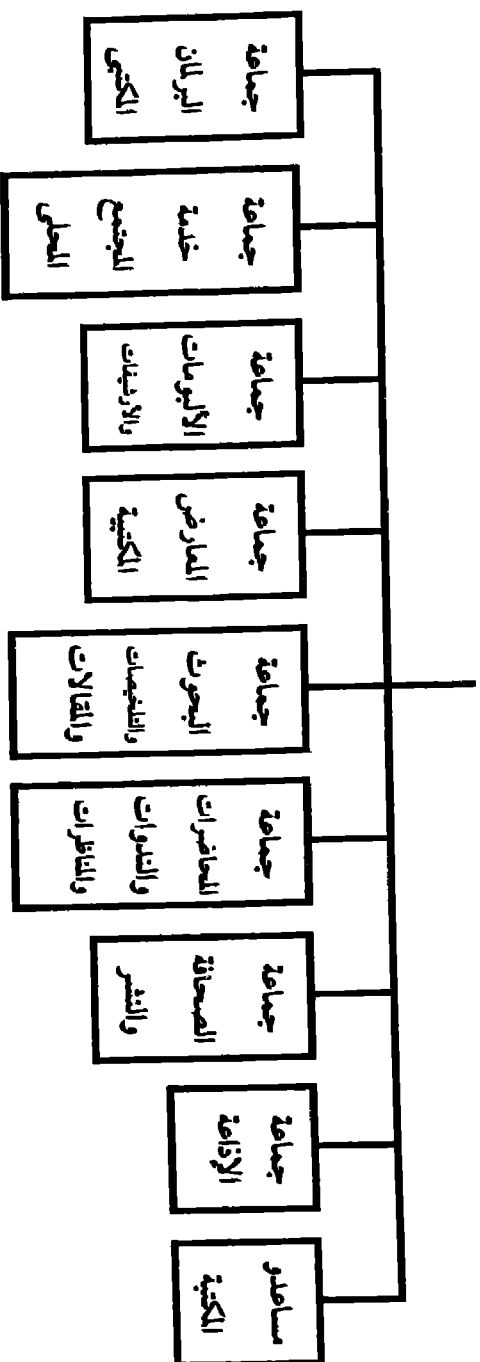
وجماعات النشاط عبارة عن مجموعة من الطلاب لهم ميل أو هدف مشترك ويشتركون فى نشاط معين بهدف إشباع الميول أو تحقيق الأهداف. ولكل جماعة رائد يقود الجماعة.

وتتميز جماعة النشاط عن جماعة الفصل بما يأتى:-

- ١ - التجانس:- من حيث الميول والاهتمامات والأهداف المشتركة.
- ٢ - وضوح الهدف:- حيث تتميز الجماعة بوجود أهداف تسعى لتحقيقها.
- ٣ - الحرية:- فى اختيار الجماعة التى يرغب الاشتراك بها دون إجبار من أحد أو وصاية من فرد.
- ٤ - التلقائية:- فيعمل الأعضاء ما يرغبون فيه وما يحقق رغباتهم.
- ٥ - الإيجابية فى النشاط:- حيث يقوم الأعضاء بدور إيجابى فى اختيار النشاط المطلوب تحت إشراف رائد الجماعة.
- ٦ - الترويح: فالحرية فى اختيار النشاط، والتلقائية فى العمل والتجانس والتقارب الفكرى فى الميول والاهتمامات ووضوح الأهداف والمبادئ والغايات يؤدى إلى الراحة والترويح عن النفس، فلا يميل الأعضاء العمل فى الجماعة.

أحمد كمال، عدلى سليمان. المدرسة والمجتمع.. القاهرة: مكتبة الانجلو المصرية، ١٩٧٣.. ص ٥٧

جهايات النشاط المكتبي



المقومات الأساسية اللازمة

لجماعات النشاط

جماعات النشاط المدرسى هامة وضرورية فى المجتمعات المدرسية؛ فهى تلبى رغبات الطلاب وتحقق ميولهم وتشبع هواياتهم.

فهناك بعض الطلاب لديهم اهتمامات علمية؛ وبعض الطلاب يهتمون بالشعر والقصة والمسرحية والميول اللغوية والأدبية؛ وآخرون لديهم اهتمامات فنية وموسيقية؛ بينما نجد آخرين يتجهون إلى التربية الرياضية وممارسة الألعاب الرياضية وهكذا.

ولكى تحقق جماعة النشاط أهدافها لابد من توافر المقومات الأساسية وهى:-

١ - الأعضاء: فلا نجاح لجماعة بدون توفر الأعضاء العاملين بها المؤمنين برسالتها وأهدافها؛ التى يشعرون بالولاء والانتماء لها.

٢ - الرائد: الرائد له دور هام فى نجاح الجماعة بما يمتلك من خبرات واسعة؛ كما أن شخصيته وأسلوبه وطريقته فى التعامل مع الأعضاء لها دور بارز فى نجاح الجماعة.

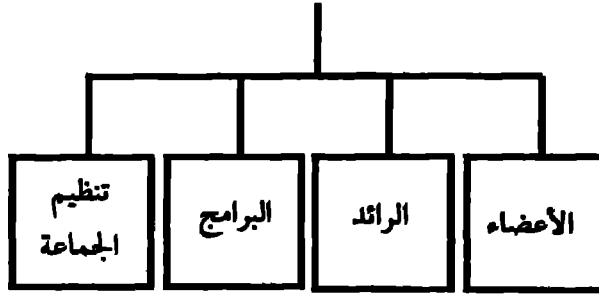
فالرائد الناجح هو الرائد الذى يحس بأحاسيس الأعضاء يشاركهم فى الأفراح والأحزان ويساعدهم فى التغلب على المشكلات والعقبات، ويشعر كل عضو أنه أب وأخ وصديق.

٣ - البرامج: لابد من وجود برنامج عمل للجماعة؛ وينبغى أن يشترك

الأعضاء فى وضع البرامج والخطط وتوزيعها على الأعضاء ومعرفة دور كل عضو.

٤ - تنظيم الجماعة: فلا بد من تشكيل هيئة المكتب ومجلس الإدارة واللجان ... الخ.

المقومات الأساسية اللازمة لجماعات النشاط



أنواع جماعات النشاط المدرسى

تختلف جماعات النشاط المدرسى تبعا لنوع النشاط، فيجب أن تكون متنوعة، ويترك للطالب حرية إختيار الجماعة التى يرغب الانضمام إليها، وينبغى أن تكون لها أهداف تربوية، وأن تقوم الريادة بها على أساس ديمقراطى تعاونى.

وأهم أنواع تلك الجماعات ما يلى:

أولا الجماعات الثقافية:- وتشتمل على جماعة أصدقاء المكتبة، جماعة الصحافة، الإذاعة، المسرح، الشعر والنثر والزجل.

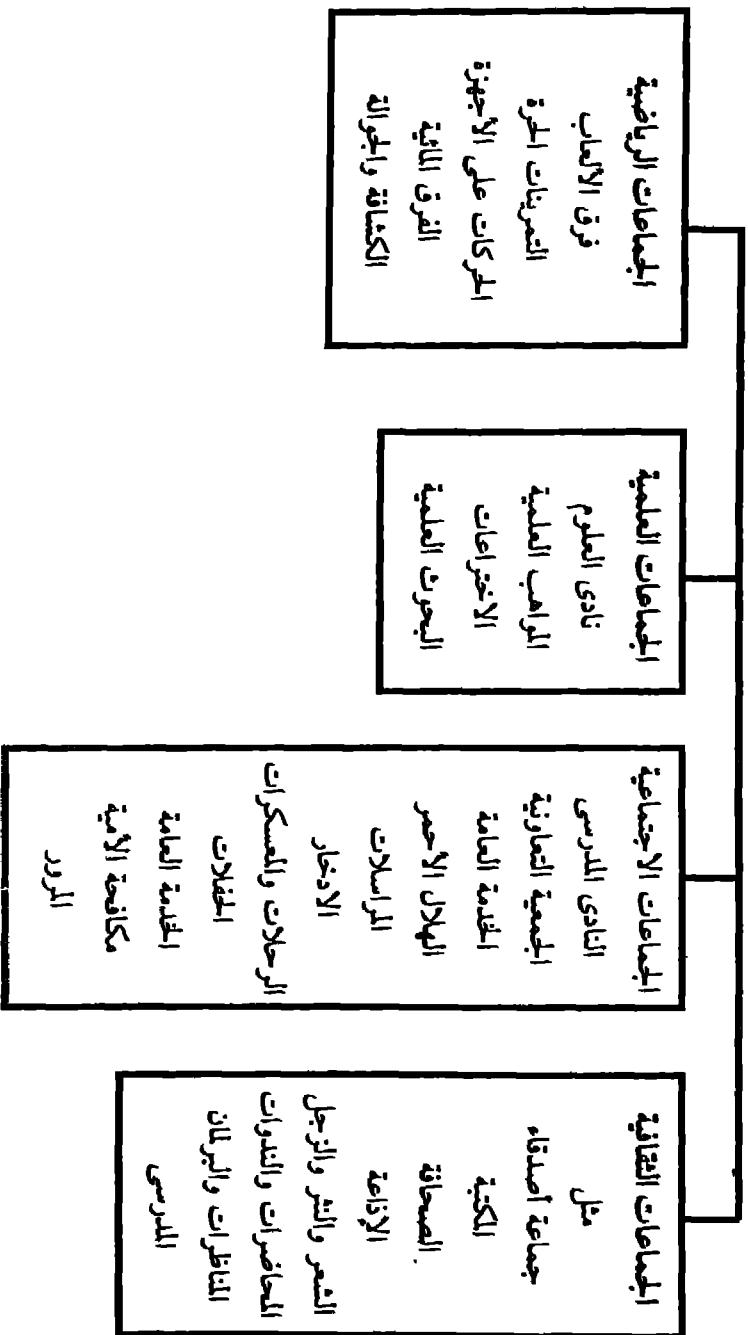
ثانيا الجماعات الاجتماعية:- النادى المدرسى، الجمعية التعاونية، جمعية الخدمة العامة، المراسلات، الإذخار، الرحلات والمعسكرات، الحفلات، مكافحة الأمية، المرور، أصدقاء المرض، النظام والنظافة، خدمة البيئة.

ثالثا الجماعات العلمية:- مثل جماعة البحث العلمى، جماعة الاختراعات والمواهب العلمية، النادى العلمى أو نادى العلوم.

رابعا:- الجماعات الرياضية مثل فرق الألعاب الرياضية، التمرينات الحرة، الحركات على الأجهزة، الفرق المائية، الكشافة والجوالة.

منصور حسين، كرم حبيب الخدمة الإجتماعية: مبادئها وتطبيقاتها فى المجال التعليمى.. [القاهرة]: مكتبة الوعى العربى، ١٩٧٥.. ص١٣١ - ١٤٠.

أنواع جماعات النشاط المدرسي



دور المكتبة فى محو الأمية

إن طلب العلم فريضة على كل مسلم ومسلمة؛ ولقد كرم الله سبحانه وتعالى سيدنا محمد ﷺ وهو الرسول الأسمى بسورة العلق؛ فكانت أول سورة القرآن التى نزلت على سيدنا محمد فى غار حراء ﴿اقرأ باسم ربك الذى خلق، خلق الإنسان من علق، اقرأ وربك الأكرم، الذى علم بالقلم، علم الإنسان ما لم يعلم﴾

وكان الرسول الكريم يطلق سراح الأسير الكافر مقابل أن يعلم عشرة من المسلمين القراءة والكتابة.

ونحن نتعرض اليوم لنوعين من الأمية؛ الأمية الهجائية لمن فاتهم قطار التعليم، والأمية الثقافية للشخص المتعلم فى مجال واحد ولا يعرف عن المجالات الأخرى، فمن الأفضل أن نعرف شيئاً من كل شيء، لا أن نعرف كل شيء عن شيء، أى من كل بستان زهرة.

ويتضح دور المكتبة فى محو الأمية فيما يأتى:-

(١) إن الأمى فى عالم الغد لن يكون ذلك الفرد الذى لا يعرف القراءة والكتابة، وإنما الذى لم يتعلم كيف يتعلم؛ لذلك لابد من الاهتمام بالتربية المكتبية.

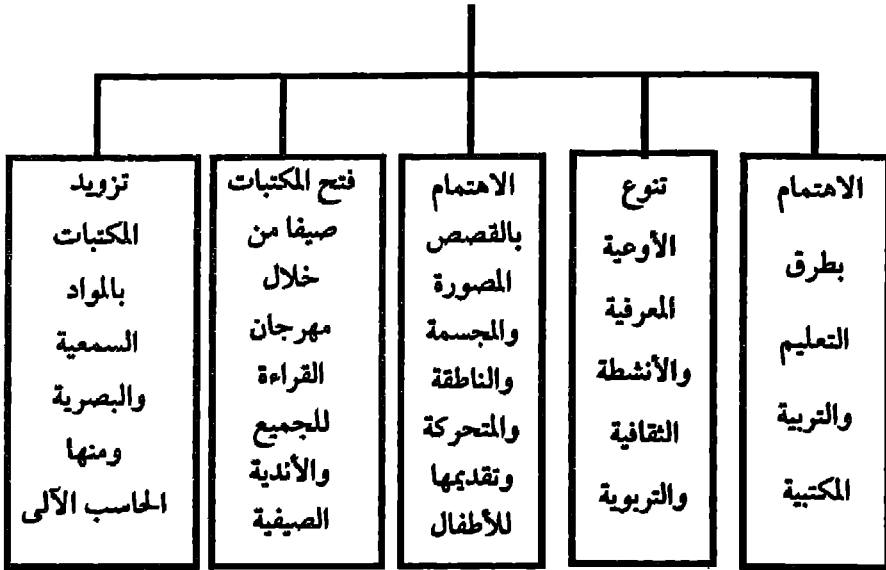
(٢) تساعد المكتبة فى محو الثقافية والهجائية من خلال المواد المكتبية والأنشطة الثقافية والتربوية.

(٣) ينبغى الاهتمام بتنوع القصص للأطفال فهناك القصص المجسمة والمصورة والناطقة والمتحركة والملونة . . الخ وكل ذلك يجب الأطفال للقراءة والاطلاع.

(٤) ينبغي فتح المكتبات صيفا من خلال مهرجان القراءة للجميع الذى نادت به سيدة مصر الأولى سوزان مبارك وأيضا الأندية الصيفية .

(٥) إن استخدام الوسائل السمعية والبصرية فى كل المراحل تحقيقا لمفهوم المكتبة الشاملة أمر هام وضرورى؛ فالأمر فى اليابان هو الشخص الذى يجهل استخدام الكمبيوتر .

دور المكتبة فى محو الأمية



عبد الوهاب أبو النور دراسات فى علوم المكتبات والتوثيق البيبلوجرافيا ص ٩٦ ، ٩٧ ،
حسن محمد عبد الشافى . مجموعات المواد بالمكتبات المدرسية : بناؤها وتنميتها وتقييمها . - ص ٢٤ - ٣٦ .

خطوات الإعارة الخارجية

يقصد بالإعارة الخارجية إعارة الكتب خارج المكتبة، ومدتها أسبوعان تقريبا. وللإعارة الخارجية خطوات يجب إتباعها:-

١ - سجل إسمك فى سجل المترددين:- فمن خلال تسجيل المترددين يوميا يمكن معرفة عدد المترددين وتسجيل ذلك فى سجل خاص يسمى سجل إحصاء النشاط المكتبى.

٢ - حدد أى نوع من أنواع المعرفة تريد القراءة فيها:- يمكنك فى حالة استكمال الفهارس أن تتجه إلى فهرس المؤلف أو العنوان أو المصنف أو الموضوع لتحديد الرقم الخاص للكتاب المطلوب.

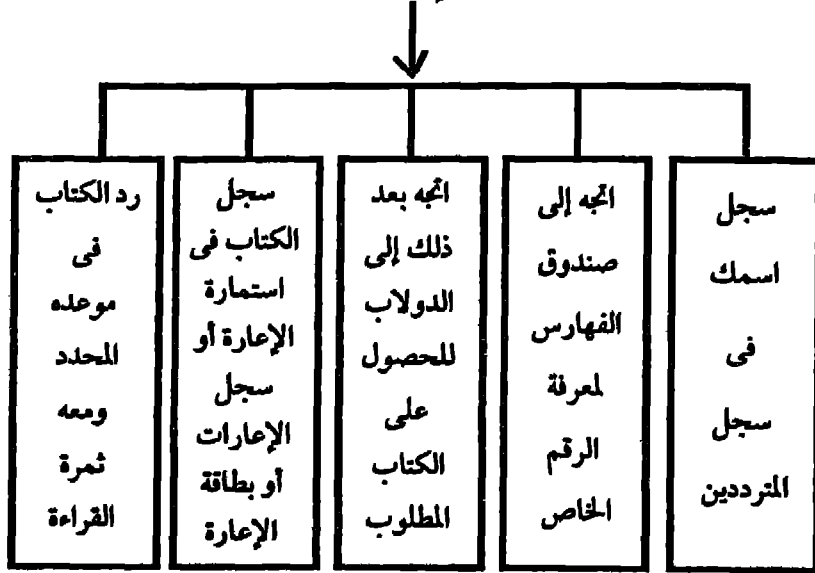
٣ - التوجه إلى الدولاب والرف الذى يوجد به الكتاب المطلوب.

٤ - تقوم بالحصول على الكتاب الذى تريد إعارته.

٥ - تملأ استمارة الإعارة ذات الشقين أو بطاقة الإعارة أو سجل الإعارة حسب الطريقة المتبعة فى الاعارة ليصبح له الحق فى إعارة الكتب خارجيا.

٦ - يقوم المستفيد برد الكتاب قبل نهاية مدة الإعارة ومعه ثمرة القراءة أو تلخيص لما قرأه.

خطوات الإعارة الخارجية



طرق تقييم المراجع

لقد وضع علماء المكتبات مجموعة من المعايير لتقييم الكتب والأوعية الأخرى وخاصة المراجع. فنجد رانجاناثان العالم الهندي يضع خمسة قوانين للكتب والمكتبات وهي:-

الكتب للإستعمال؛ لكل قارئ كتابه؛ لكل كتاب قارئه؛ المحافظة على وقت القارئ؛ المكتبة مؤسسة متطورة.

وعلى ذلك يجب مراعاة الأسس الآتية عند الاختيار والشراء:-
الاستخدام، الاحتياجات، التوازن، الموضوعية.

وقد تم وضع مجموعة من الاعتبارات والأسس عند تقييم المراجع:-
١- مقدار الثقة:-

وهذا يتطلب معرفة المؤلف ووظيفته ومؤهلاته العلمية وخبراته وإجمالى عدد الكتب التى كتبها ونوعياتها، وتطبيق ذلك على المؤلفين المشاركين والمترجمين. والمحرفين والمراجعين والشارحين والمعلقين. الخ
ودراسة الناشر ومعرفة خبراته وأعماله السابقة والحالية ومقدار تخصصه فى نشر موضوعات معينة يعطى الثقة فى المؤلف والناشر.

٢- مقدار السعة:- أى التغطية الزمانية والمكانية والموضوعية بالمقارنة بالمراجع الأخرى وحدثاثة المعلومات به.

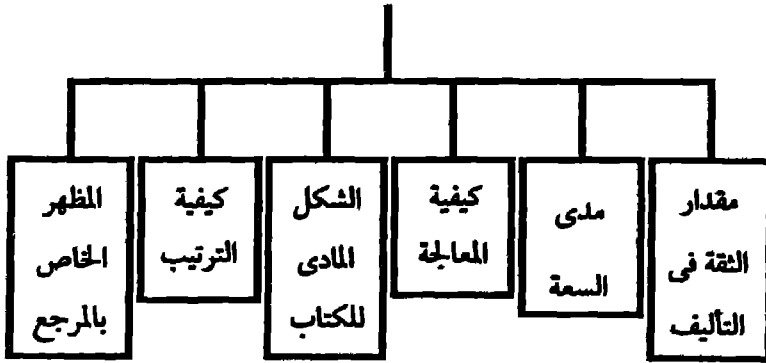
٣-كيفية المعالجة:- وهذا يتطلب الدقة والحيادية والموضوعية فى معالجة الموضوعات، وخاصة الموضوعات الدينية والسياسية والاجتماعية والتاريخية. فينبغى أن يتجرد المؤلف من الأهواء أو الميول.

٤- الشكل المادى للكتاب:- أى إخراج الكتاب وجودته:- عن طريق معرفة جودة الورق المستخدم فى الطباعة والبنط والتجليد والصور والرسوم ووسائل الايضاح واللوحات. الخ

٥- كيفية الترتيب:-هجائيا، موضوعيا، زمنيا، مكانيا، منطقيا.

٦- المظهر الخاص بالمرجع:- أى مميزات عن بقية المراجع.

كيفية تقييم المراجع



طرق تقييم مجموعات المواد المكتبية

هناك طريقتان لتقييم مجموعات المواد المكتبية وهما:-

١- الطريقة الكمية أو العددية:- وذلك بمعرفة الحجم الكلى لمجموعات المكتبية، وذلك بقسمة اجمالى المجموعات على عدد المستفيدين من الطلاب والمعلمين لمعرفة نصيب كل فرد من الكتب.

إذا نصيب الفرد الواحد من الكتب = إجمالى عدد الكتب

÷

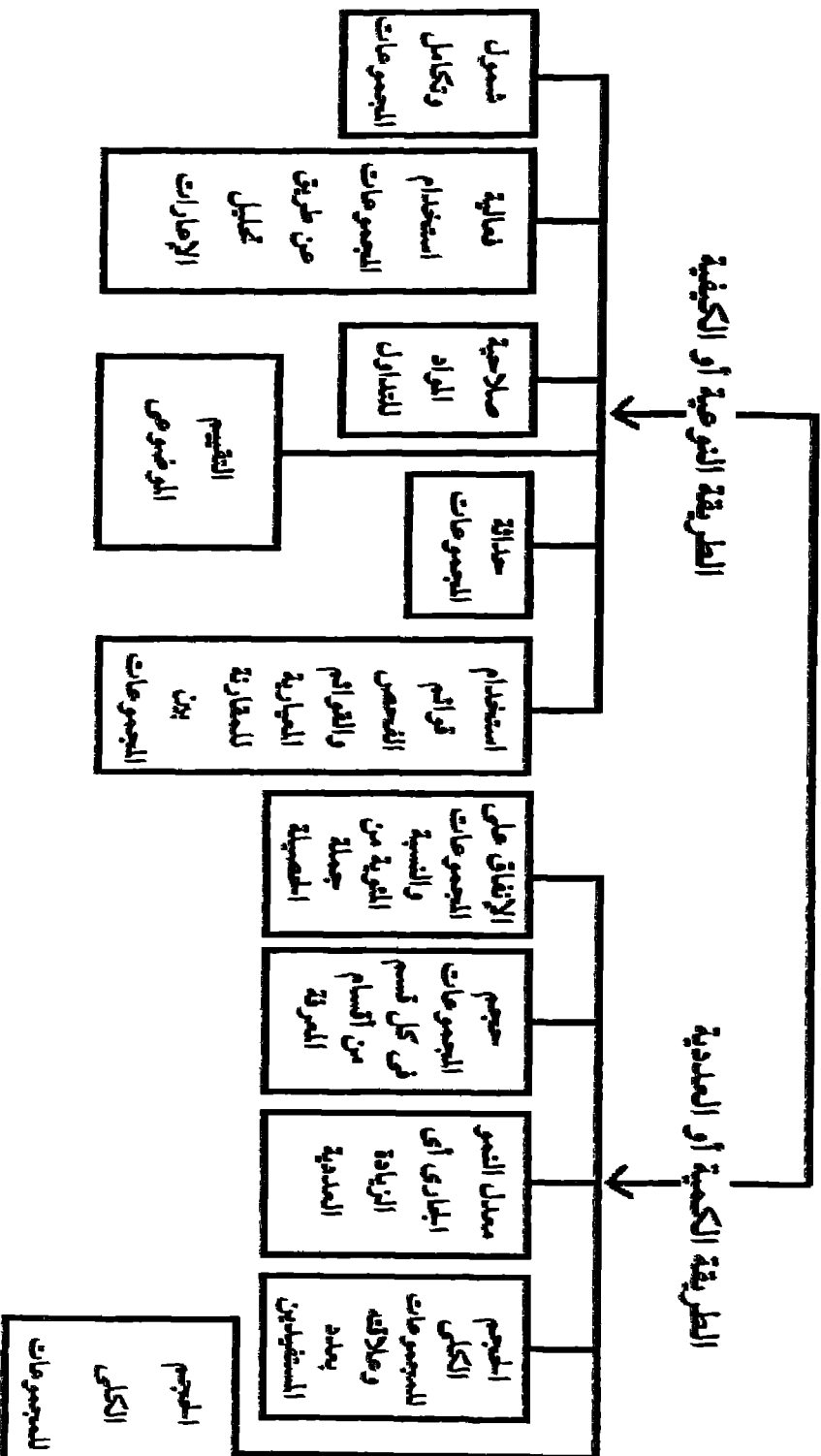
عدد المستفيدين

مع المعايير الموحدة المطبقة بالمكتبات المدرسية، ومعرفة مدى معدل النمو الجارى للمجموعات ونسبته، ومعدل النمو فى كل فرع من فروع المعرفة الانسانية، وحجم المجموعات فى كل قسم من أقسام المعرفة، والإنفاق على المجموعات ونسبته المثوية من جملة الحصيلة وقد اهتمت الإدارة العامة للمكتبات بوزارة التربية والتعليم بهذا الجانب من خلال المعايير الموحدة لقياس مستوى الأداء فى المكتبات المدرسية، بالإضافة إلى تحديد نسبة لا تقل عن ٥٠٪ خمسون فى المائة من صافى نصيب المدرسة فى شراء الأوعية المعرفية وصيانتها، مع الاهتمام بتوازن المجموعات ودقة الاختيار والشراء من القوائم البيبلوجرافية التى تصدرها الادارة العامة للمكتبات سنويا.

٢- الطريقة النوعية أو الكيفية:- حيث يتخذ النوع أساسا لقياس الأداء، من خلال إستخدام قوائم الفحص والقوائم المعيارية وتوازن المجموعات، وعدد الكتب فى كل فرع من فروع المعرفة وأقسامها، وعمل إستبيان لاستطلاع آراء المستفيدين فى مدى صلاحية المجموعات للتداول.

ويمكن معرفة فعالية استخدام المجموعات عن طريق تحليل الاعارات وإحصاء النشاط المكتبى لمعرفة أكثر المجموعات الموضوعية تداولاً، ومعرفة مقدار شمول وتكامل المجموعات.

طرق تقييم مجموعات البيانات



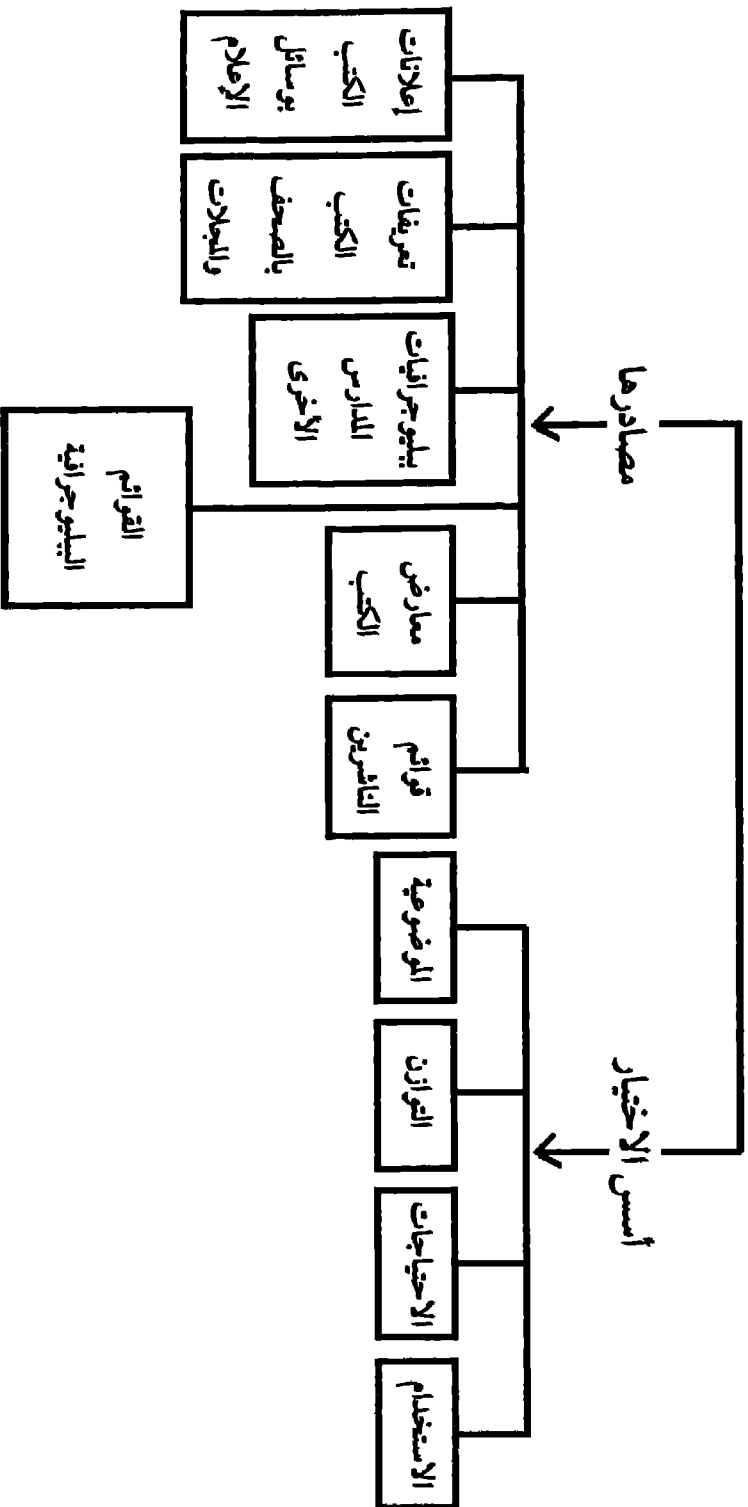
أسس اختيار المواد المكتبية ومصادرها

أولا أسس الاختيار

- يذكر رانجاناثان عالم المكتبات الهندي قوانين خمسة للمكتبات وهى :-
- ١- الكتب للاستعمال :- أى يجب اختيار الكتب التى تستخدم .
 - ٢- لكل قارئ كتابه :- أى اختيار الكتب المناسبة للقراء .
 - ٣- لكل كتاب قراءة :- وهذا يتفق مع المبدأ السابق
 - ٤- المحافظة على وقت القارئ: بتقديم الكتب المناسبة وتسهيل الوصول إليها .
 - ٥- المكتبة مؤسسة متطورة :- فيجب أن تطور المكتبة نفسها مع التطور المعرفى الهائل . وعلى هذا يجب عند اختيار المواد المكتبية مراعاة الأسس الآتية:
- أ- الاستخدام :- أى الكتب للاستخدام
 - ب- الاحتياجات: مراعاة الميول والاحتياجات .
 - ج- التوازن :- توازن المجموعات والأصول العشرة
 - د- الموضوعية :- فيتم الاختيار على أسس موضوعية دقيقة .
- ثانياً :- مصادر الاختيار :-

- ١- القوائم البليوجرافية وخاصة ما تصدره الإدارة العامة للمكتبات بوزارة التربية والتعليم .
- ٢- فهارس الناشرين لإختيار الكتب المناسبة .
- ٣- معارض الكتب مثل معرض القاهرة الدولى .
- ٤- البليوجرافيات بالمدارس الأخرى .
- ٥- تعريفات الكتب التى نجدتها بالصحف والمجلات .
- ٦- إعلانات الصحف الجديدة بوسائل الاعلام المختلفة .

أسس اختيار المواد المكتبية ومصادرها



أسس تقييم مصادر المعلومات بالمكتبة

يرى الدكتور حسن عبد الشافى أن هناك خمسة اعتبارات يجب مراعاتها عند تقييم الحجم المناسب لمجموعات المواد المكتبية وهى :-

١ - تغطية كافة متطلبات المناهج الدراسية من المواد المكتبية على اختلاف أشكالها؛ ومقابلة الاحتياجات المتنوعة للمستفيدين من الطلاب والمعلمين فيجب أن يراعى توازن المجموعات فى الأصول العشرة لتصنيف ديوى العشرى.

٢ - مراعاة الميول القرائية والاهتمامات والقدرات والرغبات والفروق الفردية لدى الطلاب على اختلاف أعمارهم وصفوفهم الدراسية.

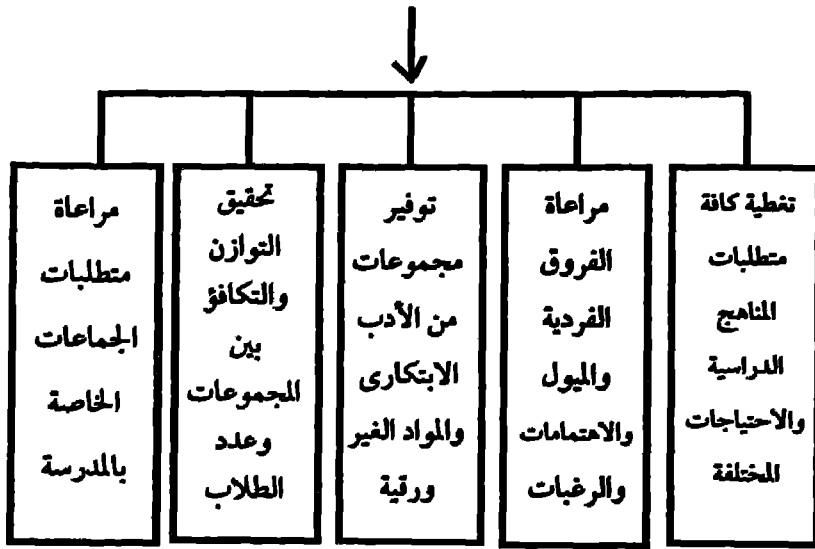
فالطلاب ليسوا صورا كربونية من بعضهم؛ بل يختلفون فى الميول القرائية؛ فهناك من يهتم بالقراءة الدينية أو العلمية أو الأدبية أو التاريخية كما يجب أن نلاحظ أن مستويات الذكاء والفدرات العقلية متنوعة؛ فهناك طلاب أذكاء أو متوسطى الذكاء أو منخفضى الذكاء.

٣ - توفير مجموعة واسعة من الأدب الابتكارى الخلاق والمواد الغير مطبوعة؛ فالمكتبة يجب أن توفر مجموعات من كتب الأدب العربى والعالمى لتلبية الميول اللغوية والأدبية، كما يجب أن تحتوى على المواد الغير ورقية تحقيقا لمفهوم المكتبة الشاملة.

٤ - العمل على تحقيق التوازن والتكافؤ بين الحجم الكامل للمجموعات وعدد طلاب المدرسة.

٥ - مراعاة متطلبات الجماعات الخاصة بالمدرسة مثل جماعات النشاط المدرسي المختلفة.

أسس تقييم مصادر المعلومات

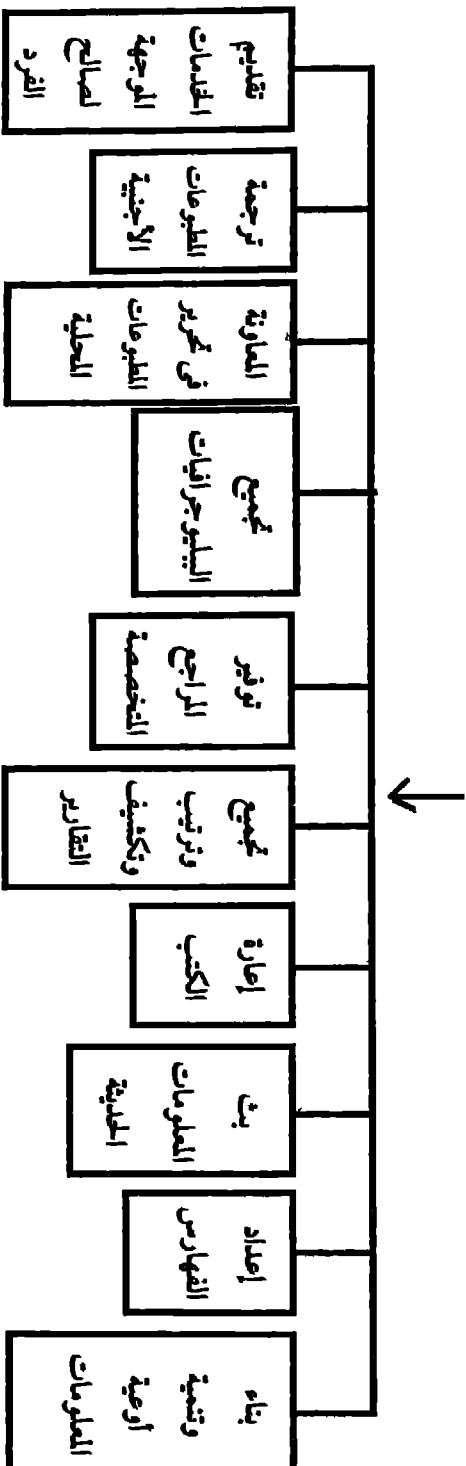


وظائف المكتبات المتخصصة

- لا تختلف وظائف المكتبات المتخصصة عما يؤديه مراكز المعلومات أو مراكز التوثيق ويذكر الدكتور حشمت قاسم فى كتابة خدمات المعلومات: مقوماتها واشكالها ولها وظائف عشرة هى:
- ١- بناء وتنمية مجموعات الكتب والدوريات وغيرها من أوعية المعلومات.
 - ٢- إعداد الفهارس وغيرها من أدوات الاسترجاع
 - ٣- بث المعلومات الحديثة من خلال صحيفة المكتبة والاطارات الشخصية
 - ٤- إعارة الكتب وتمير الدوريات على المستفيدين
 - ٥- تجميع وترتيب وتكشيف التقارير المحلية والمراسلات الفنية
 - ٦- توفير المراجع المتخصصة للرد على أى تساؤلات أو إستفسارات.
 - ٧- تجميع الوراقيات (البليوجرافيات)
 - ٨- المعاونة فى تحرير المطبوعات المحلية.
 - ٩ - ترجمة المطبوعات الصادرة بلغات أجنبية
 - ١٠- تقديم الخدمات الموجهة لصالح الأفراد بمختلف أنواعها.

حشمت قاسم . خدمات المكتبات: مقوماتها واشكالها ص ٩٦- ٩٨

الوظائف الأساسية للمكتبات المتخصصة



معايير استبعاد المواد المكتبية

المواد المكتبية وخاصة الكتب عرضة للاستبعاد بسبب تلفها أو تقادم مادتها العلمية أو تجديد معلوماتها أو عدم اقبال القراء عليها أو الغائها وغير ذلك من الأسباب.

لذلك يجب استبعادها حتى لا تمثل عبئا ثقيلا على المكتبة من حيث إستغلالها لحيز كبير والمكتبة فى حاجة اليه، والاعباء الادارية والفنية الأخرى.

فما هى الكتب التى يمكن استبعادها؟

- ١- الكتب السنوية أو الحوليات التى يتم تجديدها سنويا
- ٢- الكتب العلمية التى مضى على نشرها أكثر من عشرين عاما لأن المعلومات العلمية تتميز بالتغيير والتجديد، خاصة وأنا نعيش الآن فى عصر الانفجار المعرفى وثورة المعلومات والسباق العلمى الرهيب.

٣- الكتب التالفة التى لا يمكن تجليدها

٤- الكتب المنهجية الملغاة التى بطل استعمالها.

٥- الكتب التى لا يقبل على قراءتها الطلاب والمعلمين.

ولنا الحق فى التخلص من النوعيات السابقة، فكيف نتخلص منها؟

١- البيع بالمزاد العلنى

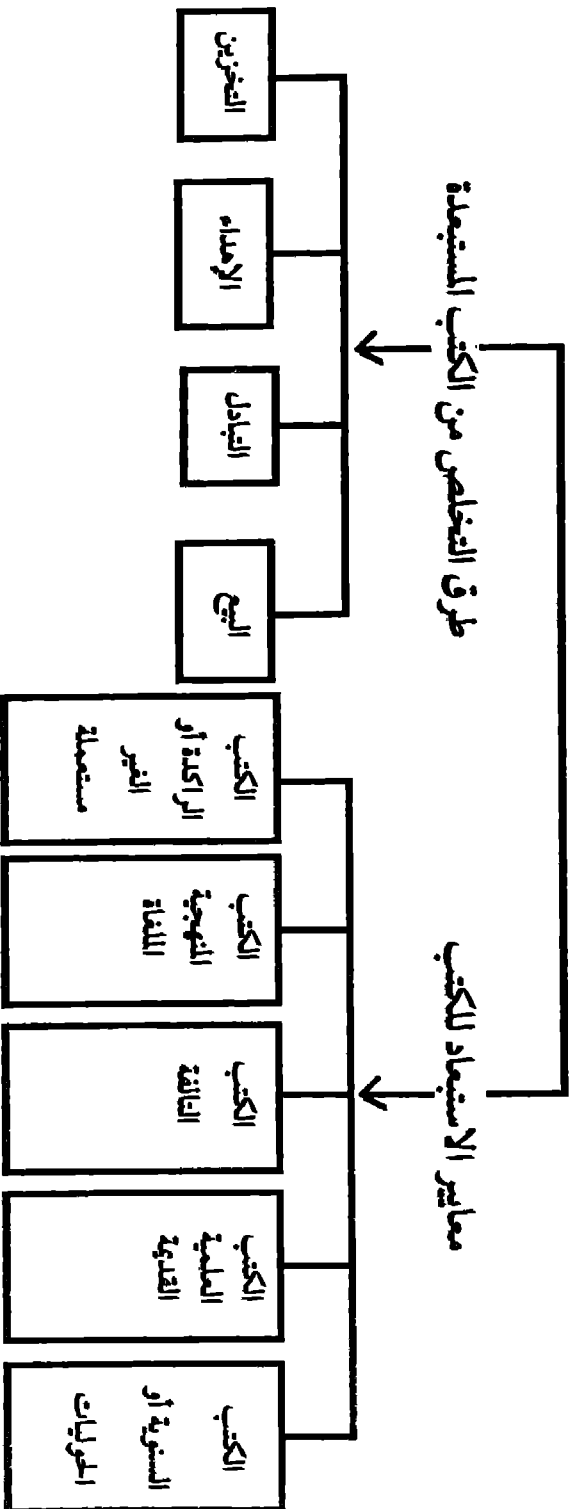
٢- الاهداء للأشخاص أو جماعة اصدقاء المكتبة أو المدارس

الأخرى، وهذا أيضا لا داعى له لأنه لا يتفق مع تعليمات الوزارة.

٤- التخزين فى مخازن المكتبة أو المدرسة للتخلص منه عن طريق

المخزون السلعى الراكد ببيعه بالمزاد العلنى أو بيعه لشركات الورق (ركتا)

معايير الاستبعاد وطرق التخلص



سجلات المكتبة المدرسية

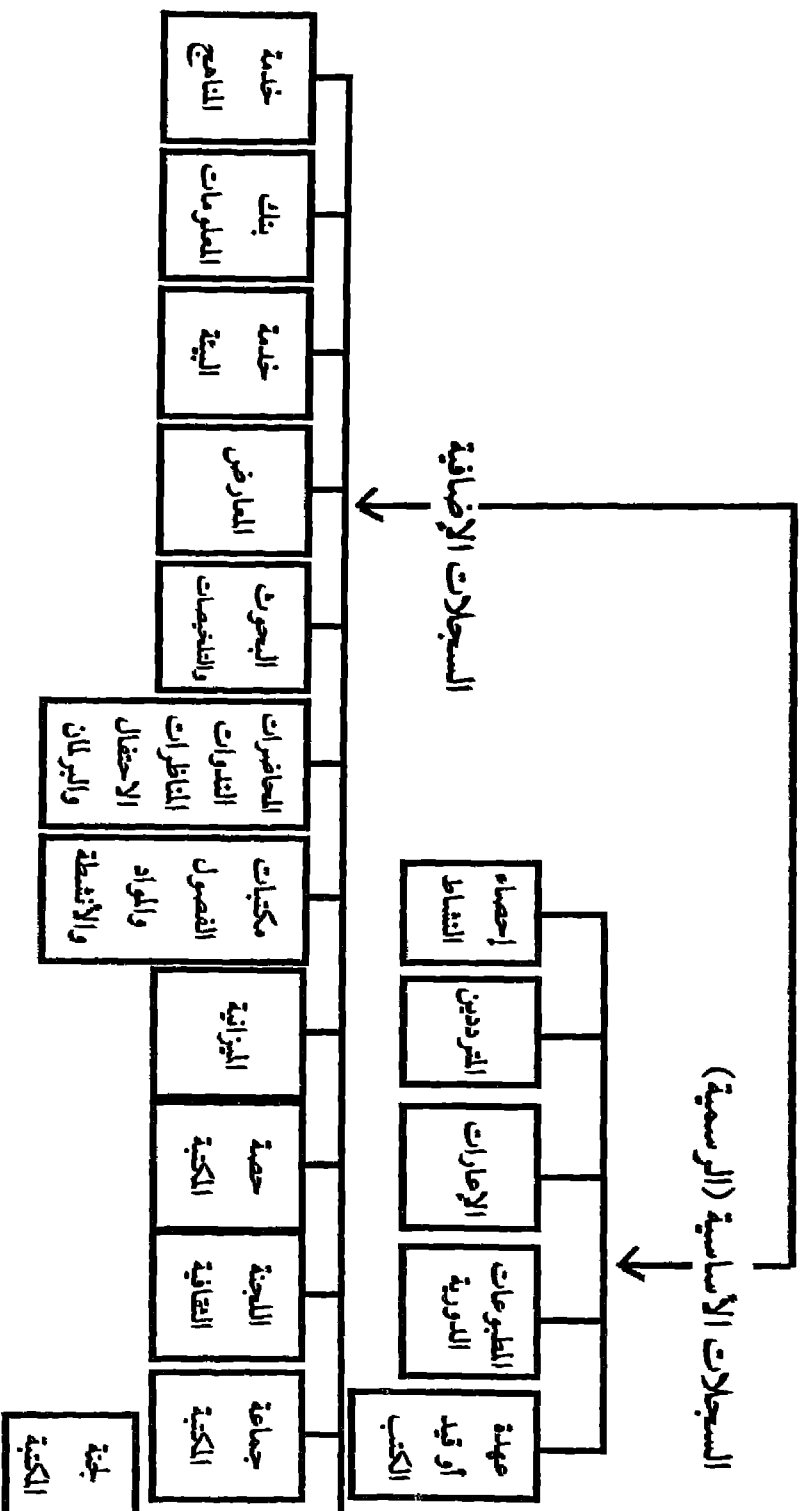
هناك نوعان من السجلات :-

أولاً: السجلات الرسمية أو الأساسية: وهي سجلات مالية لا يجب الكشط بها، ويوجه عليها الموجة المالى والجهاز المركزى للحسابات بالإضافة إلى موجه المكتبات وأهمها:

- ١- سجل عهدة المكتبة رقم ٧٧ ويسجل به الكتب ويسمى أيضا سجل قيد المكتبة.
 - ٢- سجل المطبوعات الدورية رقم ٤٦٦ وتسجل به الدوريات
 - ٣- سجل الإعارات الخارجية رقم ٧٩ للإعارات الخارجية للمعلمين
 - ٤- سجل المترددين رقم ٧٩م لتسجيل أسماء المترددين يوميا
 - ٥- سجل إحصاء النشاط المكتبى لتسجيل النشاط المكتبى يوميا وشهريا
- ثانيا : السجلات الإضافية الغير رسمية:-

- ١- سجل لجنة المكتبة وتشكل برئاسة مدير المدرسة عادة وعدد من هيئات التدريس
- ٢- سجل جماعة اصدقاء المكتبة وتتكون من المندوبين الثقافيين للفصول
- ٣- سجل اللجنة الثقافية لاتحاد الطلاب.
- ٤- سجل حصة المكتبة أو منهج التربية المكتبية
- ٥- سجل الميزانية لتوزيع الميزانية على بنود الصرف
- ٦- سجلات مكاتب الفصول والمواد والأنشطة
- ٧- سجل المحاضرات والندوات والمناظرات والاحتفالات والبرلمان المكتبى
- ٨- سجل البحوث والتلخيصات. ٩- سجل المعارض المكتبية.
- ١٠- سجل خدمة البيئة. ١١- سجل بنك المعلومات أو بيانات عن المكتبة.
- ١٢- سجل خدمة المناهج أو تحليل وحدات المنهج وإعداد قوائم لخدمتها.
- ١٣- سجل مسرحية المناهج.

سجلات المكتبة الأساسية والإضافية

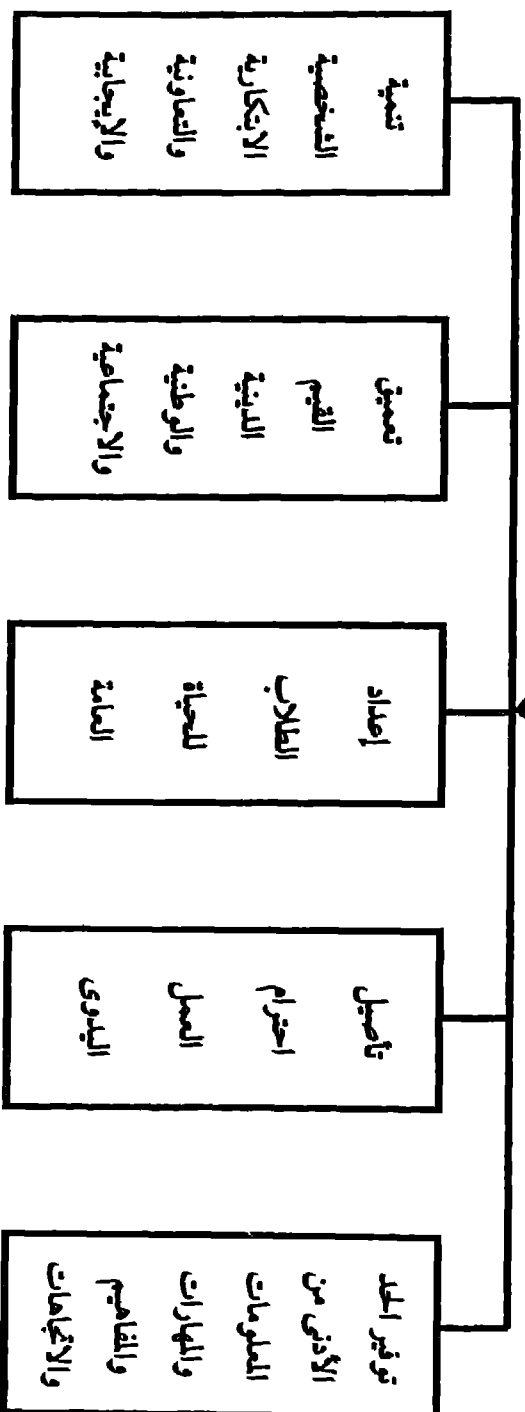


أهداف التعليم الأساسي

يهدف التعليم الأساسي الذي يشتمل حالياً على المرحلة الابتدائية والمرحلة الإعدادية إلى ما يأتي:

- ١- توفير الحد الأدنى من المعلومات والمهارات والمناهج والاتجاهات اللازمة لتكوين المواطن الصالح.
- ٢- تأصيل احترام العمل اليدوي.
- ٣- إعداد الطلاب للحياة العامة.
- ٤- تعميق القيم الدينية والقومية والاجتماعية.
- ٥- تنمية الشخصية الابتكارية والتعاونية والإيجابية.

أهداف التعليم الأساسي



أسس التعليم الأساسي

يقوم التعليم الأساسي على الأسس والمبادئ الآتية:-

١- أنه تعليم موحد لجميع أبناء الشعب ذكورا وإناثا أغنياء وفقراء، سكان المدن وسكان الريف .

٢- أنه تعليم متنوع بتنوع البيئات المحلية، فالبيئة الزراعية يقدم لها المجال الزراعي، والبيئة الصناعية يقدم لها المجال الصناعي، والبنات يقدم لهن التدبير المنزلي والتفصيل والتعليم الناجح يتفاعل مع المجتمع المحلي أخذا وعطاء، تأثيرا وتأثرا.

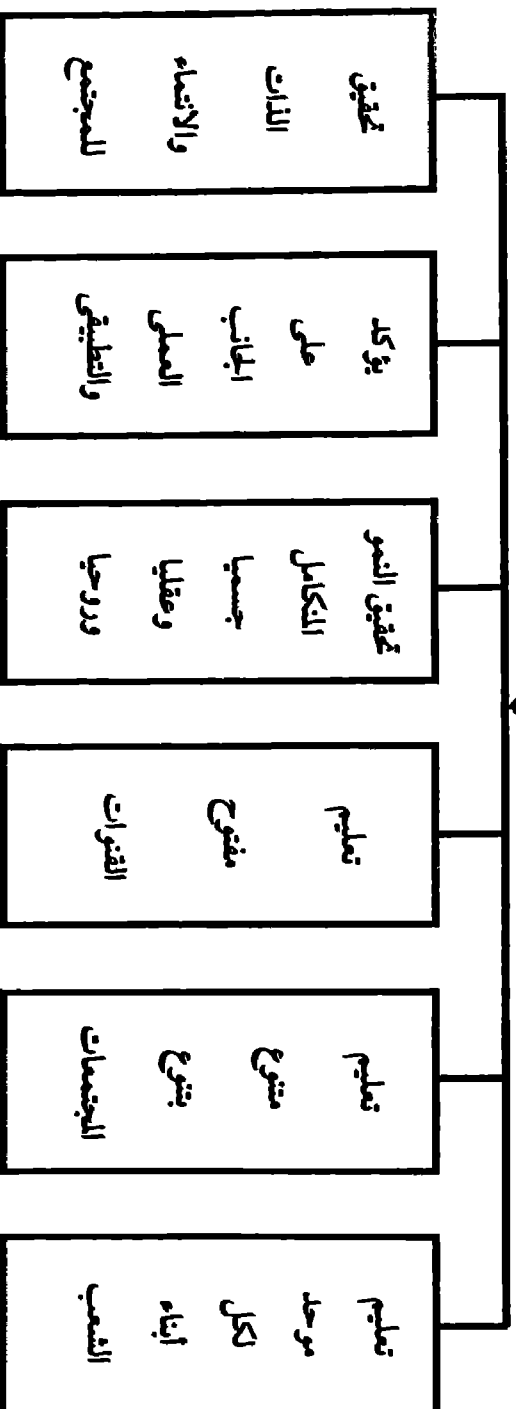
٣- أنه تعليم مفتوح القنوات فقد يكون منتهيا للبعض مفتوحا للآخرين .

٤- يهدف إلى النمو المتكامل جسميا وعقليا وروحيا واجتماعيا

٥- يؤكد على الجانب العملي والتطبيقي، فيجمع بين الفكر والعمل، النظرية والتطبيق .

٦- يؤكد تحقيق الذات وإتماء الطالب لمجتمعه يؤثر فيه ويتأثر به، يعطى ويأخذ، يفيد ويستفيد .

أسس التعلیم الأساسی



دور المكتبة فى تحقيق أهداف التعليم الأساسى

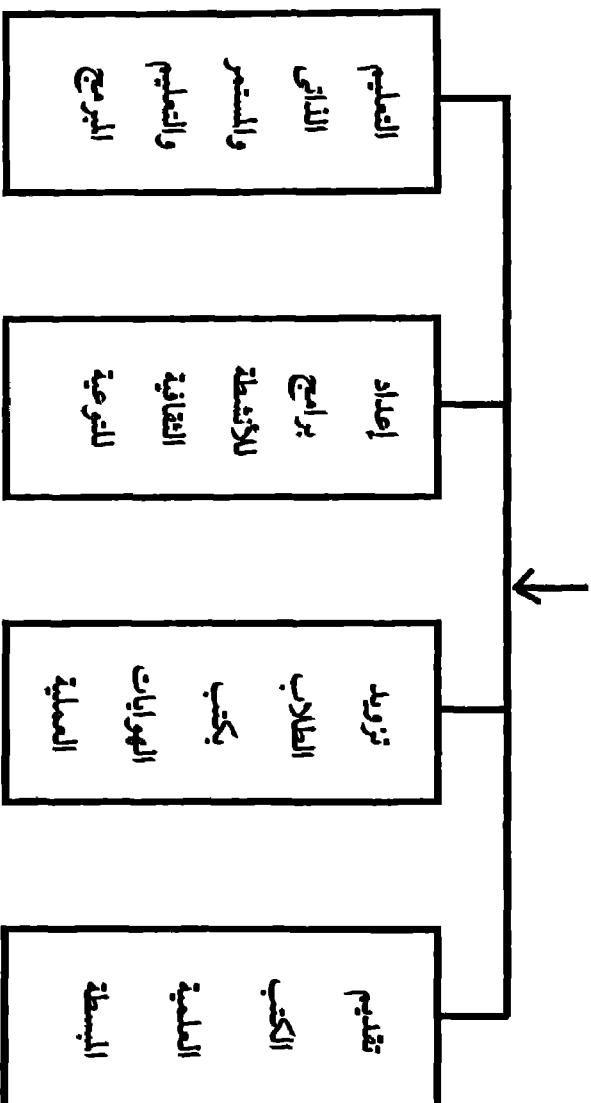
١- تعمل المكتبة على تحقيق الحد الأدنى من المعلومات والمهارات والمفاهيم والاتجاهات بتقديم الكتب العلمية المبسطة وتنمية مهارات التعلم الذاتى، وتكوين إتجاهات وقيم اجتماعية مرغوبة كاحترام الملكية العامة والتعاون والإيثار

٢- تساهم المكتبة فى تأصيل إحترام العمل اليدوي من خلال كتب الهوايات العملية مثل إصلاح الراديو والتلفزيون وصناعة المربات والمخللات والملابس وأعمال التريكو، ويلاحظ أن تلك الهوايات إذا مورست أثناء وقت الفراغ فسوف تحقق دخلا ماديا للطلاب ولأسرهم، وتساعد على رفع مستوى المعيشة.

٣- تساعد المكتبة فى إعداد الطلاب للحياة العامة وتعميق القيم الدينية والوطنية والاجتماعية من خلال البرامج الثقافية كالمحاضرات والندوات والمناظرات والبحوث والمقالات والتلخيصات، وإحياء المناسبات الدينية والقومية والأحداث الجارية.

٤- تساهم المكتبة فى تنمية الشخصية الابتكارية والتعاونية والايجابية من خلال التعلم الذاتى والمستمر والتعليم المبرمج وبالمراسلة.

دور المكتبة في تحقيق أهداف التعليم الأساسي



مصادر المعلومات الغير ورقية

تعتمد مصادر المعلومات الغير ورقية على حاسة السمع أو حاسة البصر أو حاستى السمع والبصر معا، ولذلك تقسم إلى ثلاثة أقسام:-

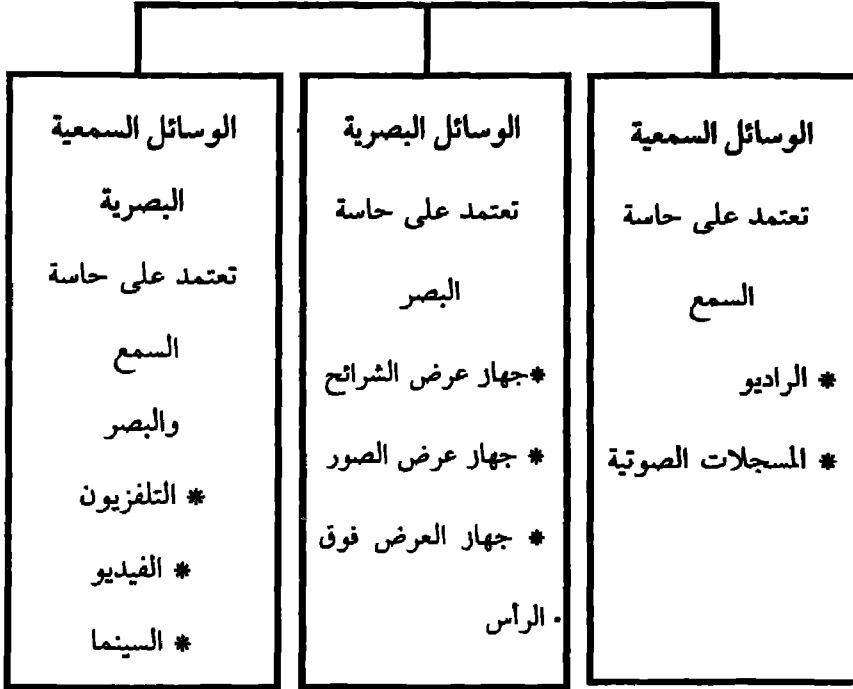
١- الوسائل السمعية:- وهى تلك الأوعية التى تعتمد على حاسة السمع، وتمثلها أشرطة الكاسيت، أهم الأجهزة السمعية الراديو والمسجلات الصوتية .

٢- الوسائل البصرية:- وهى تلك الأوعية التى تعتمد على حاسة البصر فقط، مثل الصور الثابتة والصور المتحركة والشرائح والمجسمات والكرة الأرضية، وتستخدم تلك الأوعية من خلال بعض الأجهزة كجهاز عرض الشرائح أو، جهاز العرض فوق الرأس (السبورة البيضاء)

٣- الوسائل السمعية البصرية:- وتعتمد على حاستى السمع والبصر معا مثل أشرطة الفيديو والأفلام، وتستخدم من خلال أجهزة التليفزيون والفيديو والأجهزة الالكترونية والميكروفيلم والميكروكارد والتراتيش والبطاقات ذات الفتحات والمصغرات المعتمدة التى تعتمد على جهاز قارئ حيث يكبر ما تحتوى عليه المصغرات الفيلمية حيث يمكن تخزين الكتب والدوريات فى مصغرات فيلمية .

ولا يمكن أن ننسى الدور الكبير الذى تلعبه شبكات الانترنت المحلية والعالمية فى خدمات المعلومات .

مصادر المعلومات الغير ورقية



مشكلة المعلومات

إن نمو العلم وتزايد المعارف والمعلومات أدى إلى زيادة في حجم الإنتاج الفكري حتى يمكن أن نطلق على عصرنا الحديث أنه عصر تفجر المعلومات، عصر تفجر الإنتاج الفكري، عصر تضخم النشر؛ أي عصر الانفجار المعرفي .

ويمكن أن نعتبر أن مشكلة المعلومات كما يراها الدكتور محمد دفتحي عبد الهادي في كتابه مقدمة في علم المعلومات تنقسم إلى ستة عناصر هي:

١ - النمو الهائل في حجم الإنتاج الفكري: حيث أن معدل نمو الإنتاج الفكري سنويا يتراوح بين ٤٪، ٨٪ أي أن المعرفة الإنسانية تتضاعف كل عشر سنوات إلى خمسة عشر سنة .

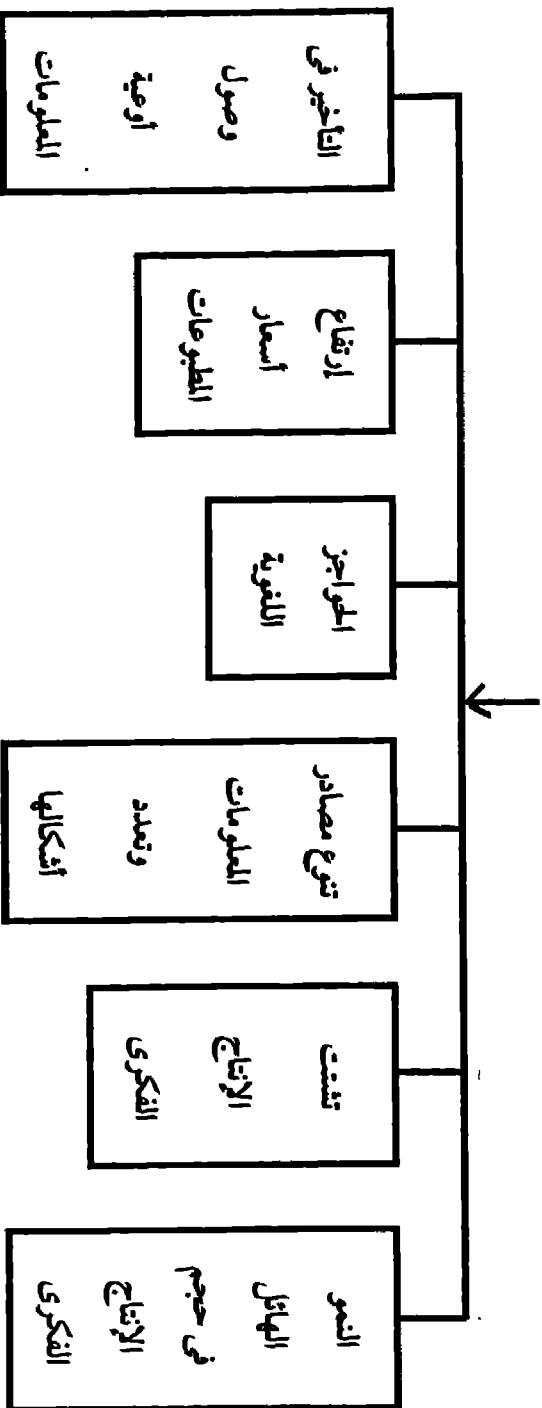
٢ - تشتت الإنتاج الفكري: إن التخصص الزائد في فروع العلم المختلفة والبحث المستمر أدى إلى ظهور فروع جديدة مثل الهندسة الطبية والكيمياء الحيوية؛ وإن التفتت المتزايد والتخصص العميق في النشر العلمي يساهم إلى حد كبير في تشتت الإنتاج الفكري في موضوع معين .

٣ - تنوع مصادر المعلومات وتعدد أشكالها: لقد تنوعت مصادر المعلومات الورقية وغير الورقية؛ ولم يعد الكتاب هو المصدر الوحيد للمعرفة؛ كما تعددت أشكال المعلومات والأوعية المعرفية .

٤ - الحواجز اللغوية: لقد كانت اللغة الإنجليزية والفرنسية والألمانية هي اللغات المسيطرة على التأليف، فكان الباحث يحاول تعلم تلك اللغات؛ أما الآن فقد تعقدت الأمور فقد أثرت اللغات الروسية واليابانية

- والصينية وغيرها الأوعية المعرفية المختلفة فأصبحت حاجزا ومشكلة أمام الفاعل؛ والباحث المتخصص .
- 5 - ارتفاع أسعار المطبوعات : بسبب ارتفاع أسعار الورق ومواد الطباعة وأجور العاملين في حقل النشر، وعدم الاستفادة الكاملة بالتطورات التكنولوجية في عالم النشر .
- 6 - التأخر في توصيل المعلومات : بسبب تأخر وصول المعلومات إلينا من خلال الكتب والمجلات .

مشكلة المعلومات



مصادر المعلومات

يقسم الدكتور سعد الهجرسي مصادر المعلومات إلى ثلاثة أقسام:-

١ - أوعية قبل التقليدية: وهي تلك الأوعية التي عرفها الإنسان قبل استخدام الورق مثل الطين والعظام والبردى والرق وجدران المعابد والمسكن والمقابر والكهوف .

٢ - أوعية تقليدية: وهي الأوعية الورقية المستخدمة في صناعة الكتب المرجعية وغير المرجعية على إختلاف أنواعها وأشكالها .

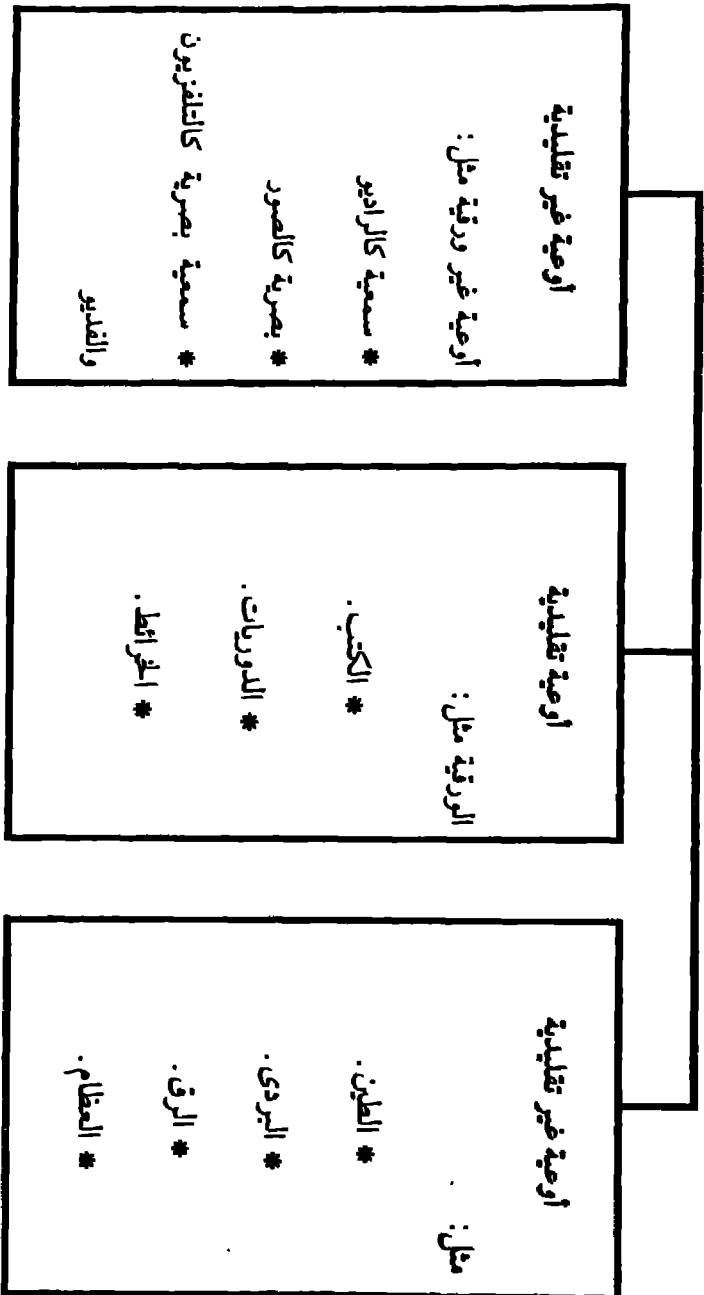
٣ - أوعية غير تقليدية: وهي الأوعية الغير ورقية التي عرفها الإنسان حديثا مثل الأوعية السمعية كالراديو والمسجلات الصوتية؛ والأوعية البصرية كالصور والمجسمات والشرائح؛ والأوعية السمعية بصرية كالتلفزيون والفيديو والتسجيلات المرئية .

وتعتمد الأوعية السمعية على حاسة السمع؛ أما الأوعية البصرية فتعتمد على حاسة البصر؛ كما تعتمد الأوعية السمعية والبصرية على حاستى السمع والبصر .

وقد عرف الإنسان المصغرات الفلمية كالميكروفيلم والميكروكارد حيث تخزن المعلومات بها وتقرأ بواسطة جهاز القراءة (الريدر) .

كما عرف الكمبيوتر الذى أحدث ثورة هائلة فى المعلومات واختزانها وانتشارها عبر شبكات الانترنت

مصادر المعلومات



مصادر المعلومات

كما تراها د. ناهد حمدي

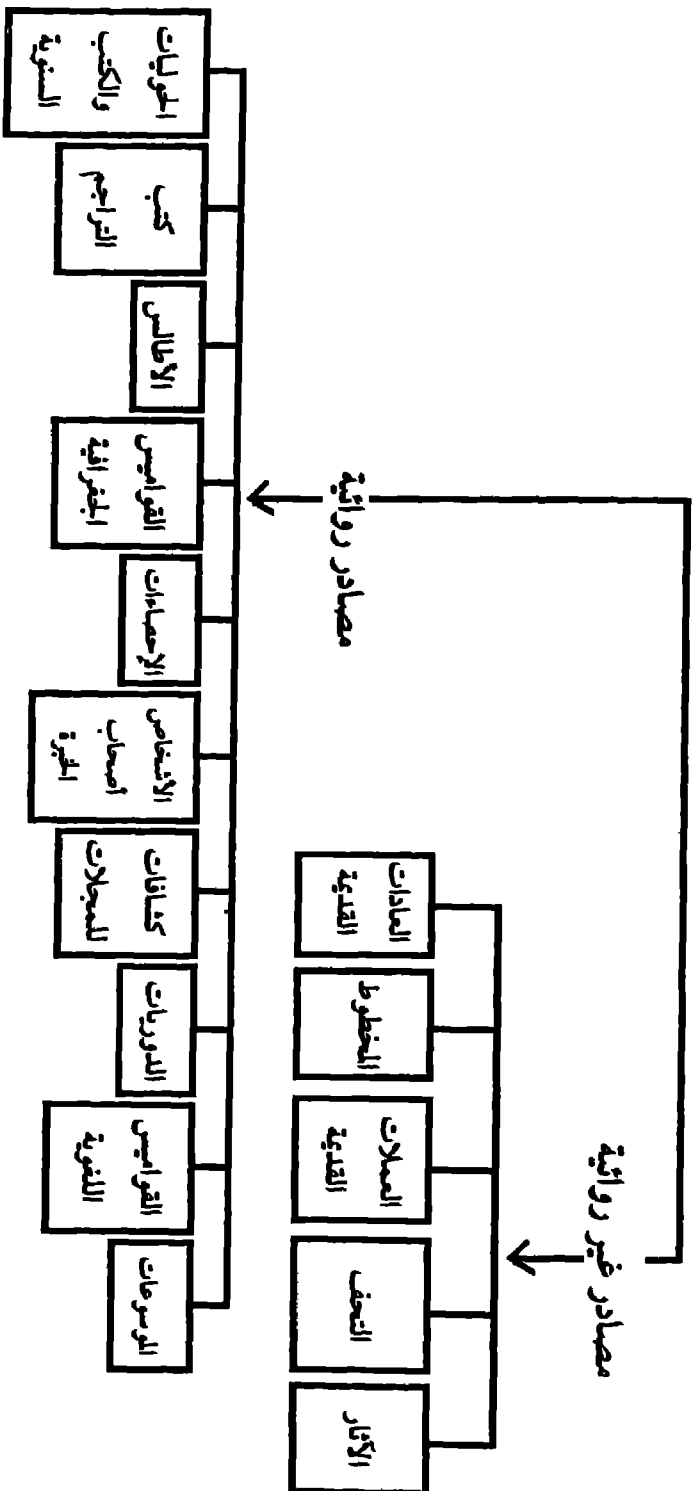
لقد تناول موضوع مصادر المعلومات عدد كبير من أساتذة المكتبات والعاملين بها؛ ولكل واحد تقسيم خاص لهذا الموضوع .
وتقسم الأستاذة ناهد حمدي مصادر المعلومات إلى :
أولا مصادر غير روائية: وتشمل التحف والآثار والعاديات القديمة والمخطوطات ...

ثانيا مصادر روائية : وهي عشرة أنواع :

- ١ - الموسوعات أو دوائر المعارف .
- ٢ - القواميس اللغوية .
- ٣ - الدوريات على اختلاف أنواعها .
- ٤ - الكشافات الخاصة بالدوريات .
- ٥ - الأشخاص أصحاب الخبرة .
- ٦ - الاحصاءات .
- ٧ - القواميس الجغرافية .
- ٨ - الأطالس .
- ٩ - كتب التراجم .
- ١٠ - الحوليات والكتب السنوية .

وفى رأى أن هذا التقسيم غير دقيق لأنه لم يرد مصادر المعلومات الغير ورقية؛ فلم يذكر الوسائل السمعية أو البصرية أو السمعية بصرية وهى مصادر هامة من مصادر المعلومات الحديثة .

مصادر المعلومات



مصادر المعلومات الورقية

يتناول الدكتور حشمت قاسم مصادر المعلومات الورقية فى كتابه مصادر المعلومات ويقسمها إلى نوعين :

أولا وثائقية : وتنقسم إلى ثلاثة أقسام :

أ - مصادر أولية وتشتمل على ماأتى :

١- المجالات المتخصصة ٢- تقارير البحوث

٣- أعمال المؤتمرات ٤- تقارير الرحلات العلمية

٥- المطبوعات الرسمية ٦- براءات الاختراع

٧- المواصفات القياسية ٨- الكتالوجات التجارية

٩- الرسائل الأكاديمية .

ب - مصادر ثانوية : تستقى معلوماتها من المصادر الأولية لتجميع المتشنت أو تبسيط المعقد؛ فهى أدلة أو مفاتيح وراقية للأوعية وتشتمل على:

١- المجالات المتخصصة التى تعلق على البحوث .

٢- خدمات التكشيف والاستخلاص .

٣- المراجعات العلمية . ٤- الكتب المرجعية .

٥- الأعمال الشاملة . ٦- الكتب الدراسية .

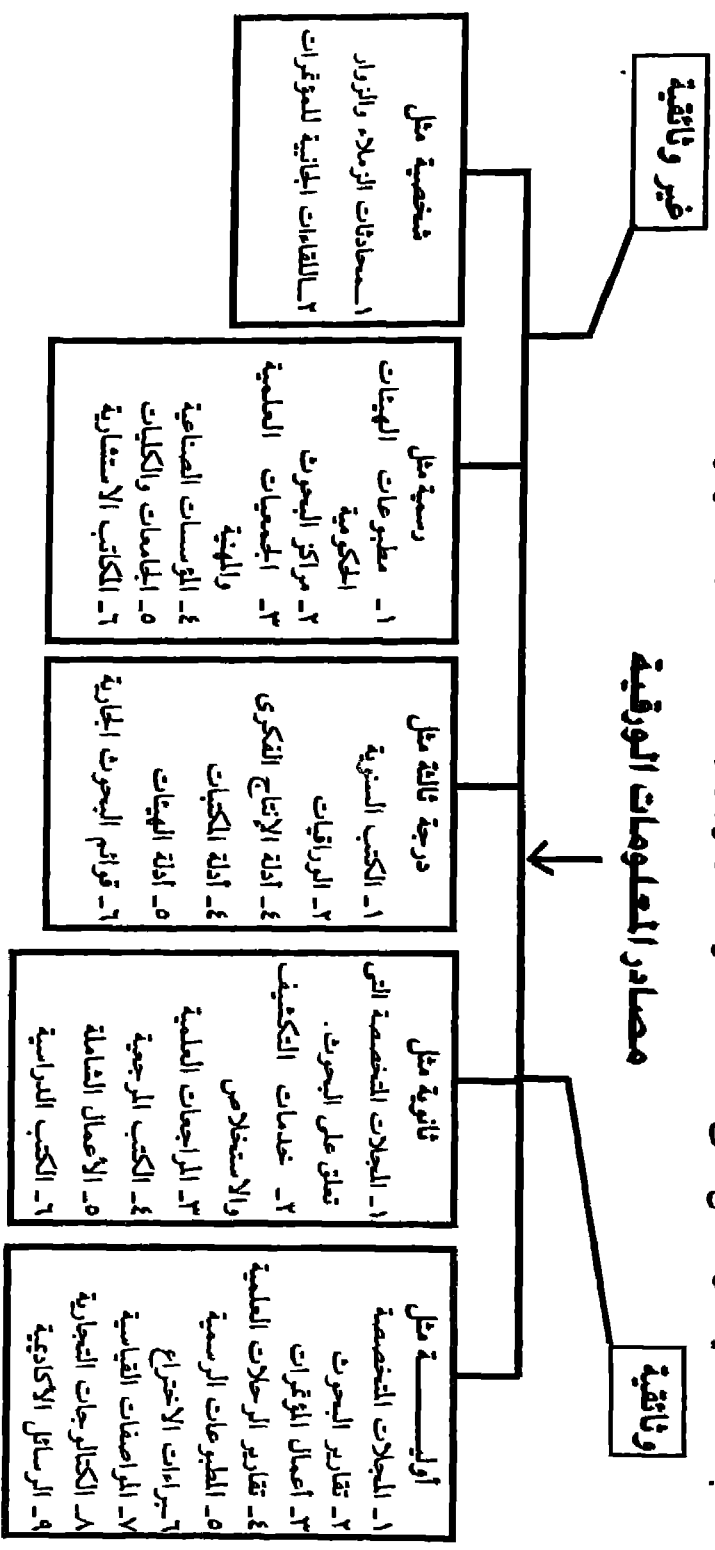
ج - مصادر من الدرجة الثالثة: تحيل المستفيدين إلى الأوعية الأولية والثانوية وتشتمل على:

١- الكتب السنوية أو الأدلة . ٢- الوراقيات .

٣- أدلة المكتبات . ٤ - قوائم البحوث الجارية .

٥- أدلة الانتاج الفكرى . ٦- أدلة الهيئات .

ثانياً غير وثائقية: وتنقسم إلى قسمين:
 أ- رسمية: مثل مطبوعات الأجهزة الحكومية ومراكز البحوث والجمعيات العلمية والمهنية والوزارات والمؤسسات الصناعية والجامعات والكليات والكاتب الاستشارية .
 ب - شخصية: وتشتمل على محادثات الزملاء والزملاء واللقاءات الجانية بالمؤتمرات .



أشكال مصادر المعلومات

يوضح الدكتور محمد فتحى عبد الهادى فى كتابه مقدمة فى علم المعلومات أشكال مصادر المعلومات ويقسمها إلى ثلاثة أقسام :

١- الأشكال الورقية: وهى الأوعية الورقية المطبوعة ويقسمها إلى نوعين:

أ- تقليدية: وتشمل الكتب والدوريات وغيرها من الأشكال التقليدية.

ب- شبه تقليدية: وتشمل المعايير الموحدة والمواصفات القياسية.

٢- الأشكال السمعية والبصرية والسمعية بصرية والمصغرات:

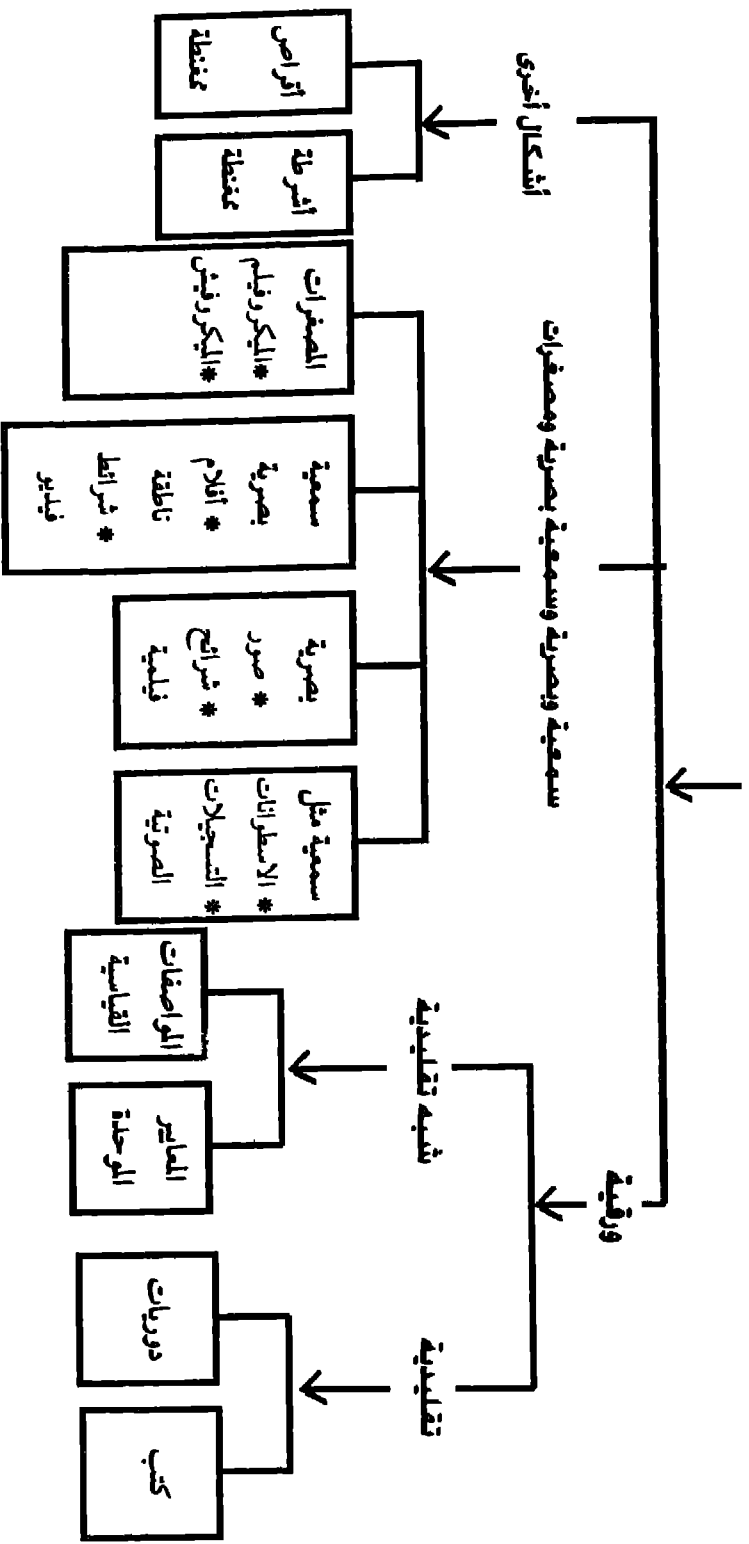
أ- الأشكال السمعية وتعتمد على حاسة السمع فقط كالراديو والتسجيلات الصوتية وأوعيتها كالشرائط السمعية والاسطوانات .

ب - الأشكال البصرية وتعتمد على حاسة البصر كالصور والرسومات والشرائح باستخدام الكاميرا وجهاز عرض الشرائح والسبورة البيضاء أو مايسمى جهاز العرض الرأسى .

ج - الأشكال السمعية البصرية وتعتمد على حاستى السمع والبصر مثل شرائط الفيديو والأفلام السينمائية وتستخدم أجهزة التلفزيون والفيديو والسينما؛ أما المصغرات فأهمها الميكروفيلم والميكروفيش وتعتمد تلك المصغرات فى تكبيرها لقراءتها على جهاز قارئ أو الريدر .

٣- الأشكال الأخرى: مثل الأشرطة المغنطة والأقراص المغنطة والكمبيوتر وشبكات الانترنت وغيرها من وسائل الاتصال الالكترونى.

أنشكال مصادر المعلومات



العوامل التي تؤثر فى مصادر

المعلومات بالمكتبة المدرسية

إن أوعية أو مصادر المعلومات بالمكتبة المدرسية تتأثر فى كثرتها أو قلتها وتنوع أشكالها بعوامل عديدة ومتنوعة وأهم تلك العوامل :

١ - الامكانيات المادية: فتوفر الامكانيات المادية المحلية أو الوطنية لها دور كبير فى تقدم المكتبات المدرسية .
ويلاحظ ذلك فى الدول الغنية كالولايات المتحدة الأمريكية واليابان وفرنسا وألمانيا .

٢ - نوع المرحلة التعليمية فمصادر المعلومات بالمكتبة الابتدائية تختلف من حيث أعدادها وأشكالها عن مثيلاتها بالمدارس الإعدادية والثانوية .

٣ - طرق وسائل التعليم: فالمدارس التى تعتمد على الطريقة التقليدية فى التعليم والتى تقوم على الحفظ والتلقين أقل اهتماما بالمكتبة المدرسية عن المدارس التى تقوم على التربية الحديثة التى تهدف إلى الأعداد المتكامل للطلاب جسميا وعقليا وروحيا وخلقيا . .

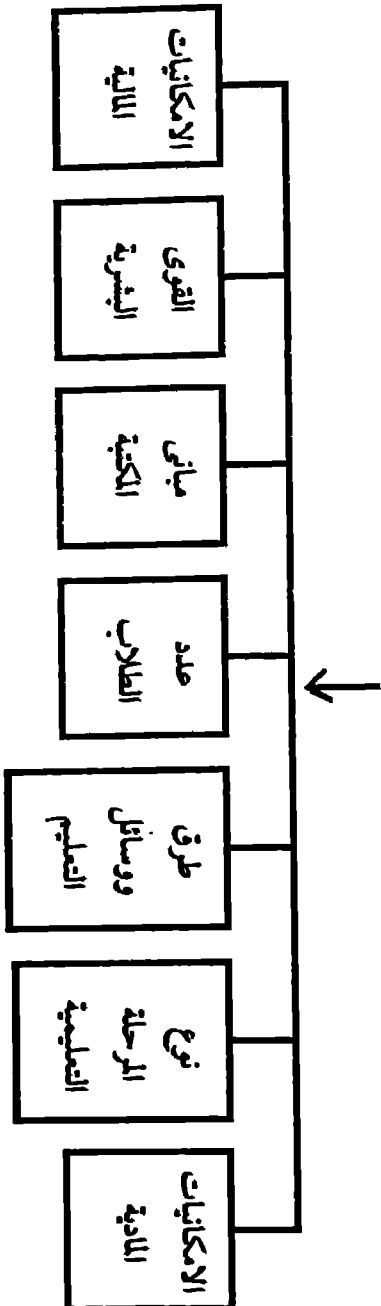
٤ - عدد الطلاب : الأعداد الكبيرة للطلاب بالمدرسة يتطلب توفير كثرة المواد المكتبية وتنوعها بعكس الأعداد الصغيرة للطلاب .

٥ - مباني المكتبات: فيجب تخصيص حجرة فسيحة للمكتبة المدرسية على الأقل حتى يمكن أن تؤدي رسالتها .

٦ - القوى البشرية: فينبغى توفير القوى البشرية المعدة لإعدادا مهنيا وتربويا لتؤدي المكتبة رسالتها التربوية الهامة .

٧ - الامكانيات المالية: فإن رفع حصيلة رسم المكتبة سوف يساعد على رفع مستوى الأداء بالمكتبات المدرسية .

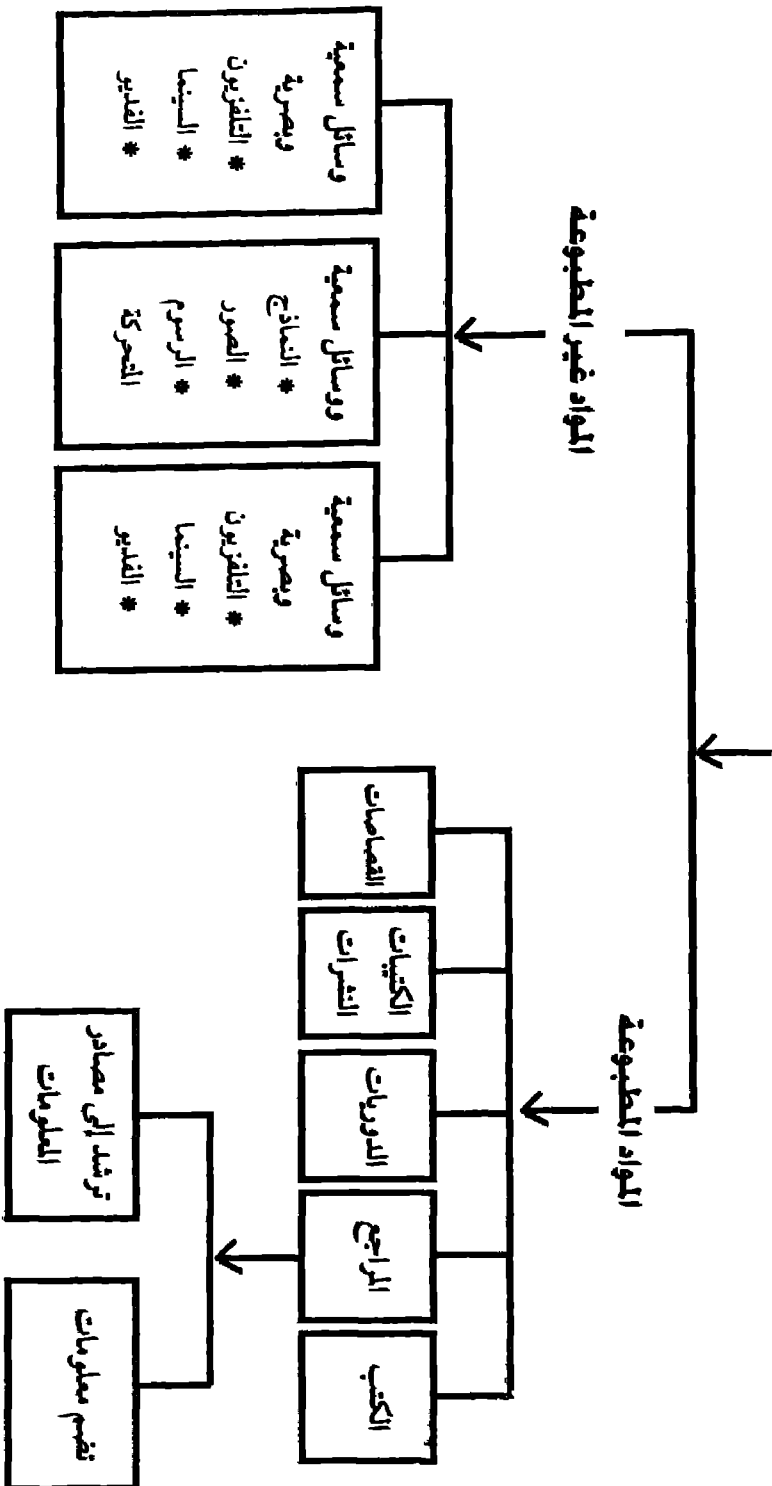
العوامل التي تؤثر في مصادر المعلومات بالكتبة المدرسية



مجموعات المواد المكتبية

- يقسم الدكتور حسن عبد الشافى المواد المكتبية إلى قسمين :-
- أولاً: المواد المطبوعة :- وهى المصادر الورقية ويقسمها إلى خمسة أقسام :-
- ١ - الكتب .
 - ٢ - المراجع :- سواء التى تضم المعلومات مثل القواميس والموسوعات ؛ أو التى ترشد إلى مصادر المعلومات مثل البليوجرافيات والكشافات .
 - ٣ - الدوريات العامة والمتخصصة .
 - ٤ - الكتيبات والنشرات .
 - ٥ - القصاصات . وللمواد المطبوعة بصفة عامة والكتب بصفة خاصة أهميتها الكبيرة لما يأتى :-
- ١ - تساعد فى محو الأمية وتكوين المجتمع القارئ .
 - ٢ - تدعيم العملية التعليمية بما تقدمه من معلومات فى خدمة المناهج .
 - ٣ - تدعيم الوحدة الوطنية :- بتقديم الكتب التى تزيد الشعور بالانتماء الوطنى وتعميق مشاعر الوحدة الوطنية بين أبناء الوطن .
 - ٤ - إمتداد التأثير لأفراد الأسرة :- من خلال قراءة الكتب التى يستعيرها الطلاب من مكتبة المدرسة ويقرأها الآباء والأمهات والأخوة والأخوات .
- ثانياً المواد الغير مطبوعة :- وهى المواد الغير ورقية وتشتمل على :-
- ١ - الوسائل البصرية :- تعتمد على حاسة البصر كالنماذج والصور والشرائح .
 - ٢ - الوسائل السمعية :- تعتمد على حاسة السمع كالراديو والتسجيلات الصوتية .
 - ٣ - الوسائل السمعية البصرية :- تعتمد على حاسة السمع والبصر معا مثل السينما والتلفزيون والفيديو .

مجموعات المواد المكتبية



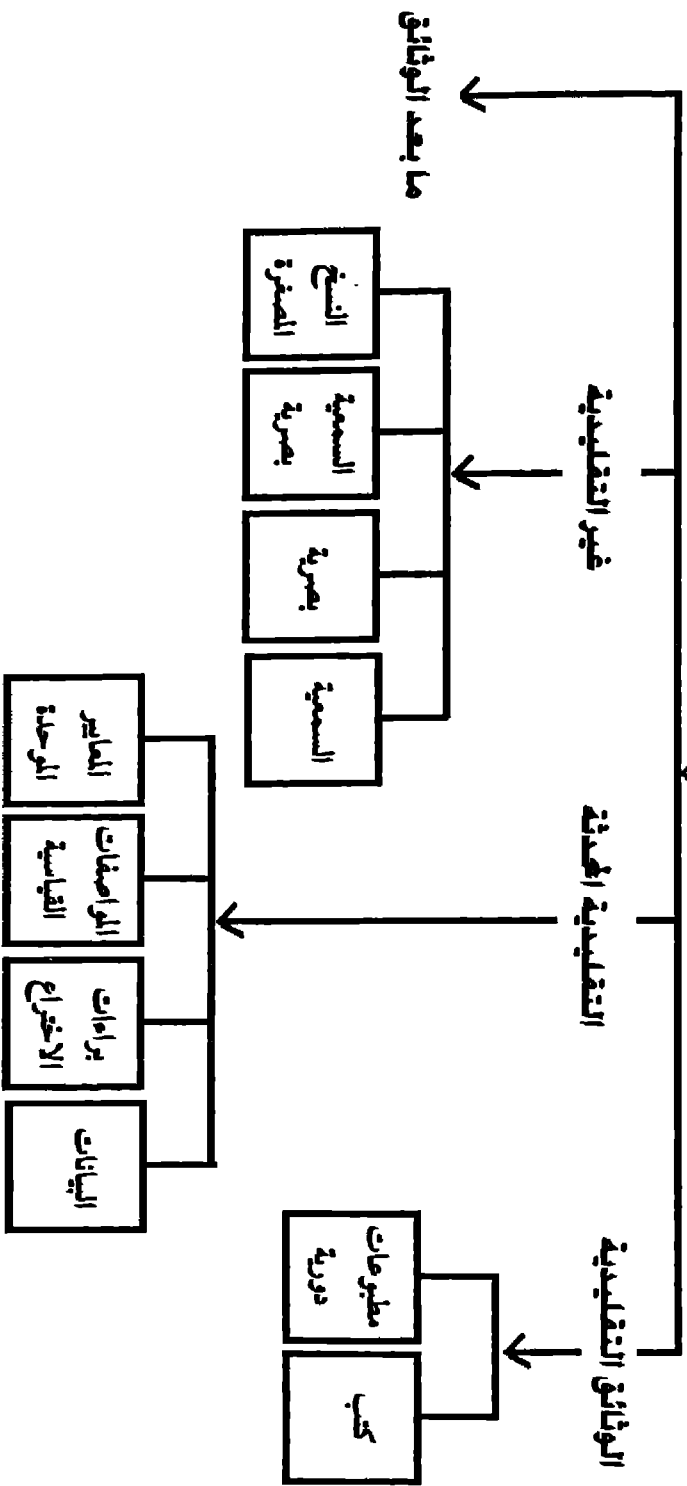
الوثائق عند العالم الهندي رانجاناثان

ولد العالم الهندي رانجاناثان عام ١٨٩٢م وتوفى عام ١٩٧٢، بدأ دخوله فى عالم المكتبات وعمره ٣٢ عاما سنة ١٩٢٤م وهو أستاذ مساعد الرياضيات ثم مدير للمكتبات بجامعة مدارس ثم سافر لندن؛ وقد رأى أن تصنيف دبوى العشرى يقوم على خاصية واحدة؛ ورأى أنه يمكن الاعتماد على أكثر من خاصية داخل القسم الواحد؛ وهذا ما يسمى بالتصنيف متعدد الأوجه؛ ويتم ذلك بتحليل الوثيقة إلى عناصر ويسحب رقم العنصر من القائمة ثم تتركب وترتبط بواسطة (الكولون أى الشارحة): [ويعتبر رانجاناثان من أخصب وأعظم علماء المكتبات فى العالم.

يقسم الوثائق إلى أربعة أنواع:-

- ١ - الوثائق التقليدية:- وهى الكتب والدوريات .
- ٢ - الوثائق المحدثه:- أى التى ظهرت حديثا مثل براءات الاختراع والمعايير الموحدة والمواصفات القياسية .
- ٣ - الوثائق غير التقليدية:- أى الوسائل غير الورقية سواء السمعية أو البصرية أو السمعية البصرية أو النسخ المصغرة .
- ٤ - ما بعد الوثائق .

التفسييم الوثائقي عند راجانثان



أنواع الدوريات

تحتل الدوريات مكانه علمية خاصة فى دنيا المطبوعات فى عصرنا الحالى لاحتوائها على المقالات الحديثة فى شتى المجالات؛ بحيث تحتوى على مقالات حديثة فى دنيا المعرفة وخاصة فى مجال العلوم البحتة والتطبيقية.

والدوريات هى العمود الفقري للبحث والباحثين وخاصة فى المكتبات المتخصصة؛ ويتميز المطبوع الدورى بالتتابع والرقم المميز والاستمرارية. ويمكن التعرف على الدوريات المختلفة بالاطلاع على أدلة الدوريات العالمية والمحلية؛ كما يوجد بعض الكشافات التى تحلل محتويات الدوريات وترتبها موضوعيا وتحت كل موضوع ترتب المقالات هجائيا.

ويمكن أن تقسم الدوريات إلى خمسة أنواع:-

١ - حسب الموضوع:- فقد تكون مجلة أو دورية عامة مثل مجلة اخر ساعة والمصور وقد تكون موضوعية مثل صحيفة التربية وصحيفة المكتبة.

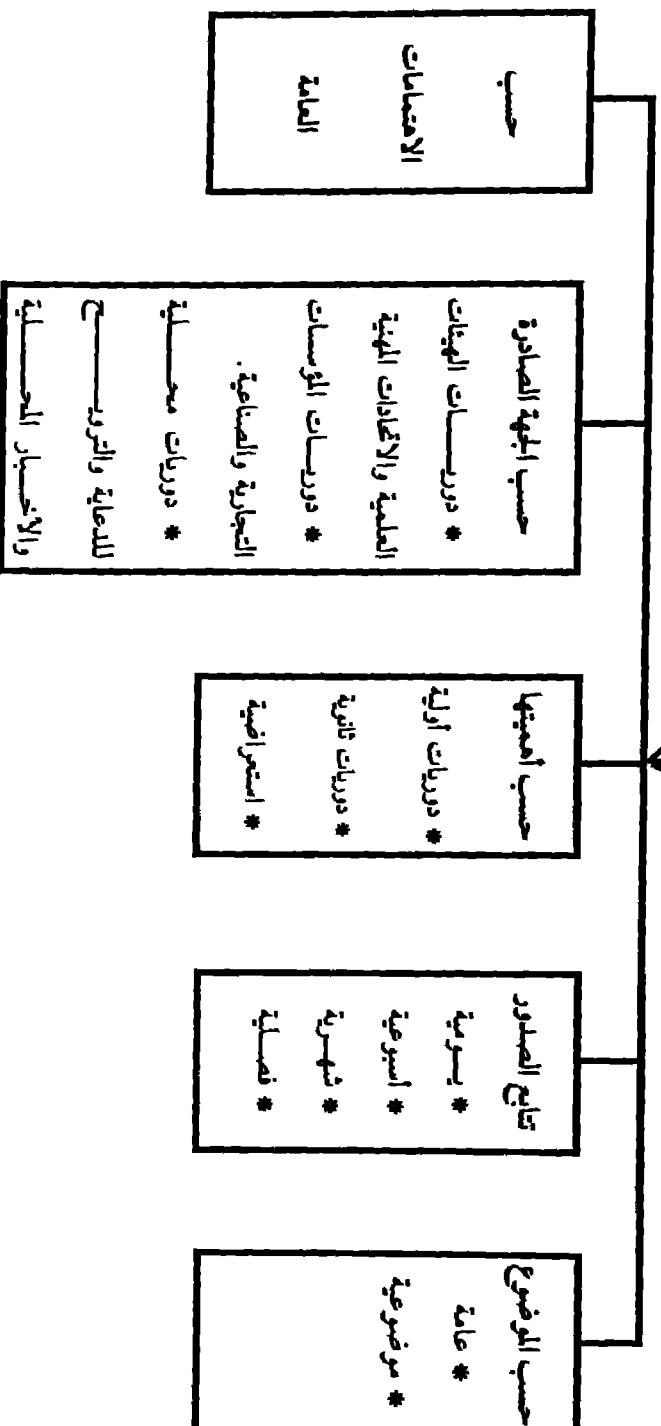
٢ - تتابع الصدور:- فهناك الصحف اليومية كالأخبار والأهرام وهناك المجلات الأسبوعية والشهرية والفصلية.

٣ - حسب أهميتها:- فهناك الدوريات الأولية التى تنشر البحوث الأصلية؛ والدوريات الثانوية التى تلخص مقالات الدوريات الأولية؛ والدوريات الاستعراضية التى تستعرض التطورات الحديثة.

٤ - حسب الجهة الصادرة:- قد تكون الجهة الصادرة إحدى الهيئات العلمية؛ أو إحدى الاتحادات المهنية مثل صحيفة التربية التى تصدرها نقابة المهن التعليمية، ونجد أيضا دوريات المؤسسات التجارية والصناعية؛ ونجد أيضا الدوريات المحلية التى تنشر الأخبار المحلية؛ وتستخدم أحيانا للدعاية والترويج.

٥ - حسب الاهتمامات العامة:- حيث تتناول الموضوعات التى تهتم الأفراد والجماعات.

أنواع الدورات



أنواع الوثائق والمطبوعات العلمية

يمكن أن تقسم الوثائق والمطبوعات العلمية إلى نوعين أساسيين هما:

(١ - أولية)

* المنشورة وهي الكتب والنشرات:

- ١ - الكتب أحادية الموضوع
٢ - مجموعات البحوث
٣ - أعمال المؤتمرات
٤ - الكتب الدراسية
٥ - والموجزات الإرشادية
٦ - المطبوعات الدورية

* ثم المطبوعات الدورية وهي:

- ١ - المسلسلات . ٢ - الدوريات ٣ - المجلات ٤ - الصحف

* الأشكال الخاصة من المطبوعات التقنية:

- ١ - كشافات المعايير الموحدة . ٢ - مواصفات الاختراعات
٣ - الكتالوجات الفنية . ٤ - نشرات الاعلام .

* كما تشتمل على أعمال غير منشورة وهي:

- ١ - التقارير العلمية والتقنية . ٢ - الرسائل الجامعية
٣ - بطاقات المعلومات . الترجمات ٤ - النسخ Preprints
٥ - المخطوطات .

- ٦ - وملفات البيانات الأعمال الغير منشورة

(٢ - ثنائية)

* المنشورات وتشتمل على : ١ - الكتب . ٢ - النشرات . ٣ - المراجع .

* ومن المطبوعات الدورية:

- ١ - المسلسلات . ٢ - الدوريات . ٣ - المجلات . ٤ - الصحف

التقسيم الشكلي

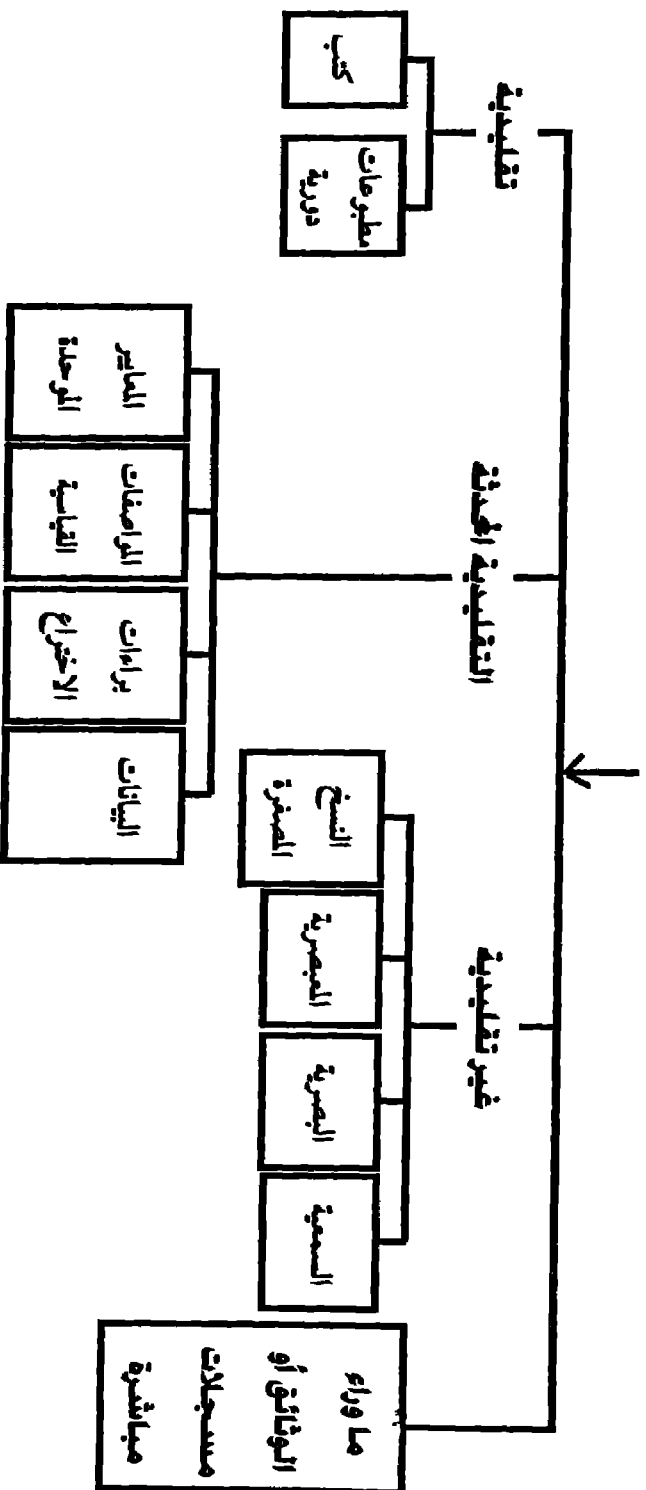
للوثائق أو مصادر المعلومات

للوثائق أشكال متعددة ومتنوعة عبر العصور؛ وإن كان وما زال الكتاب هو سيد تلك الأشكال والأنواع والمصدر الأساسي التي تستقى منه الأشكال الأخرى معلوماتها.

وأهم تلك الأشكال هي:-

- ١ - الأشكال التقليدية:- وتشمل الكتب والدوريات .
- ٢ - الأشكال التقليدية المحدثه:- ظهرت حديثا أشكال جديدة أهمها براءات الإختراع والمواصفات القياسية والمعايير الموحدة .
- ٣ - غير التقليدية:- وتمثلها الوسائل السمعية، البصرية، السمعية البصرية والنسخ المصغرة مثل الميكروفيلم
- ٤ - ما وراء الوثائق:- مسجلات مباشرة لا يقوم فيها العقل البشري بدور الوسيط .

التقسيم الشكلي للوثائق



تقسيم راجاناثان للوثائق

حسب مستويات إتاحتها ومدى تداولها

يقسم راجاناثان العالم الهندى الشهير فى مجال المكتبات وصاحب تفسير الكولون الوثائق أو ما يسمى بمصادر المعلومات تبعا لمدى تداولها وحقوق مؤلفيها ودرجات إتاحتها إلى ست فئات هى :-

١ - الوثائق المقيدة:- وهى الوثائق التى تنتجها الأجهزة والهيئات الحكومية وتختص بنتائج ممارسة تلك الأجهزة لنشاطها مثل الوثائق الخاصة بنشاط وزارة أو اليونسكو أو مؤسسة معينة .

٢ - الوثائق الداخلية:- وهى الوثائق التى لا يتعدى مجال فائدتها حدود المؤسسة أو الهيئة أو الشركة التى أنتجتها .

٣ - الوثائق الخاصة:- وهى الوثائق التى يقتصر استخدامها على الخاصة دون سواهم مثل الاطروحات والرسائل الجامعية .

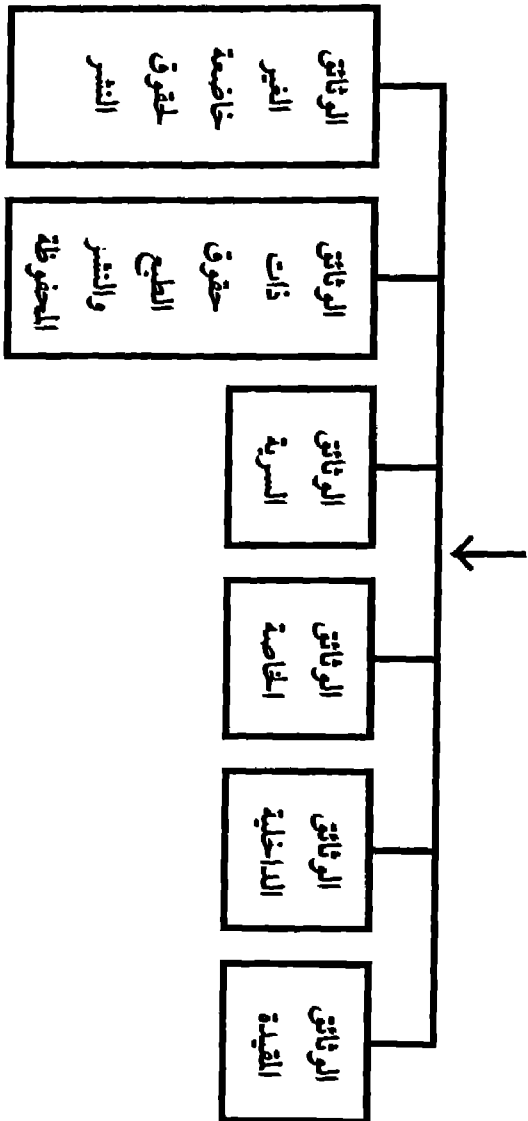
٤ - الوثائق السرية: وهى التى يقتصر استخدامها على مجموعة محددة من المستفيدين ولا يجب عرضها على عامة الشعب مثل الوثائق الخاصة بالأسرار الحربية .

٥ - الوثائق ذات حدود الطبع والنشر المحفوظة:- وهى التى لا يمكن طبعها ونشرها دون إذن من صاحب حق الطبع والنشر ويمثلها عادة رقم الإيداع القانونى والترقيم الدولى .

٦ - الوثائق الغير خاضعة لحقوق النشر:- ويمكن لأى فرد أو هيئة أو دور نشر إستنساخها مثل الكتب مجهولة المؤلف أو المخطوطات وكتب التراث .

حشمت قاسم. مصادر المعلومات وتنمية مقتنيات المكتبات ص ٢٧ .

تقسيم الوثائق حسب مستويات إتاحتها



أنواع المعرفة

لقد وهب الله الإنسان العقل وحاستى السمع والبصر ليستطيع الإنسان أن يفكر فيما حوله، وأن يرى كل من يتعامل منه .

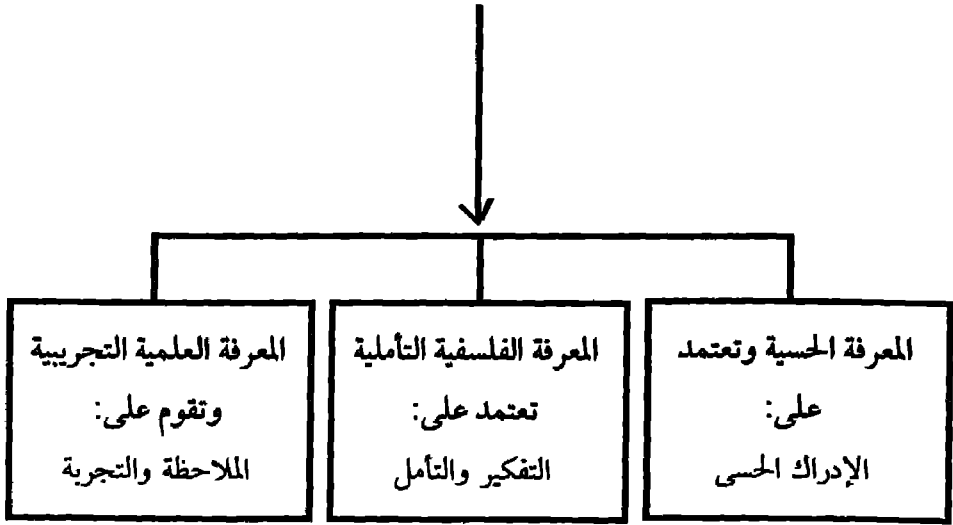
وقد استطاع الإنسان بما وهبه الله من نعم وفضائل إن يصل إلى كم هائل من المعلومات والمعارف؛ ويمكن أن تقسم إلى ما يأتى:-

(١) المعرفة الحسية:- وتعتمد على الإدراك الحسى؛ فيرى الظواهر الطبيعية ويدركها بحواسه المختلفة؛ وتسمى المعرفة الحسية .

(٢) المعرفة الفلسفية التأملية:- فهناك من المعارف مالا يمكن إدراكها بالعين أو السمع أو اللمس؛ وإنما تعتمد على العقل وعلى التفكير والتأمل ودراسة الأسباب والمسببات فيما وراء الطبيعة مثل الكون والوجود؛ وهذه تعرف بالمعرفة الفلسفية التأملية .

(٣) المعرفة العلمية التجريبية:- وتقوم على الملاحظة والتجربة وفرض الفروض واختبارها وتجميع البيانات وتحليلها والوصول إلى النتائج الطيبة .

أنواع المعرفة



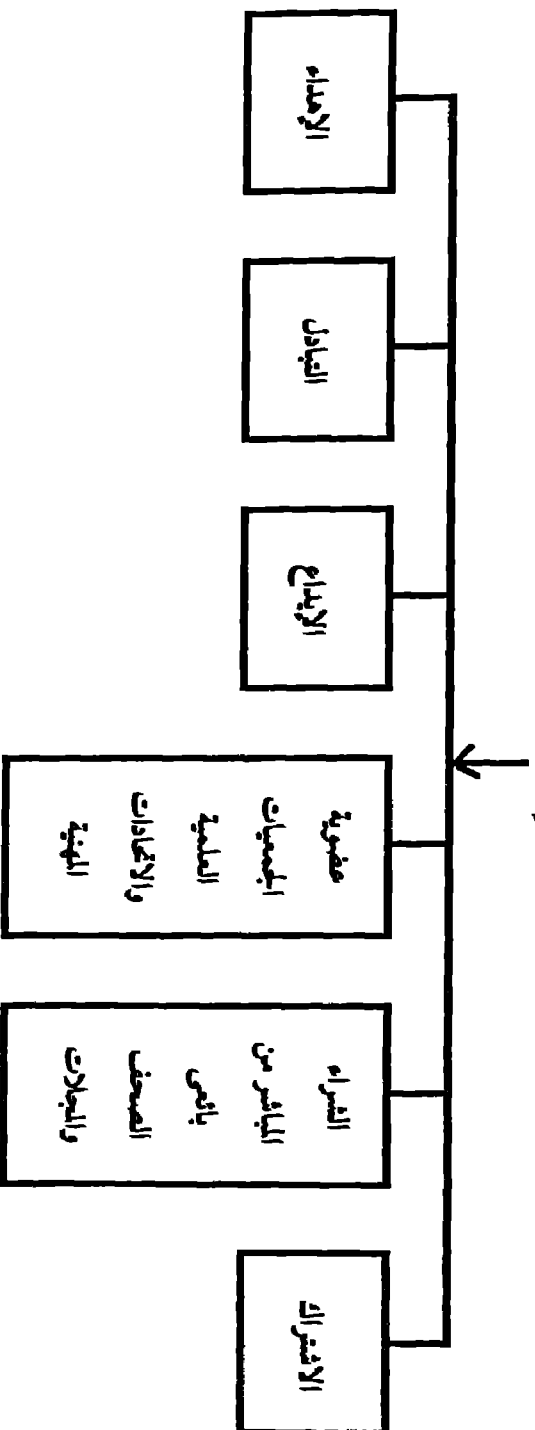
مصادر إقتناء الدوريات

هناك مصادر متعددة للدوريات أهمها:-

- ١ - الإشتراك:- حيث تشترك المكتبة فى شراء المجلة وتدفع الاشتراك سنويا وترسل لها بالبريد عن طريق مورد أو محل
- ٢ - الشراء من بائعى الصحف والمجلات:- قد يقوم أخصائى المكتب بشراء الصحف والمجلات من البائع المتجول إذا لم يتمكن من الاشتراك السنوى بها.
- ٣ - عضوية الجمعيات العلمية والاتحادات المهنية:- حيث تقوم تلك الجمعيات والاتحادات بتزويد المكتبات بالدوريات مثل صحيفة التربية.
- ٤ - الإيداع:- وتتمتع به دار الكتب القومية فقط.
- ٥ - التبادل:- ويتوقف ذلك على ما يمكنه تقديمه فى المقابل، حيث يتم به التبادل فى حالة قيام المكتبة بإصدار دورية أو أكثر.
- ٦ - الاهداء:- ولا يمكن الاعتماد عليه إعتمادا كليا بسبب عدم إستمرارية الاهداء وانتظام إرسال الدورية.

حشمت قاسم. مصادر وتنمية مقتنيات الكتاب ص١٧٤ - ١٧٥.

مصادر اقتناء الدوريات



بعض المشكلات التي تواجه الدول

النامية في الحصول على الكتب

لم يعد العالم يقتصر في قراءته على الإنتاج المحلي للأوعية المعرفية؛ بل أصبح من الهام والضروري الاطلاع على كل جديد في عالم العلم والمعرفة باللغة المحلية واللغات الأجنبية داخل الوطن وخارجه .

وحاجة الدول النامية إلى استيراد ما تنتجه الدول المتقدمة أمر واقعي لا جدال فيه، وهذا لا يمنع من إستيراد الدول المتقدمة لإنتاج الدول النامية للإطلاع على أفكارهم واتجاهاتهم وإن كانت حاجة الدول النامية إلى إنتاج الدول المتقدمة أكثر وأكثر

وتوجه الدول النامية بعض المشكلات في إستيراد الكتب الأجنبية منها:-

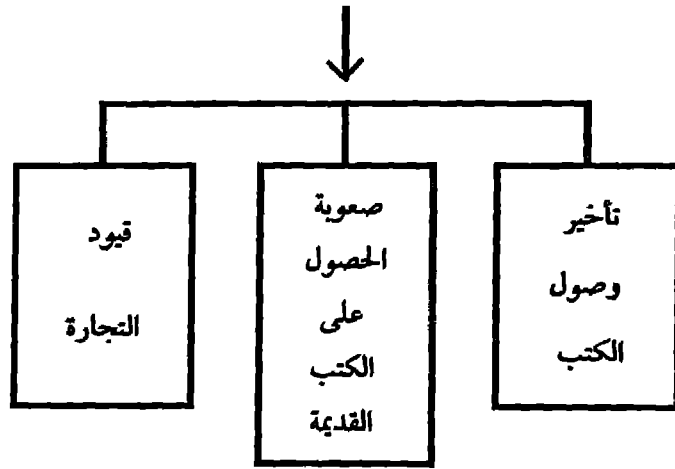
١ - تأخر وصول الكتب:- بسبب الفاصل الزمني الناتج عن بعد هذه الدول عن مراكز النشر العالمية الرئيسية .

٢ - صعوبة الحصول على الكتب القديمة:- ويظهر ذلك عند إنشاء مكاتب جديدة وحاجة تلك المكاتب على المراجع الأساسية والتي قد تكون نفدت من الأسواق فيستعاض عن ذلك بالتصوير الفوتوغرافي والمصفرات الفلمية .

٣ - قيود التجارة:- ومن أهمها نقص العملات الأجنبية لشراء تلك الكتب والحصول على موافقات الجمارك ووزارة المالية والتجارة لإستيراد المطلوب .

حشمت قاسم . مصادر وتنمية مقتنيات الكتاب ص١٧٤ - ١٧٥ .

معوقات الحصول على الكتب الأجنبية



أنماط الإفادة من أوعية المعلومات

إن أوعية المعلومات تقدم فوائد كثيرة ومعلومات هامة لخدمة الإنسان في مواجهة مشكلات الحياة اليومية، ومنها ما تفيدة وتنفعه في أخراه، كما توجد المعلومات التي تساعد على الترويح والاستمتاع بالحياة فتثري ثقافة الفرد وتوسع مداركه وتنمي الأذواق والقدرات، ولا يمكن أن ننسى ضرورة الاهتمام بالمعلومات المهيئة للارتقاء بمستوى المهنة والحرفة، كما أن المعلومات التربوية والتعليمية تقدمها المدارس والجامعات

١- معلومات اجتماعية أو نفعية:

تفيد في حل المشكلات الاجتماعية وتنفع الإنسان في دنياه وآخرته

٢- معلومات ترويحية:-

للترويح عن الإنسان وتنمي قدرة الإنسان على التذوق والاهتمام بالميل والهوايات .

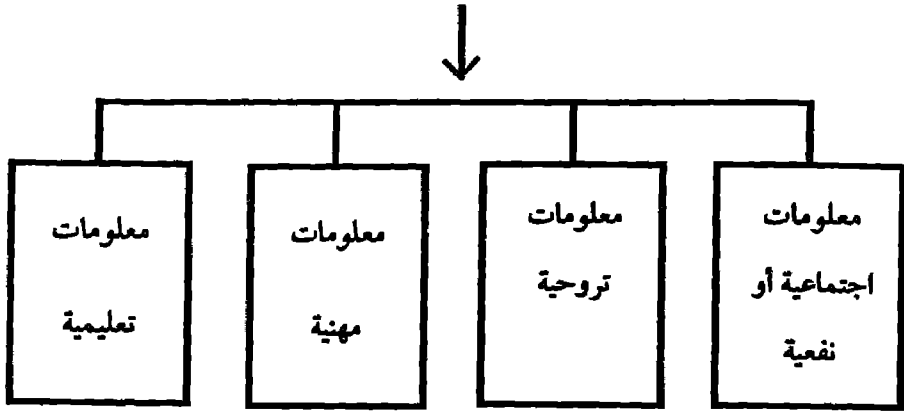
٣- معلومات مهنية:-

تفيد في إرتقاء الانسان بمهنته والارتفاع بمستواه المادى

٤- معلومات تعليمية:-

تقدمها المدارس والجامعات والمؤسسات والمعاهد العلمية

أنماط الإفادة من أوعية المعلومات



المعاجم اللغوية

المعاجم اللغوية تهتم بالمعاني والألفاظ والمترادفات، وهي ثلاثة أنواع:-

١- وحيدة اللغة أى بلغة واحدة مثل مختار الصحاح، المصباح المنير، المعجم الوسيط.

٢- ثنائية اللغة أى بلغتين مثل القاموس العصرى: انجليزى -عربى.

٣- متعددة اللغات:- مثل قاموس انجليزى -عربى- فرنسى.

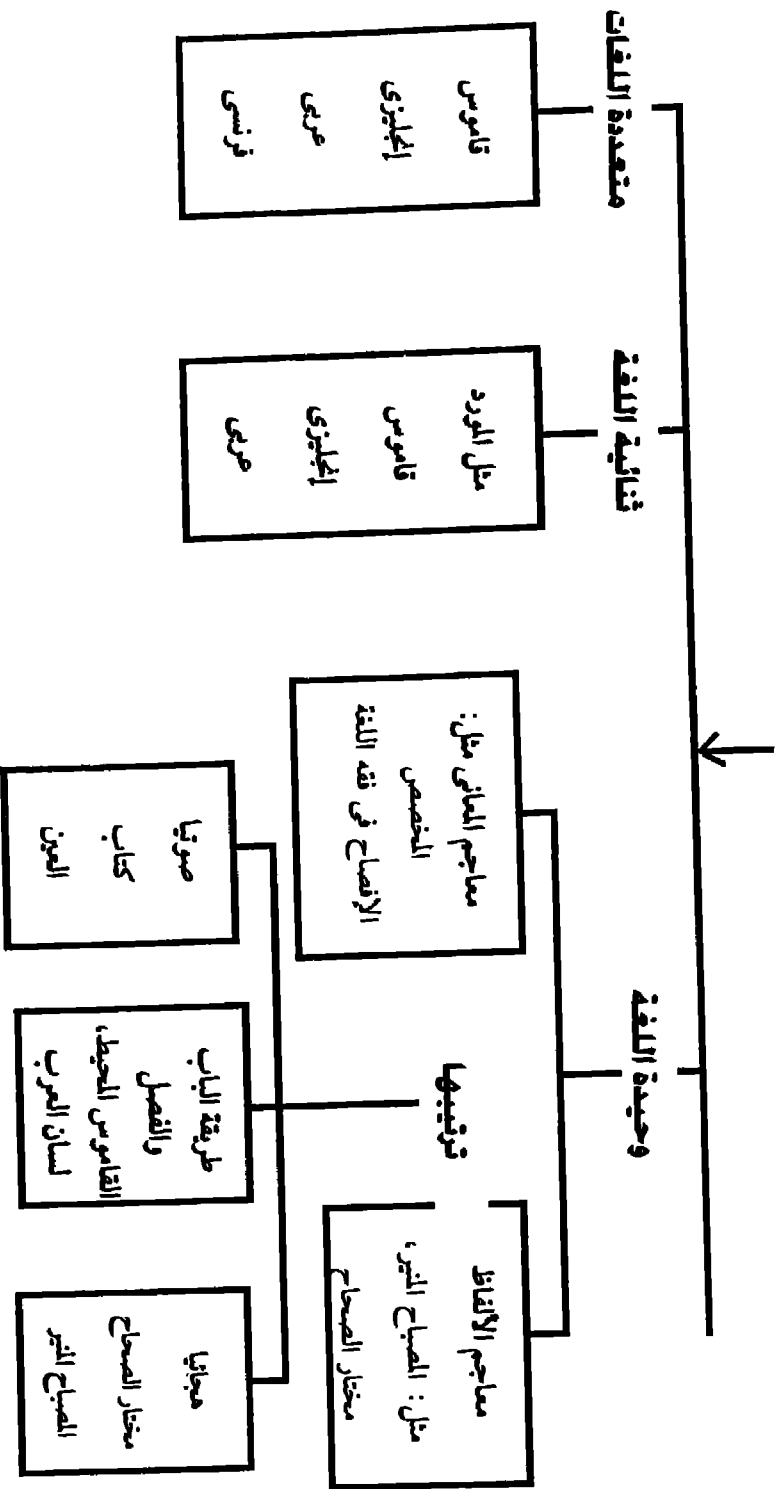
وتنقسم القواميس العربية وحيدة اللغة إلى نوعين هما:-

١- معاجم الألفاظ:- وهى تمدنا بالمعلومات الخاصة باللفظ من حيث معانيه ونطقه ومرادفه ومشتقاته.

وترتب هذه المعاجم هجائيا مثل مختار الصحاح والمصباح المنير والمعجم الوسيط أو حسب طريقة الباب والفصل مثل القاموس المحيط ولسان العرب بحيث يصبح آخر حرف بالكلمة بابا وأولها فصلا بعد تجريد الكلمة من حروفها الزائدة فمثلا تعليم تصبح علم باب الميم فصل العين. وهناك كتاب العين الذى رتب صوتيا حسب مخارج الحروف.

ب- معاجم المعانى:- وتستشار لمعرفة اللفظ المعبر عن المعانى التى تجول فى خواطر الإنسان، وأهم أنواعه المخصص والإفصاح فى فقه اللغة.

المعاجم اللغوية



أنواع المراجع

الكتاب المرجعي هو الكتاب الذي لا يقرأ من أوله إلى آخره، ويرجع إليه بغرض الاستشارة أو الحصول على معلومة من المعلومات وأهم أنواعه:-

١- دوائر المعارف أو الموسوعات:- وتحتوي على معلومات عن الأشخاص والأماكن والموضوعات وقد تكون شاملة أو متخصصة أو مختصرة.

٢- قواميس التراجم:- عامة لمختلف الفئات والعصور، أو تراجم حسب الأماكن أو حسب العصور أو للاحياء أو للأموات أو للاحياء والأموات معا.

٣- القواميس اللغوية:- وهي قواميس الألفاظ أو قواميس المعاني، وقد ترتب هجائياً، أو حسب الباب والفصل.

٤- البليوجرافيات:- محليه أو قومية أو عالمية عامة أو متخصصة.

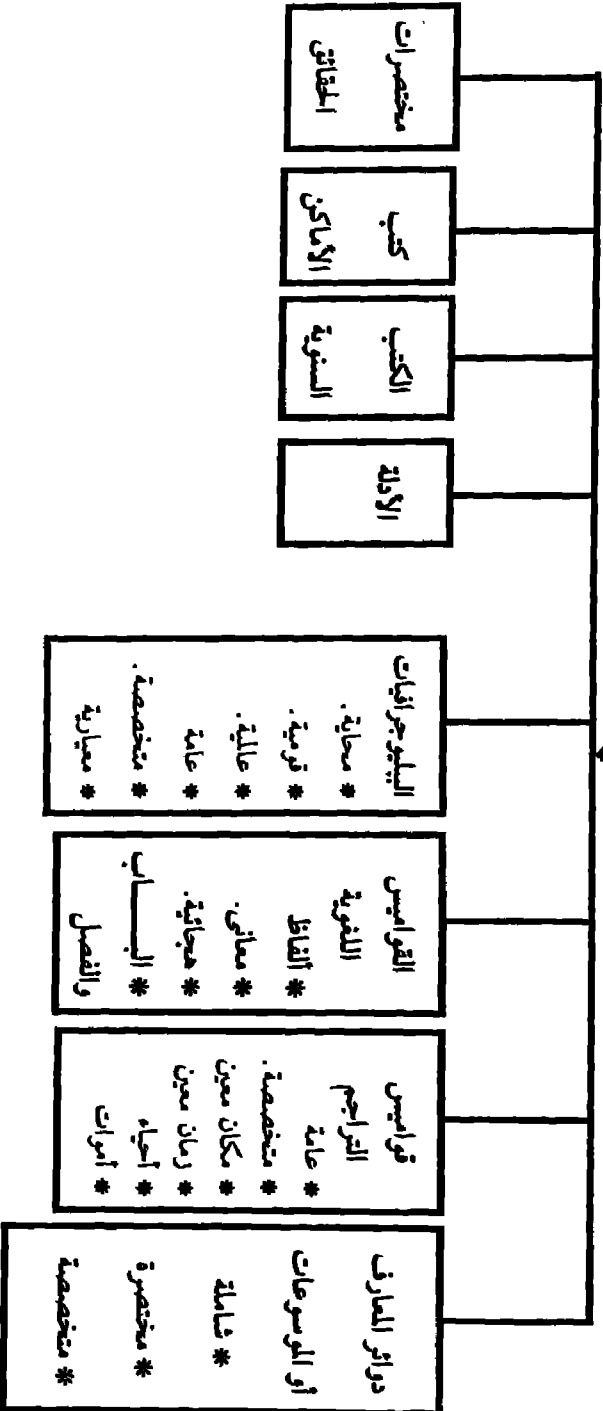
٥- الأدلة:- بيانات عن الشركات والمؤسسات والهيئات والأعمال المختلفة

٦- الكتب السنوية:- مثل ملاحق الموسوعات أو الكتب الإحصائية

٧- كتب الأماكن:- مثل القاموس الجغرافي أو معجم البلدان.

٨- مختصرات الحقائق:- معلومات وحقائق علمية وتكنولوجية.

أنواع المراجع



الموسوعات أو دوائر المعارف

تعتبر الموسوعات ودوائر المعارف من الكتب المرجعية التي يرجع إليها بغرض الاستشارة أو الحصول على معلومة من المعلومات، وهي لا تقرأ من بدايتها إلى نهايتها.

ويتناول هذا النوع من المراجع أسماء الأشخاص والأماكن والنباتات والحيوانات والطيور والموضوعات فى مختلف العلوم والمعارف الإنسانية وهي دوائر المعارف العامة ومن أمثلتها دائرة معارف الناشئين، دائرة معارف الشباب، الموسوعة العربية الميسرة، الموسوعة الذهبية أما النوع الثانى من الكتب المرجعية فهو ما يختص بإحدى المجالات المعرفية حيث تتناول أسماء الأشخاص والموضوعات المتصلة بموضوع معين .

مثل الموسوعة الفلسفية التي تختص بالجانب الفلسفى والفلاسفة .

والموسوعة النباتية التي تختص بالنباتات المختلفة .

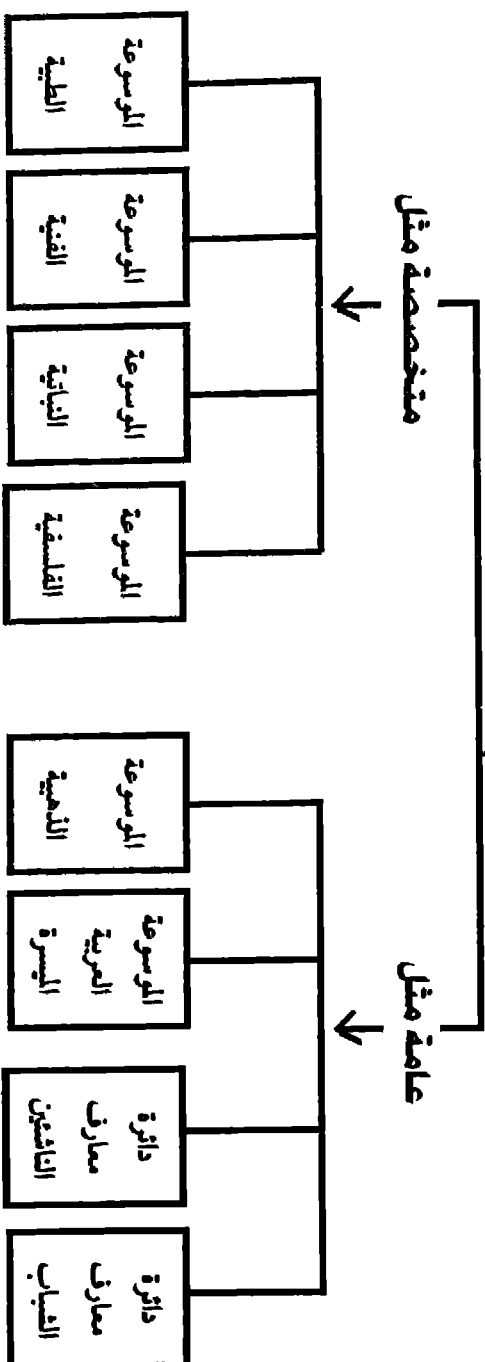
والموسوعة الحيوانية التي تختص بالحيوانات المختلفة .

والموسوعة الطبية التي تتناول الأمراض وموضوعات الطب .

والموسوعات التكنولوجية وتختص بالموضوعات التكنولوجية .

والموسوعات الفنية وتختص بالموضوعات الفنية .

الموسوعات أو دوائر المعارف



أنواع الكتب

عرف الكتاب منذ أقدم العصور، وهو سيد المعرفة .

ويمكن تقسيم الكتب إلى نوعين هما :-

١- محلية:- وهى ما تطبع داخل الوطن .

٢- خارجية وهى ما تطبع خارج الوطن .

وكلاهما تنقسم إلى :-

١- مرجعية:- وهى التى يرجع إليها بغرض الاستشارة والحصول على

معلومة معينة .

ب- غير مرجعية:- وهى كيان فكرى مستقل ، يقرأ من أوله إلى آخره .

وتنقسم الكتب المرجعية إلى :-

١- معاجم وحيدة اللغة :- مثل القاموس المحيط والمصباح المنير .

٢- معاجم ثنائية اللغة:- مثل المورد قاموس انجليزى عربى .

٣- معاجم متعددة اللغات:- مثل قاموس عربى - انجليزى - فرنسى .

٤- الموسوعات العامة والتخصصة:- مثل دائرة معارف الناشئين

والموسوعة الطبية .

٥- المعاجم الموسوعية:- التى تجمع بين المعاجم والموسوعات .

٦- معاجم التراجم:- وتتناول أسماء الأشخاص العامة أو المتخصصة .

٧- معاجم الأماكن:- مثل معجم البلدان لياقوت الحموى .

٨- كتب الحقائق:- وتتناول عادة العلوم البحتة والتطبيقية .

٩- الموجزات الرشادية:- مثل أصول الطهى .

١٠- الأطلس والمصورات .

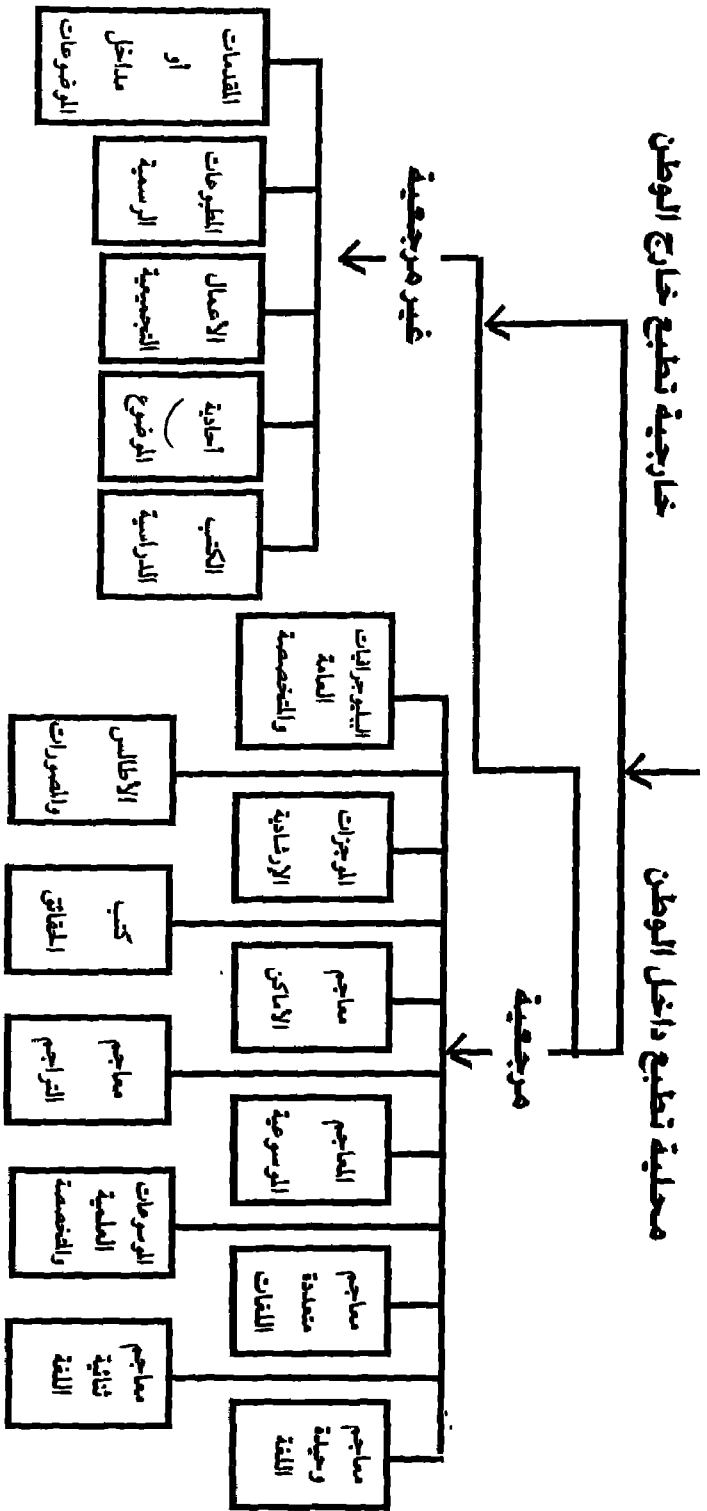
١١- البيلوجرافيات العامة والمتخصصة والعيارية

أما الكتب الغير مرجعية فتشمل :-

١- الكتب الدراسية أو المنهجية ٢- أحادية الموضوع .

- ٣- الأعمال التجميعية لمؤلف واحد أو عدة مؤلفين .
 ٤- المطبوعات الرسمية عن الهيئات والؤسسات
 ٥- المقدمات أو مداخل الموضوعات مثل مقدمة في علم الفهرسة أو المداخل إلى علم المعلومات .

الموسوعات أو دوائر المعارف



معاجم التراجم، والسير

ويتناول هذا النوع من الكتب المرجعية سير الأشخاص، وترتب ترتيباً هجائياً أو طبقياً ويمكن أن تقسم التراجم إلى ستة أنواع هي:-

١- معاجم التراجم العامة:- وهي التي تتناول الأشخاص في مختلف الموضوعات مثل الأعلام لخير الدين الزركلى، ووفيات الأعيان لابن خلكان.

٢- معاجم التراجم المتخصصة:- وهي تتناول سير الأشخاص في موضوع معين مثل عيون الأنباء في طبقات الأطباء، والإصابة في تمييز الصحابة.

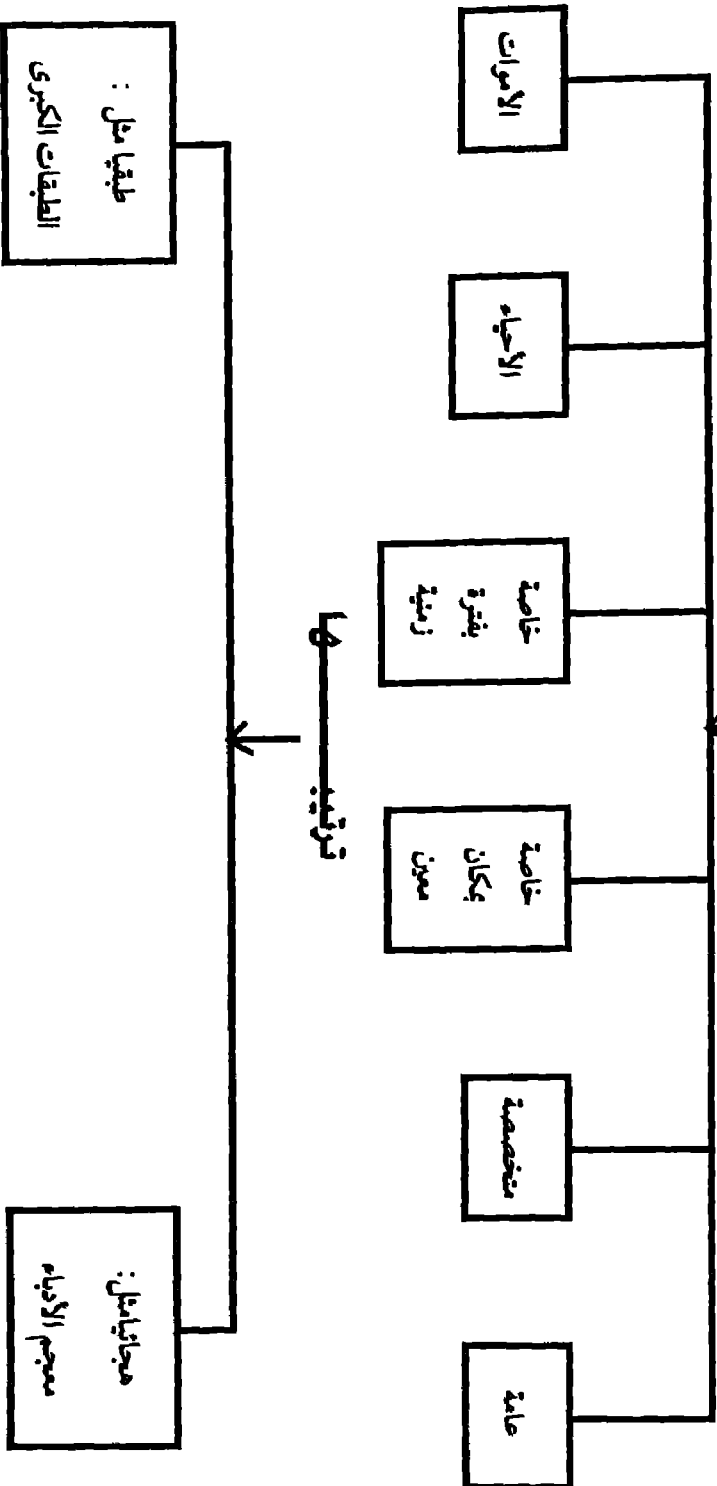
٣- معاجم التراجم الخاصة بفترة زمنية معينة:- وهي تغطي سير الأشخاص في فترة زمنية محددة مثل الضوء اللامع في أعيان القرن التاسع.

٤- معاجم التراجم الخاصة بمكان معين:- وتغطي مكان أو منطقة جغرافية معينة كالدول أو القارات أو العالم أو المناطق أو المدن مثل أعلام المحلة الكبرى، أعلام الغربية، تراجم المصريين.. الخ.

٥- معاجم الأحياء:- وهي تترجم للأحياء فقط أى الذين ما زالوا على قيد الحياة من الأعلام.

٦- معاجم الأموات:- وهي تتناول الأعلام الذين ماتوا فقط.

مراجع التراجع والسير



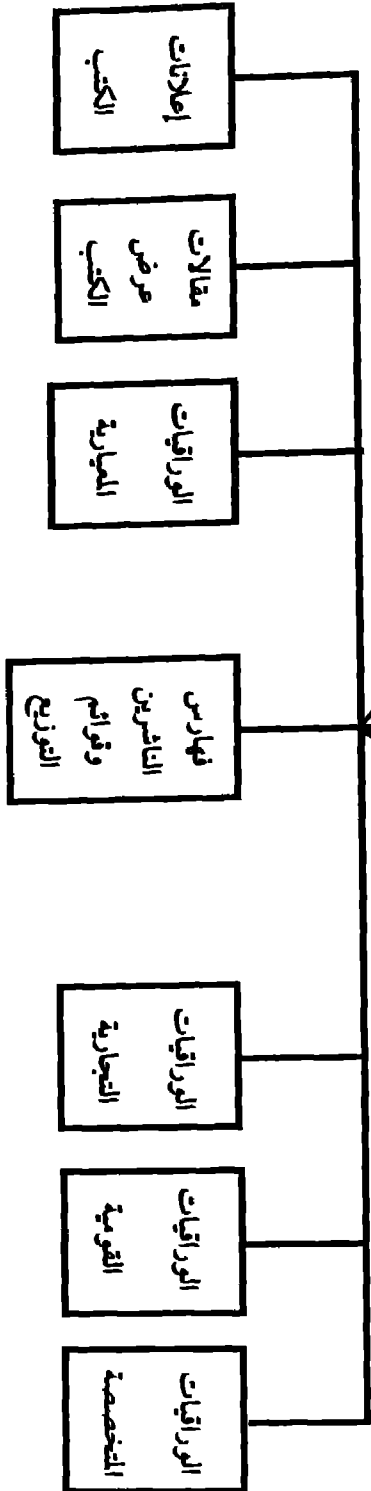
ترتيبها

مصادر اختيار الكتب والأوعية الأخرى

- يمكن إختيار الكتب والأوعية المعرفية من مصادر متعددة أهمها:-
- ١- الوراقيات المتخصصة:- وهى الببليوجرافيات التى تهتم بموضوع معين، وقد تغطى تلك الوراقيات فترات زمنية راجعة أو حالية، وقد تقتصر على بيانات وصفية فقط، وقد تشتمل على هوامش وشروح وتعليقات تفيد فى التعرف على المحتوى الموضوعى للكتب.
 - ٢- الوراقيات القومية:- وتصدر عن المكتبة القومية التى تتمتع بحق الإيداع القانونى، وتهتم بما يصدر داخل الوطن من انتاج فكرى بصرف النظر عن شكل هذا الإنتاج.
 - ٣- الوراقيات التجارية:- وهى تمثل وراقيات الناشرين واثمان الكتب
 - ٤- فهارس الناشرين وقوائم التوزيع:- يهتم كبار الناشرين باصدار قوائم سنوية بانتاجهم من الأوعية، وقد تعطى تعريفات للكتب.
 - ٥- الوراقيات المعيارية:- تعطى الإنتاج الفكرى المناسب لمستويات قرائية معينه أو مستوى دارسى أو سنى معين وتمثله فى مصر القوائم الببليوجرافيات المختارة للمكتبات المدرسية والتى تصدرها سنويا الإدارة العامة للمكتبات بوزارة التربية والتعليم بمصر.
 - ٦- مقالات عرض الكتب:- حيث تحتوى على نشرات الاستخلاص والمجلات والصحف على عرض موجز للكتب والأوعية الجديدة
 - ٧- إعلانات الكتب:- يتم الإعلان عن الكتب الحديثة فى الصحف والمجلات والإذاعة والتلفزيون وينتشر الإعلان التلفزيونى فى مصر رغم تكلفتة المادية الكبيرة.

حشمت قاسم: مصادر المعلومات وتنمية مقتنيات المكتبات ص ٩٣ - ١٠٤

مصادر إختيار الكتب والأوعية الأخرى



أدوات الضبط الوراقى للرسائل الجامعية (الأطروحات)

تعتبر الرسائل الجامعية من أهم أدوات البحث والاطلاع على أحدث ما وصل اليه العلم فى مختلف المجالات .

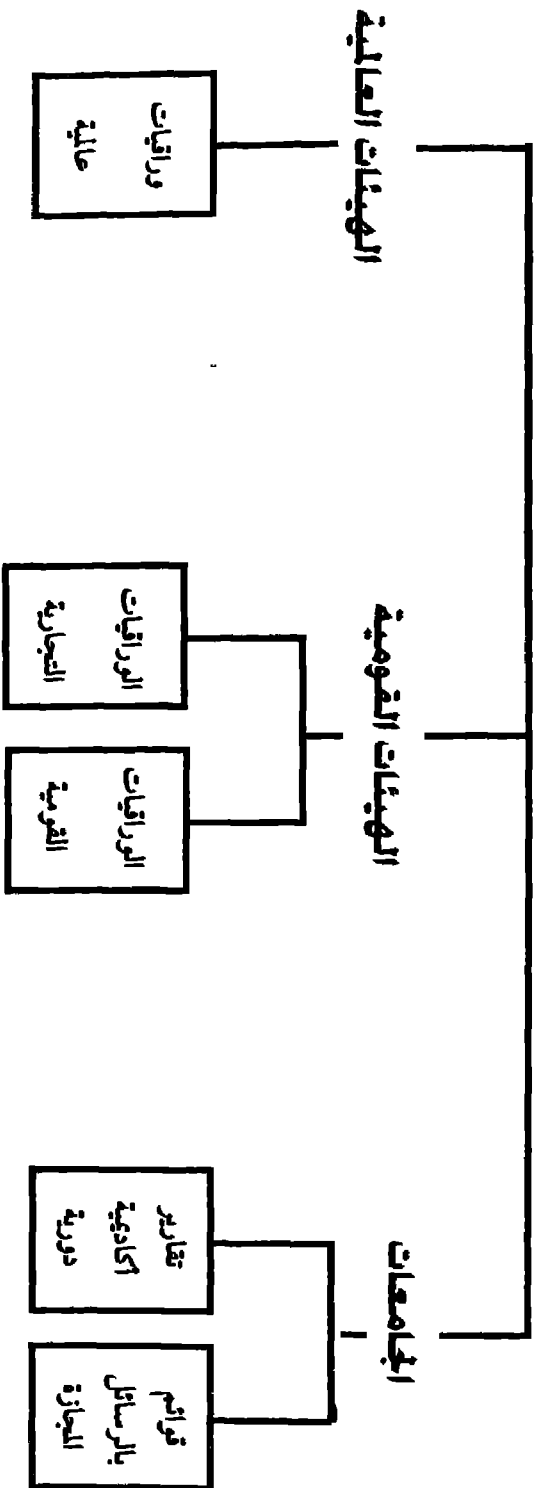
وينبغى التعرف على تلك الرسائل المحلية والقومية والعالمية العامة والتخصصية ويتم تغطية ذلك من خلال :-

١- الجامعات :- داخل الوطن وخارجه من خلال قوائم بالرسائل المجارة وتقارير أكاديمية دورية .

٢- الهيئات القومية :- مثل المركز القومى للبحوث والمجالس الوطنية المتخصصة ويتمثل ذلك فى الوراقيات الوطنية المتخصصة والوراقيات الوطنية الشاملة .

٣- الهيئات العالمية :- وتتبع عادة اليونسكو والمنظمات العالمية التابعة للأمم المتحدة وتصدر وراقيات عالمية

أدوات الضبط اليدوي للرسائل الجامعية



أنواع الفهارس

للفهارس أنواع متعددة لكل نوع فائدته وأهميته، هي:

١- فهرس المؤلف:- وفيه ترتب البطاقات للمؤلفين والمترجمين والمحريين والمراجعين والمحققين. الخ هجائيا، وتفيد القارئ الذى يريد أن يقرأ لكاتب معين.

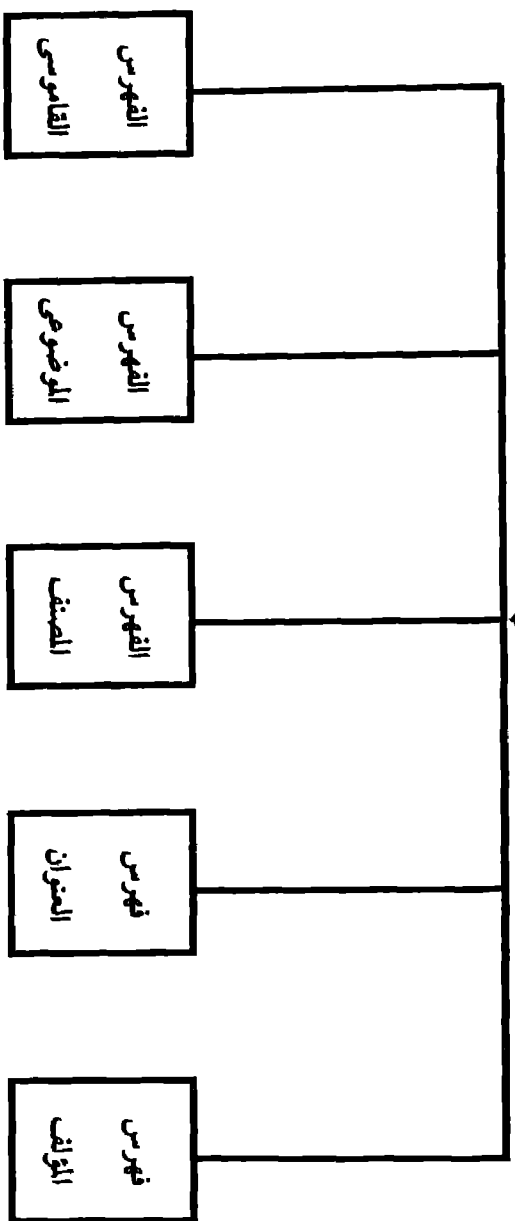
٢- فهرس العنوان:- وفيه ترتب البطاقات هجائيا بالعنوان، ويفيد القارئ الذى يبحث عن عنوان الكتاب ويجهل اسم المؤلف.

٣- الفهرس المصنف:- وفيه ترتب البطاقات حسب أرقام التصنيف، ويمكن اعداد كشاف هجائى لموضوعات التصنيف فى بدايته، كما يمكن تسجيل الأرقام العامة فى ظهر البطاقة لإستخدامها كقائمة رف وللجرد السنوى.

٤- الفهرس الموضوعى:- وفيه ترتب البطاقات هجائيا حسب رؤوس موضوعات مقننة من خلال خطة سابقة التجهيز مثل قائمة رؤوس الموضوعات القياسية للمكتبات المدرسية للأستاذ الدكتور شعبان خليفة، محمد عوض العايدى.

٥- الفهرس القاموسى:- الذى يجمع بطاقات المؤلف والعنوان والموضوع فى ترتيب هجائى واحد.

أنواع الفهارس



أشكال الفهارس

الفهرس هو مفتاح المكتبة الحقيقي، وهو مفتاح النور بها بدونه لا يرى الناس شيئاً، فهو يسهل الوصول إلى الأوعية في أقل وقت وجهد.

وهو قائمة بمحتويات المكتبة من الأوعية المختلفة.

وللفهرس أشكال متعددة وهى:-

١- الفهرس البطاقى:- وهو عبارة عن بطاقات من ورق سميك حجم 5×3 بوصة أو 6×4 أى $7,5 \times 12$ اسم أو 10×15 اسم.

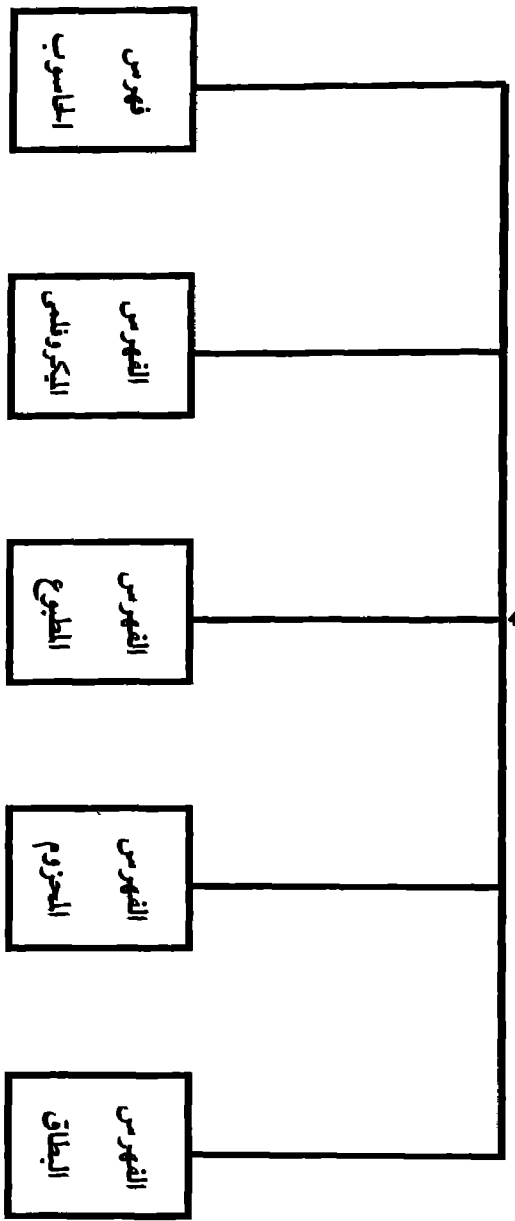
٢- الفهرس المحزوم:- عبارة عن جذاذات من الورق تكتب بها البيانات وتجمع وتحزم معا. وهذا النوع كان مستخدماً بمكتبة جامعة القاهرة.

٣- الفهرس المطبوع:- حيث تجمع البيانات وتطبع على شكل كتاب، وعيب هذا النوع أنه يحتاج إلى ملاحق سنوية إضافية للأوعية الجديدة.

٤- الفهرس الميكروفيلمى:- حيث تجمع البيانات فى شرائح فيلمية مصغرة، يمكن طبع البيانات المطلوبة وسحبها من الجهاز.

٥ - الفهرس الحاسوب:- حيث يتم تسجيل بياناته وتخزينها فى الحاسب الآلى (الكمبيوتر) من خلال برنامج معد ومنفذ تنفيذاً جيداً .

أنشكال الفهارس



الوصف المادى للكتاب

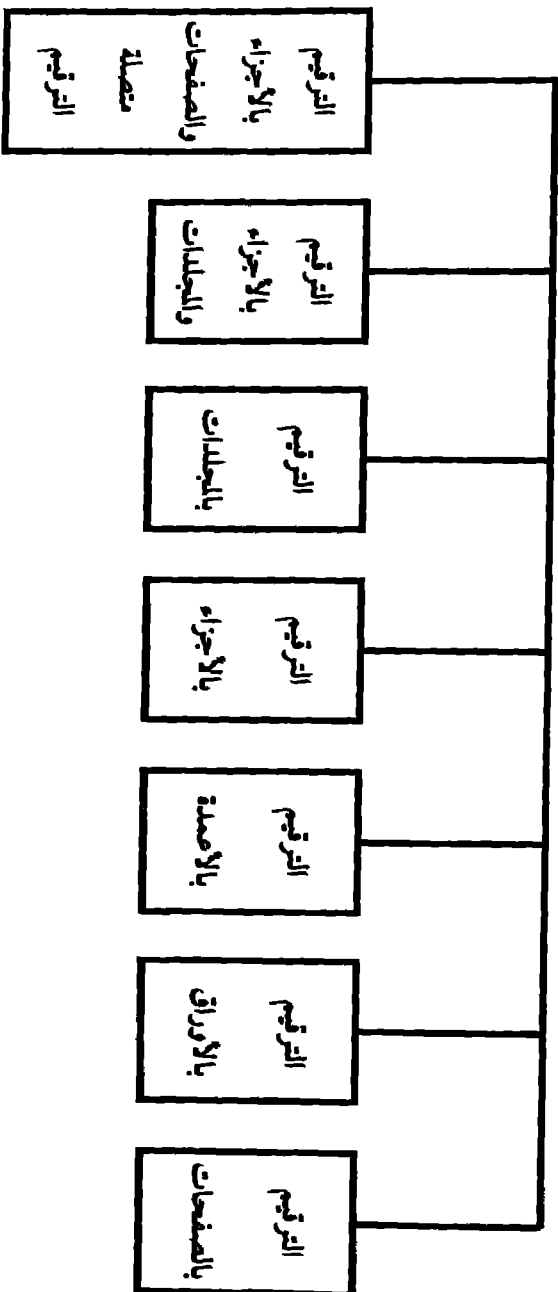
إن الوصف المادى للكتاب له أهمية كبيرة فى معرفة حجم الكتاب، وهل قد عالج الموضوع بدقة أم مر به مرورا سريعا؟! وللوصف المادى أشكال متعددة:-

الترقيم بالصفحات ويرمز لها بحرف ص أو الأوراق أو الأعمدة أو الأجزاء برمز جـ أو المجلدات برمز مج، ويكون كالاتى

- أ - عدد الصفحات : إيض ؛ الحجم .
 - ب - عدد الأوراق : إيض ؛ الحجم .
 - ج - عدد الأعمدة : إيض ؛ الحجم .
 - د - عدد الأجزاء : إيض ؛ الحجم .
 - هـ - عدد المجلدات : إيض ؛ الحجم .
 - و - عدد الأجزاء \times عدد المجلدات : إيض ؛ الحجم .
 - ز - عدد الأجزاء (إجمالى الصفحات) : إيض ؛ الحجم .
- أما السلسلة فقد تكون كالاتى:-

- ١- (السلسلة بأرقامها)
- ٢- (السلسلة الرئيسية : عنوان فرعى شارح لها، رقمها)
- ٣- (السلسلة الرئيسية بأرقامها .السلسلة الفرعية بأرقامها)
- ٤- (السلسلة بأرقامها) (السلسلة بأرقامها)
- ٥- (السلسلة بأرقامها/ بيان المشرف عليها)

الوصف المادي للكتاب



المؤلف

المؤلف هو المسئول عن المادة العلمية، والمؤلف قد يكون شخصا واحدا أو شخصين أو ثلاثة أو أكثر من ثلاثة.

والمؤلف قد يكون عربيا قديما أو عربيا حديثا أو أجنبيا.

أولا المؤلف الشخصي:-

١- الاسم العربى القديم قبل سنة ١٨٠٠م يكون المدخل باسم الشهرة، الاسم الميلادى مثل الخوارزمى، ابن سينا، الفارابى، القلقشندى.

٢- الاسم العربى الحديث ويكتب كما هو مثل طه حسين، نجيب محفوظ، محمد فتحى عبد الهادى.

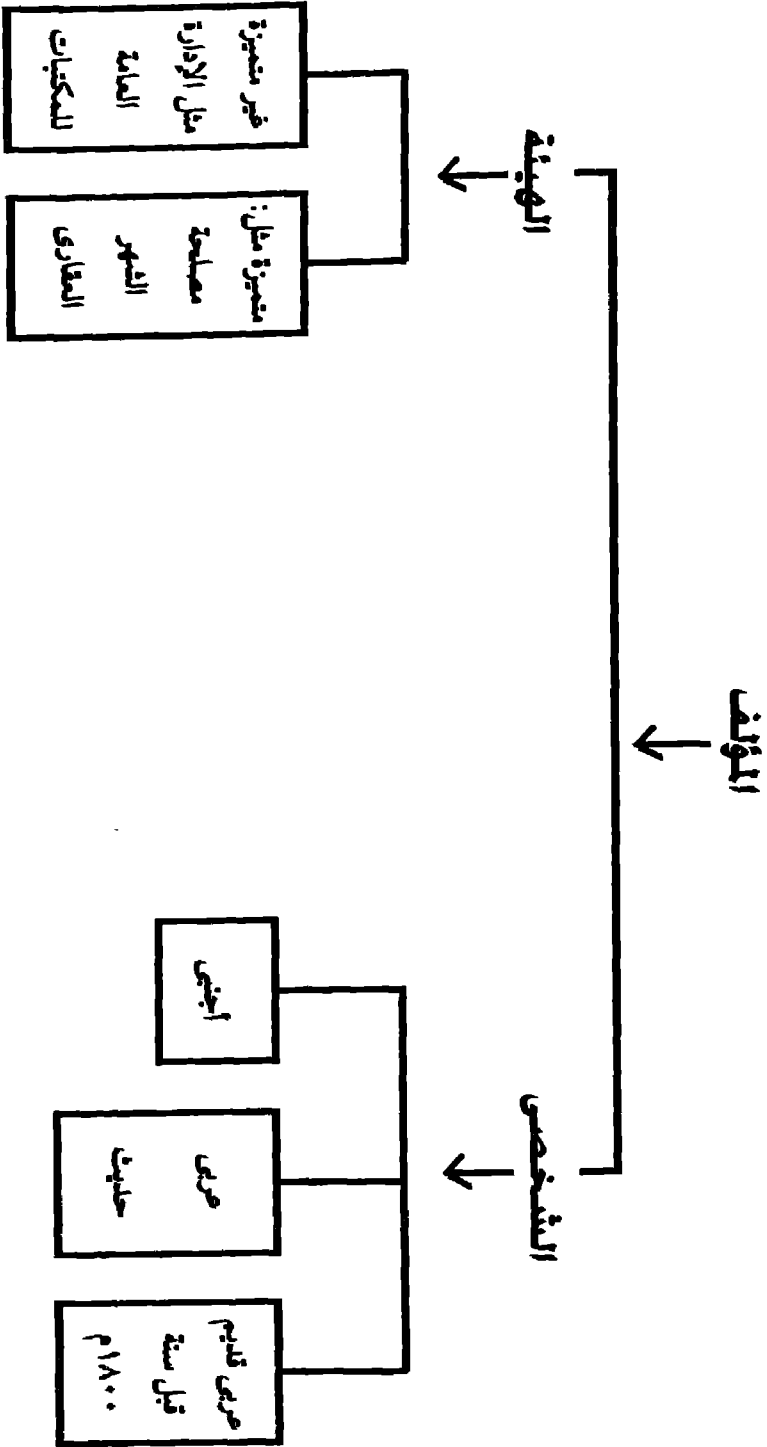
٣- الاسم الأجنبى يكون المدخل باسم العائلة

شكسبير، وليم. دكتور، تشارلز

ثانيا المؤلف الهيئة: مثل الوزارات ومجالس الشعب والشورى، والدرساتير والقوانين باسم الدولة.

أ - والهيئة قد تكون متميزة مثل الوزارات والدول.

ب - والهيئة قد تكون غير متميزة مثل الإدارة العامة للمكتبات، قسم شؤون العاملين.



حقوق المؤلف

المؤلف قد يكون فردا واحدا أو عدة أفراد، وقد يكون وزارة أو هيئة أو مؤسسة أو ناشرا.

وللمؤلف حقوق أدبية وأخرى مالية، حقوق قبل طبع الكتاب، وحقوق بعد طبع الكتاب، حقوق في حياته وأخرى بعد وفاته.

فما هي تلك الحقوق؟!

١- حقوق المؤلف قبل النشر:- وهي حقوق أدبية فقط، وله وحده الحق في نشر أعماله أو عدم نشرها فهو المالك الوحيد لعمله والمتصرف فيه، وله حق نسبة العمل اليه لأنه من بنات أفكاره، وله حق التغيير والحذف والإضافة إلى عمله الأصلي، وله حق سحب الكتاب من التداول بعد الحصول على موافقة المحكمة الابتدائية وتعويض الناشر ماديا.

وتتميز تلك الحقوق بخاصية الأبدية في حياته وبعد مماته، وعدم التصرف فيها للغير وانتهاء حقوقه للورثة والمجتمع.

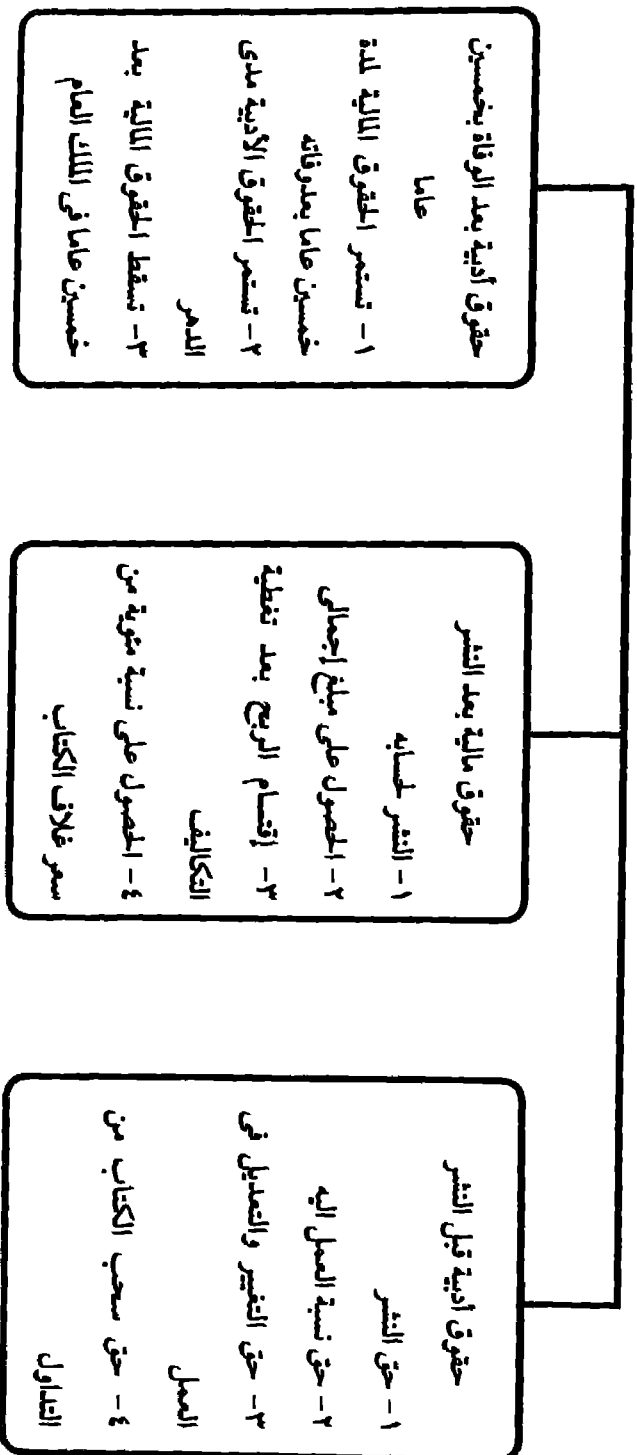
٢- حقوق المؤلف المادية:- وتمثل في حق المؤلف في الحصول على العائد المادي لاستثمار أفكاره والتربح بها واستغلالها بصورة من الصور الأربع الآتية:-

النشر على حسابه الخاص، الحصول على مبلغ إجمالي من الناشر، اقتسام الربح مع الناشر بعد تغطية التكاليف، النسبة المئوية من سعر غلاف الكتاب وتتميز بخصائص التأقيت فليست أبدية والتي تنشر باسم مستعار أو بعد وفاته، وخاصية التصرف في الحقوق المالية والحجز عليها وانتقالها إلى الورثة.

٣- حقوق أدبية فقط:- يستغل الورثة الحقوق المالية لمدة خمسين عاما بعد الوفاة ثم يسقط العمل في الملك العام ويقتصر الحقوق على الأدبية فقط.

شعبان خليفة: فذلكات في أساسيات النشر الحديث ص ٣٧:- ٥٠

حقوق المؤلف



المدخل فى الإعداد البليوجرافى

تشتمل بطاقة الفهرس على مداخل رئيسية .
فما هى تلك المداخل الرئيسية :-
أولا المؤلف الشخصى :- المؤلف قد يكون شخصا واحد أو شخصين أو ثلاثة أو أكثر من ثلاثة .

وقد يكون الجامع أو المحرر أو المحقق أو المهذب أو الشارح أو المبسط .
ثانيا المؤلف الهيئة :- قد تكون الهيئة شخصية إعتبارية فى التأليف، والهيئة قد تكون وزارة محلية أو أجنبية أو هيئة متميز كالْيونسكو أو هيئة غير متميزة مثل إدارة العلاقات العامة .

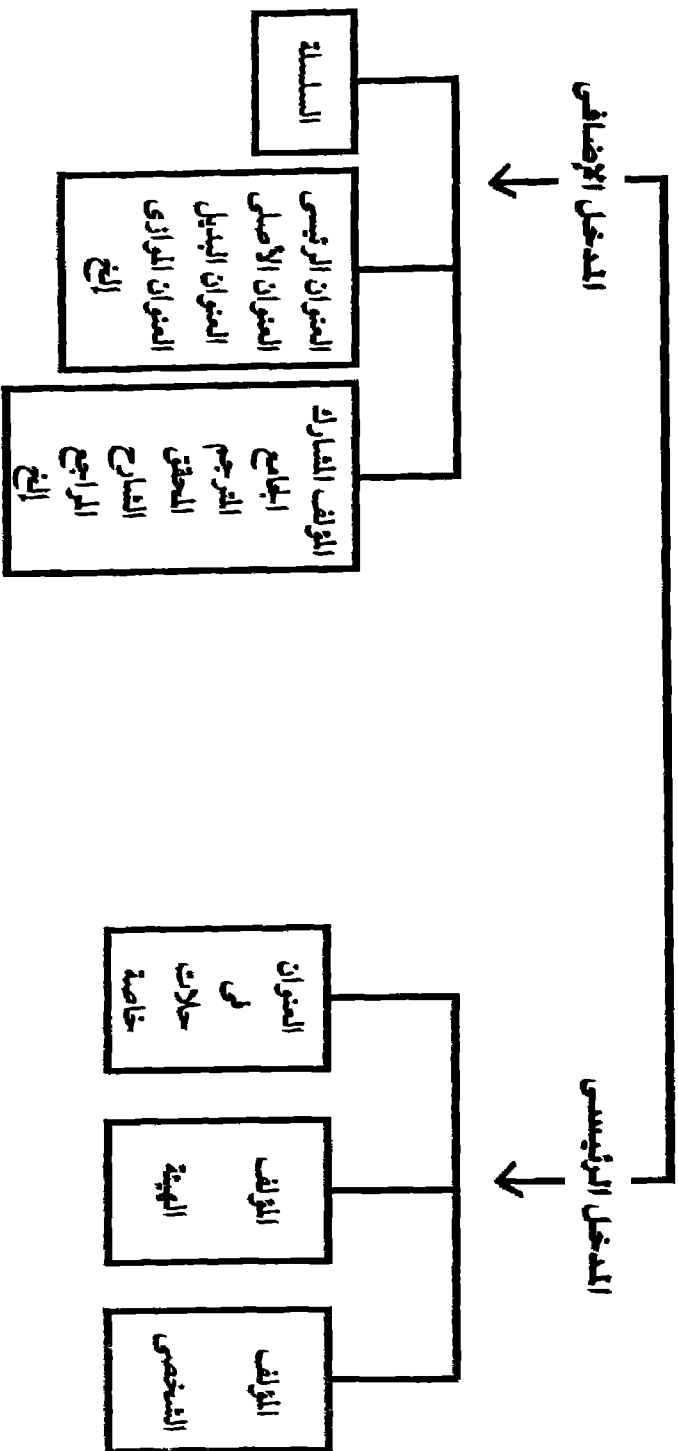
ثالثا العنوان :- يستخدم فى حالات خاصة مثل :

- ١- الكتب المقدسة كالقرآن الكريم والأناجيل .
 - ٢- مجهولة المؤلف .
 - ٣- الكتب الموسوعة التى تعرف بعناوينها أكثر من مؤلفيها مثل القاموس المحيط، المصباح المنير .
 - ٤- الكتب التى يزيد عدد مؤلفيها عن ثلاثة ولا يمكن تحديد المؤلف الرئيسى .
- * وهناك مداخل إضافية توضع أعلى المدخل الرئيسى فى بطاقات أخرى بالعناوين والسلسلة والمساعدى فى التأليف وهى :-

- ١- للمؤلفين المشاركين .
- ٢- للمترجمين والمحررين والمراجعين والمقدمين والشارحين والمحققين . . الخ .
- ٣- للعناوين الرسمية والعناوين الأخرى كالأصل والموازى والبديل الخ .
- ٤- لعناوين السلسلة .

محمد فتحى عبد الهادى المدخل إلى علم الفهرسة

المدخل في الإعداد البيبوجرافي

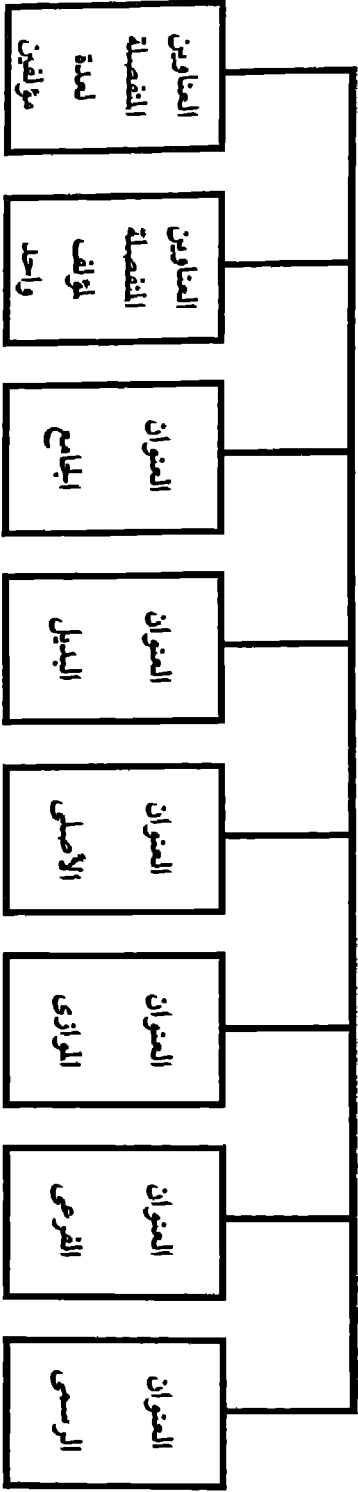


العنوان

العنوان أو اسم الروعاء أحد البيانات المطلوبة فى الفهارس، وللعنوان أسماء وأشكال متعددة منها: -

- ١- العنوان الرسمى: - وهو العنوان الذى يعرف به الكتاب .
- ٢- العنوان الفرعى: - يلى العنوان الرسمى وبينهما: وهو يفسر ويوضح العنوان الرسمى .
- ٣- العنوان الموازى: - وهو العنوان بلغة أخرى غير لغة الكتاب، ولى العنوان الرسمى وبينهما علامة التساوى =
- ٤- العنوان الأصلى: - وقد عرفته كتب التراث المخطوطة مثل معجم الأدباء = إرشاد الأريب إلى معرفة الأديب .
- ٥- العنوان البديل: - وبينهما، أو ، مثل ديوان مجد الإسلام، أو، الاليادة الإسلامية .
- ٦- العنوان الجامع: - يشتمل على عدد من العناوين مثل ثلاث قصص .
- ٧- العناوين المنفصلة لمؤلف واحد مثل عصا الحكيم، أهل الكهف/ توفيق الحكيم .
- ٨- العناوين المنفصلة لمؤلفين مختلفين مثل الأيام/ طه حسين. أهل الكهف/ توفيق الحكيم .

أنواع العناوين



أنواع الطباعة المستخدمة

١- عرف يوحنا جوننبرج الطباعة بالحروف المتحركة التي تقوم علي الجمع اليدوي للحروف المعدنية المتفرقة ويقوم الجامع بجمع الحروف يدويا لتكوين الجمل والسطور وما زالت تلك الطريقة مستخدمة في بعض الدول النامية ومن مزاياها أن التصحيح ينصب على الحرف الخطأ فقط، وقلة التكاليف، وعدم الحاجة إلى مستوى عال من المهارة للعاملين بها، واستخدامها في الأشياء السريعة القصيرة كالإعلانات والملصقات ولكن من عيوبها البطء في الإنتاج وعدم وضوح الحرف المطبوع لتآكل أطرافها بسبب كثرة استخدامها، وافتقار الجمال والذوق.

٢- عرف بعد ذلك الجمع الآلي الذي يعتمد على آلة بها لوحة مفاتيح كالألة الكاتبة ومخزن للرصااص المصهور فيتم الضغط على الحرف في اللوحة فيندفع مكونا كلمات أو سطور ويكون الجمع كلمة بكلمة (الجمع الحرفي) أو سطر بسطر (الجمع السطري) وهذا يحتاج إلى مهارة أكبر وتسمى الطريقة السابقة وتلك الطريقة بإسم الجمع الساخن.

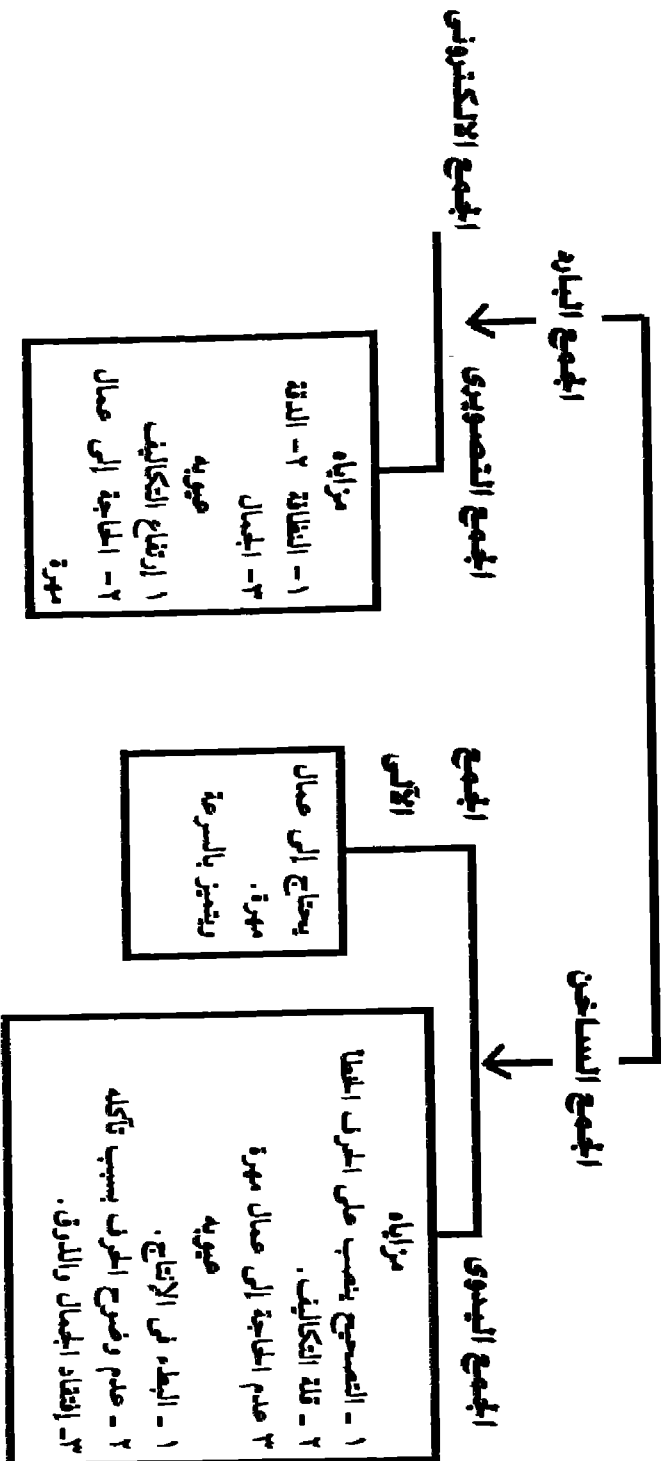
٣- وفي القرن العشرين أخترع الجمع التصويري أو الجمع البارد حيث يقوم بتصوير النص الذي يتم على أفلام على شكل صفائح بنفس حجم الكتاب، ثم تؤخذ الأفلام وتحمل على زنك محسس فتعتبر النسخ الأم حيث يؤخذ منها النسخ الأخرى وتتميز هذا النوع بالنظافة والدقة ولكن يؤخذ عليه إرتفاع التكلفة والحاجة إلى عمال مهرة.

٤- ومع إختراع الحاسب الآلي وجدت طريقة الجمع الإلكتروني حيث استخدمت الحاسبات في جمع النصوص كما في الآلة الكاتبة ويتم إختزان النص على أقراص صغيرة حتى يتم التصحيح وإعداد النسخة الأم بتصوير النص من شاشة الحاسب بجهاز ليزر على ورق من نوع خاص.

٥- بعد الجمع يتم التوضيب أي تمهيد الصفحات المعدنية أو الفيلمية

للطبخ وتنظيم السطور ومراعاة المسافات الطبيعية والابعاد والترقيم النهائي ثم المرحلة الاخيرة الطبخ فتقطع ملازم وتجمع وتدبس أو تخيط، ويتم إنتاج الغلاف منفصلا عن طريق الكليشيات.

أنواع الطباعة



الناشر والنشر

عندما يقرر المؤلف - وهو الذى سهر الليالى فى القراءة والإطلاع والبحث ليقدّم إلى الناس - نشر كتابه فإنه قد يبحث عن الناشر الذى قد يقبل النشر أو يرفضه، وقد يسعى الناشر إليه يطلب منه عمله لينشره فالناشر هو الحلقة الوسطى فى حلقات تصنيع الكتاب، وهو الطرف الأهم والأساسى فى طبع الأوعية، فهو الذى يتلقى العمل من المؤلف أو المترجم ويدفع له، ويتفق مع الرسام والفنان، ويدفع ثمن فاتورة الطبع، فهو أشبه بالمقاول الذى يتحمل فقط الأعباء المالية والإدارية فى عملية النشر والتوزيع.

ومبدأ التخصص يتطلب أن يكون هناك المؤلف، الطابع، الناشر، الموزع..... الخ.

ويمكن أن نقسم الناشرين إلى :-

١- الناشر التجارى:- وهو الناشر الذى يحترف مهنة النشر للترزق والإكتساب.

٢- الناشر الغير تجارى:- الذى يقوم بالنشر كعمل مساعد مثل الجمعيات العلمية والكليات والجامعات ومراكز البحوث والمكتبات الكبرى.

٣- الناشر التجارى العام:- ينشر كل أنواع الأوعية فى مختلف المجالات والموضوعات.

٤- الناشر التجارى المتخصص:- وهو يتخصص فى موضوع معين كالناشر للأوعية الدينية والناشر للعلوم البحتة والتطبيقية.

ولابد للناشرين من ضمان وجود خطوط اتصال قوية مع المؤلفين للحصول على أصول الأعمال ونشرها بعدة طرق:-

١ - المؤلف نفسه يبحث عن الناشر فى حالة إذا كان المؤلف جديد وغير

شعبان خليفة: فذلكات فى أساسيات النشر الحديث ص ٦٧ - ٧٠

معروف للناشرين .

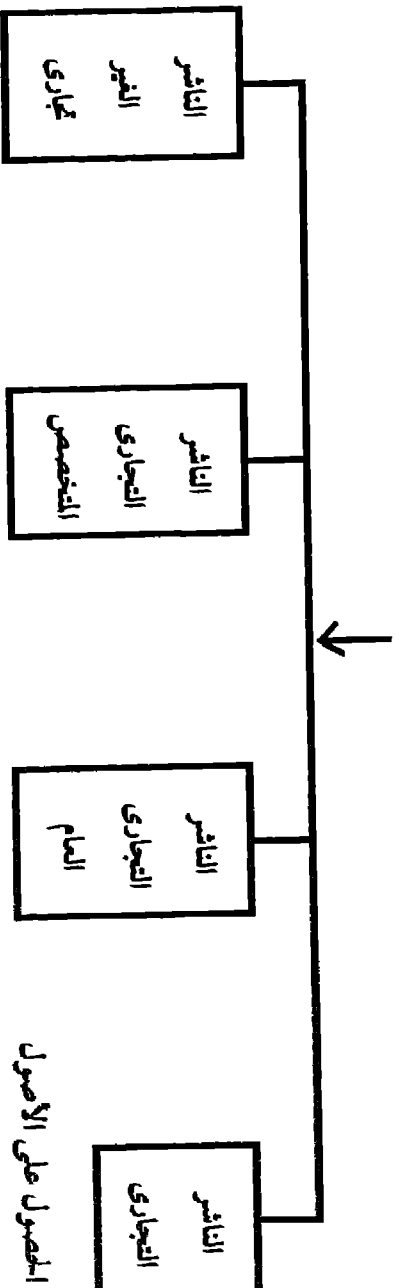
ب - الناشر: - يتجه إلى المؤلف المعروف والمرموق .

ج - التكاليف: - يقوم بعض الناشرين بتكليف المؤلف بالكتابة أو الترجمة عن عمل معين .

د - البريد: - يقوم المؤلف بإرسال أعماله إلى الناشرين بالبريد بحثا عن ناشر يقبل نشر عمله

هـ - الوساطة: - فقد يقوم المؤلف بالبحث عن واسطة للناشر لقبول عمله وهناك الركيل الأدبي أو سمسار الفكر أو الوسيط .

الناشر والناشر



طرق الحصول على الأصول

(١) المؤلف نفسه. (٢) الناشر نفسه.

(٣) التكاليف. (٤) البريد. (٥) الوساطة

بيانات النشر والطبع

إن الناشر هو المسئول عن نشر الكتاب وطبعه وتوزيعه غالبا؛ لذلك فإن حقل بيانات النشر من الحقول الهامة فى جسم بطاقة الفهرس. ويتكون عادة من:-

- (١) مكان نشر واحد: ناشر واحد، تاريخ النشر.
- (٢) المكان المذكور أولا؛ المكان المذكور ثانيا: الناشر، تاريخ النشر.
- (٣) المكان المذكور أولا؛ المكان المحلى: الناشر، تاريخ النشر.
- (٤) المكان المذكور أولا: الناشر الأول؛ المكان المذكور ثانيا أو المكان المحلى: الناشر الثانى أو المحلى، تاريخ النشر.

(٥) إذ لم توجد بيانات للنشر ولم توجد بيانات الطبع نكتب.

[د.م: د.ن، - ١٩]

(٦) إذا لم توجد بيانات للنشر، ووجدت بيانات الطبع.

[د.م: د.ن، - ١٩] (مكان الطبع: الطابع)

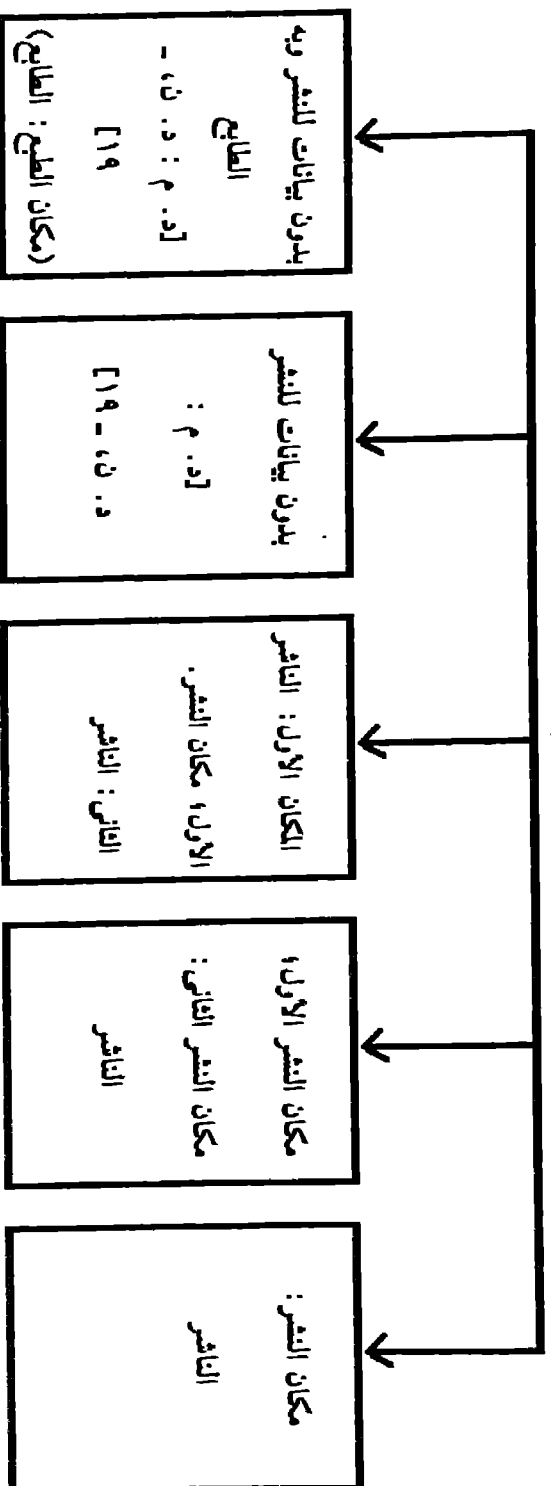
(٧) إذا وجد تاريخ هجرى فقط يقابل بالميلادى بين معقوفتين

١٤١٨هـ - [١٩٩٧م]

(٨) إذا وجد التاريخان الهجرى والميلادى يكون بينهما علامة التساوى.

١٤١٦هـ = ١٩٩٥م

بيانات النشر والطبع



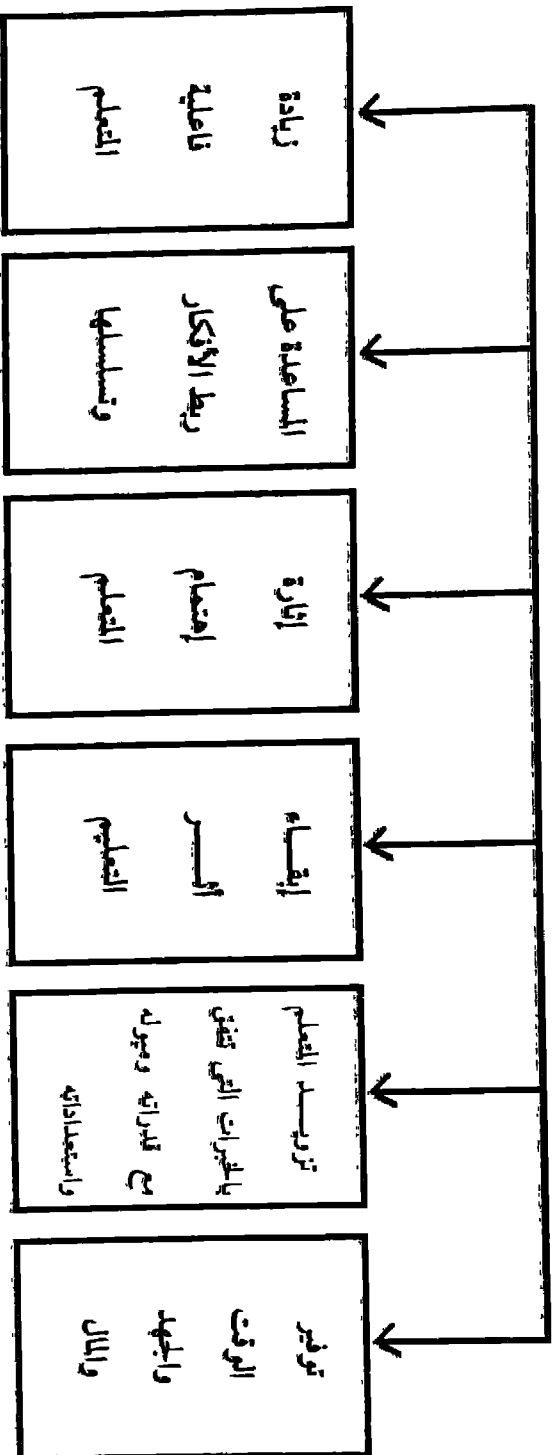
أهمية المواد غير المطبوعة فى التعليم

لقد كان التعليم قديما يقوم على أساس تلقين الطلاب المعلومات والأفكار ثم تطور حديثا بحيث أصبح إلى الأعداد المتكامل للطلاب جسميا وعقليا وروحيا واجتماعيا .. الخ.

ولذلك يهدف التعليم الحديث إلى تحقيق الأغراض الآتية:-

- (١) توفير الوقت والجهد والمال والإسراع لعملية التعلم.
- (٢) تقديم الخبرات التعليمية التى تتناسب مع استعداداته وميوله وقدراته.
- (٣) إبقاء أثر التعليم وتثبيت المعلومات فى ذهن المتعلم.
- (٤) جذب انتباه واهتمام وتركيز المتعلم.
- (٥) ربط الأفكار وتسلسلها خلال الموقف التعليمى.
- (٦) زيادة فعالية المتعلم الإيجابى ونشاطه الذاتى فى العملية التعليمية.

أهمية المواد غير المطبوعة في التعليم



المواد غير المطبوعة حسب أعداد المستفيدين

المواد الغير مطبوعة يمكن إستخدامها على نطاق واسع أو على نطاق ضيق محدود، أو على مستوى فردى .

ولذلك يمكن أن تقسم إلى :-

١ - المواد الجماهيرية :- وهى التى تستخدم لكل فئات المجتمع دون إستثناء . ويمثل هذا النوع الإذاعة والتلفزيون .

٢ - المواد الجماعية :- وتستخدم لعدد محدود من المستفيدين فى مكان واحد ووقت واحد مثل معامل اللغات والأفلام المتحركة والثابتة والرسوم والخرائط والشرائح المعروضة .

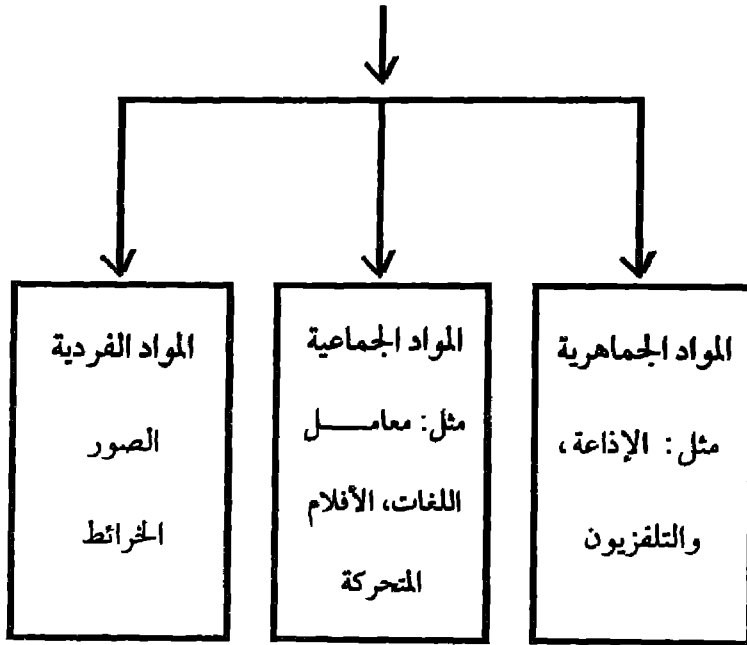
٣ - المواد الفردية :- يستخدمها فرد واحد حسب إحتياجاته .

ومن أمثلتها: الصور والأجهزة التعليمية التى تستخدم على أساس فردى والشرائح .

* محمد فتحى عبد الهادى . المواد غير المطبوعة . القاهرة: الدار المصرية اللبنانية، ١٤١٢هـ = ١٩٩٢م
وص ٢٣ ، ٢٤ .

تقسيم الوسائل التعليمية

(المواد غير المطبوعة) حسب أعداد المستفيدين



المصغرات الفيلمية Micro forms

نستهلك فى صناعة الكتب أكثر من ثلاثين مليون طن ورق سنويا، وخمسين مليون طن ورق فى صناعة الدوريات وهذه الكمية تكفى لو صنعت على شكل لفافة أن تلف بها الكرة الأرضية سبع مرات كل عام.

ونظرا لاستخدام لب الخشب فى صناعة الورق وما يهدد غابات العالم من استخدام أخشابها فى صناعة الورق فقد تم البحث عن وسائل بديله ومن أهمها المصغرات الفيلمية وتنقسم إلى:-

١ - الشفاقات:- عبارة عن مصغرات على أفلام وتشتمل على:-
الميكروفيلم والميكروفيش والجاكت والأوصال الفيلمية والبطاقات ذات الفتحات.

٢ - الكمدائيات: مصغرات على ورق حساس أو ورق عادى ويمثلها
الميكروكارد والميكرولكس والميكروبرنت والمينى برنت.

وأمكن التصغير إلى ٢٥٠ × عملية التصغير؛ فالميكرو فيلم الذى طوله حوالى ٣٠ متر يحمل ٣٥٠٠٠ صفحة أى سبعين كتاب متوسط كل منها خمسمائة صفحة والميكروفيش الذى حجمه ١٠ × ١٥ سم يحمل ١٣٠٠٠ صفحة أى ٢٦ كتاب متوسطها خمسمائة صفحة ومن مزايا تلك المصغرات:-

أ- توفير الحيز:- للتغلب على مشكلة ضيق أماكن الحفظ.

- التوفير فى النفقات:- حيث يتوفر تكلفة بناء وإيجار أماكن الحفظ.

ج- تحقيق أمن المعلومات:- للتغلب على الأخطار الطبيعية كالرطوبة

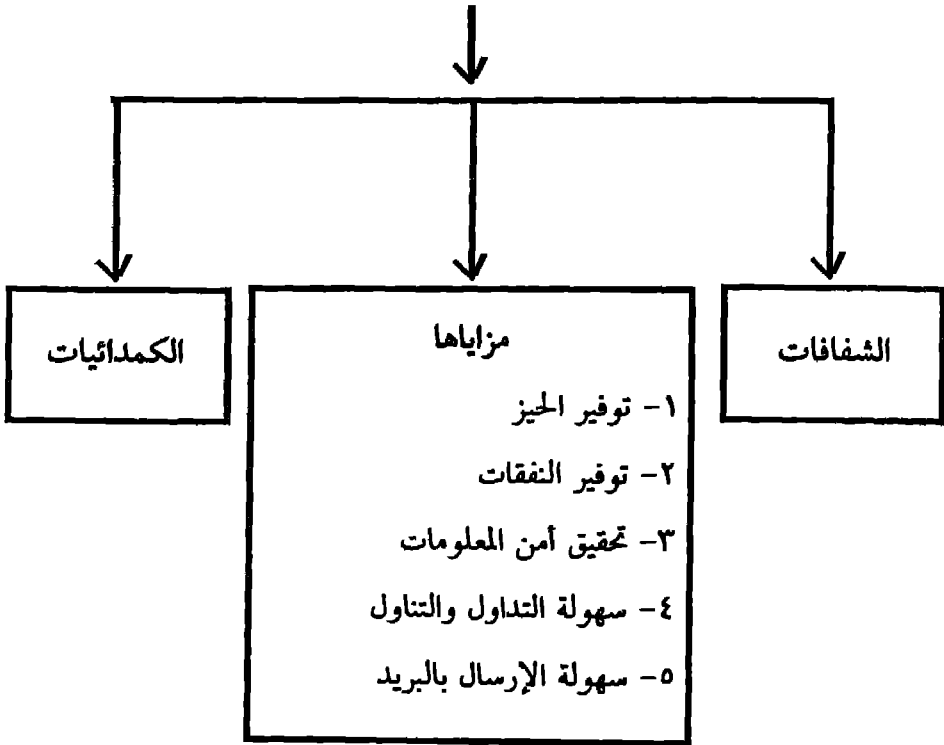
شعبان خليفة. فذلكات فى أساسيات النشر الحديث العربى للنشر والتوزيع ٩٩٢هـ - ١٦هـ - ١٨.

والحرارة والحشرات والأخطار الصناعية كالحريق والسرقة والغرق.

د - سهولة التداول والتناول:- للتغلب على الضخامة وكبير الحجم وثقلها.

هـ - سهولة الإرسال بالبريد:- فيمكن حفظ سبعين مجلد من الكتب في علبة ميكروفيلم واحدة.

أنواع المصغرات الفليمية ومزاياها



أهداف إستخدام المصغرات

وأهم المواد التي يمكن نقلها عليها

تمكن العقل البشرى من الوصول إلى استخدام وعاء جديد غير الكتب وذلك للتغلب على مشكلة الانفجار المعرفى الهائل فى شتى العلوم والمعارف وكذلك لحل مشكلة التخزين مستقبلا وذلك باختراع المصغرات الفيلمية والتي يصل فيها حد التصغير إلى العدم وعدم الرؤية بالعين المجردة، ولذلك يستخدم جهاز خاص للقراءة بواسطة التكبير (جهاز ريذر).

وتهدف المصغرات الفيلمية إلى: ^(١)

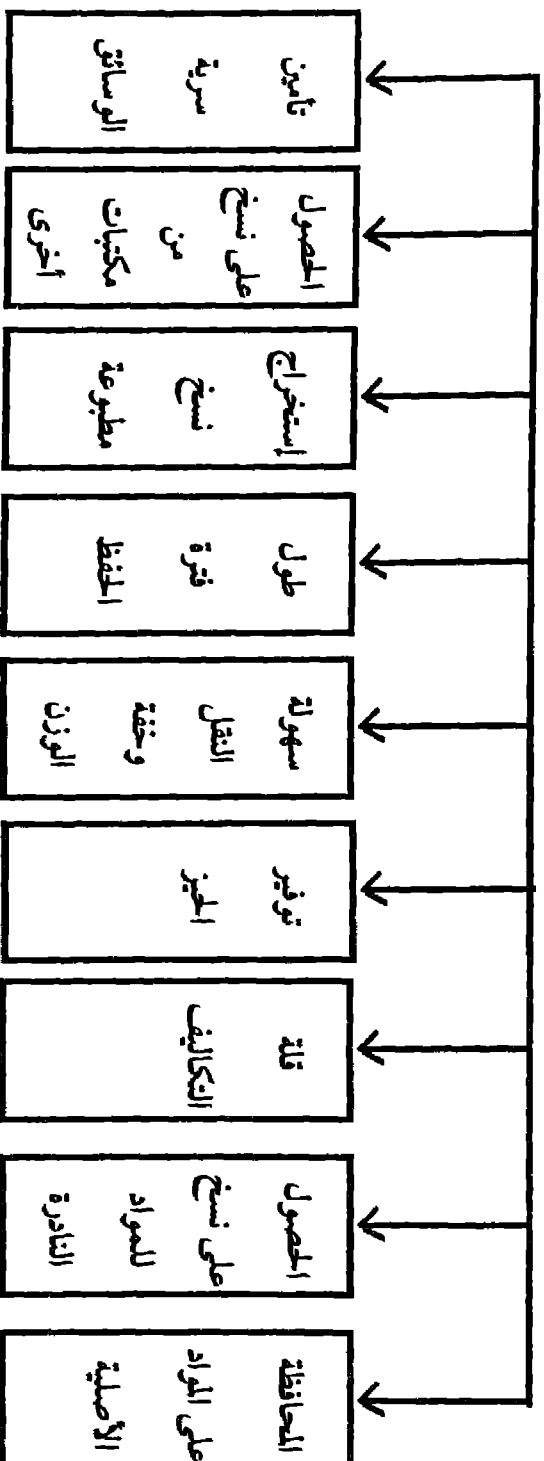
- ١ - المحافظة على المواد الأصلية.
 - ٢ - الحصول على نسخ مصغرة للنسخ النادرة. ٣ - قلة التكاليف.
 - ٤ - توفير الحيز والتغلب على مشكلة ضيق الأماكن.
 - ٥ - سهولة النقل وخفة الوزن.
 - ٦ - التغلب على مشكلة التلف نتيجة للعوامل الزمانية والمكانية فيمكن الحفظ لأكثر من مائتى عام.
 - ٧ - إستخراج العديد من النسخ المطبوعة.
 - ٨ - الحصول على نسخ من مكنتات أخرى ونسخها وتصويرها.
 - ٩ - تأمين سرية الوثائق.
- وأهم المواد التي يمكن نقلها على المصغرات ما يأتى:
- ١ - المجالات العامة والمتخصصة. ٢ - الصحف اليومية.
 - ٣ - التقارير العلمية والمهنية. ٤ - أعمال المؤتمرات والندوات والحلقات.
 - ٥ - الرسائل الجامعية وفهارس المكتبات المطبوعة والبطاقية.
 - ٦ - المخطوطات والكتب النادرة.

(١) محمد فتحى عبد الهادى، حسن محمد عبد الشافى. المواد غير المطبوعة فى المكتبات الشاملة ص ١١٨ -

٧ - المطراظ المساحية والرسم الهندسية.

٨ - المكتبات والنشرات ذات القيمة. وتفيد في حل مشكلات المكان والزمان والموارد المالية^(١).

أهداف استخدام المصغرات الفيلمية



(١) شميان عبد العزيز خليفة. المصغرات الفيلمية في المكتبات ومراكز المعلومات ص ٢٣ المربع للنشر ١٩٨١.

أنواع أجهزة الكمبيوتر (الحاسب الآلى)

انتشرت أجهزة الكمبيوتر انتشارا واسعا فى شتى مجالات الحياة. ولم يقتصر إستخدامها فى المدارس والجامعات ومراكز البحوث والمعلومات. نجدها اليوم فى البنوك تقوم بشتى أنواع العمليات الحسابية فتوفر الوقت والجهد، تستخدم فى الشركات والمؤسسات؛ فى مكاتب السكرتارية وفى مكاتب رؤساء القطاعات والأجهزة.

تستخدمها المستشفيات العامة والمتخصصة؛ بل يستخدمها حاليا الأطباء فى عياداتهم والمحامون فى مكاتبهم؛ ويستخدمها الإنسان العادى فى منزله. ويمكن أن تقسم الأجهزة حسب حجمها أو نوعية الأعمال التى تقوم بها، أو حسب أغراض الأعمال المنوطة بتنفيذها.

* أنواع الحاسب الآلى:

أولا حسب الحجم:

١ - الحاسب الدقيق. ٢ - الحاسب الصغير. ٣ - الحاسب الكبير.

ثانيا: حسب نوعية الأعمال:-

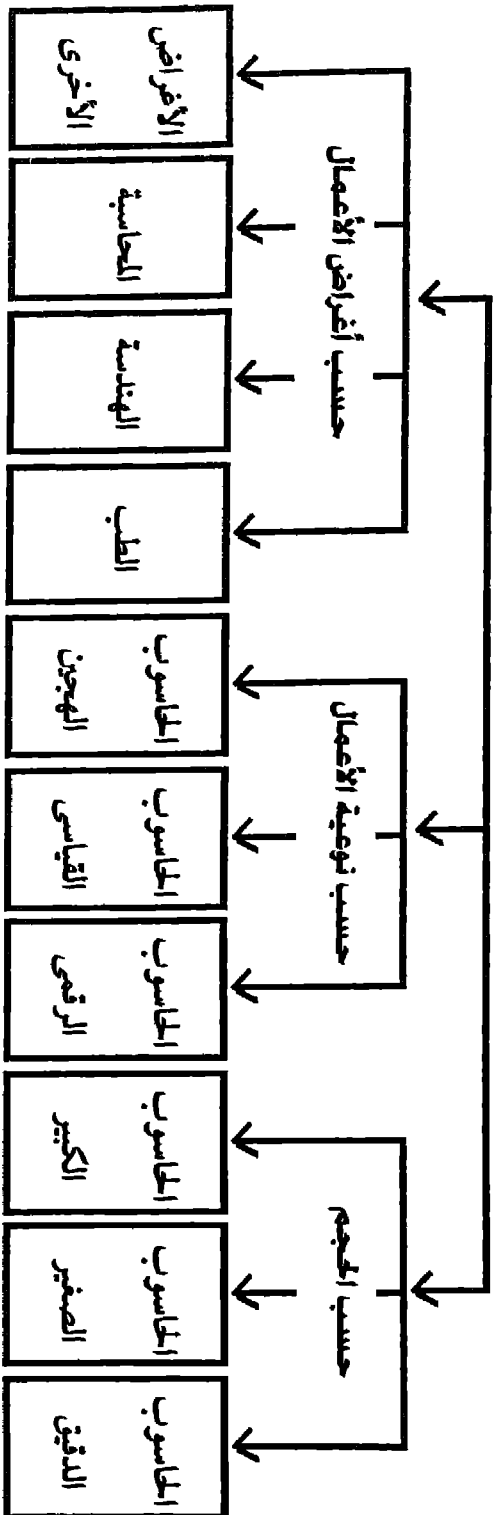
١ - الحاسب الرقمى. ٢ - الحاسب القياسى. ٣ - الحاسب الهجين.

ثالثا حسب أغراض الأعمال:

١ - الطب. ٢ - الهندسة. ٣ - المحاسبة.

٤ - المكتبات وكل الأغراض الأخرى.

أنواع الحاسب الآلي



المكونات الأساسية للحاسوب

الكومبيوتر لغة العصر؛ يستخدم فى المنزل والمدرسة والجامعة والوزارة والمكاتب والهيئات والمؤسسات والبنوك.

يوفر الوقت والجهد ويقدم المعلومات الصحيحة إذا غذى تغذية صحيحة؛ كما أنه يقدم معلومات خاطئة إذا غذى تغذية خاطئة؛ ولا يقدم أى معلومات مطلوبة إذا لم يغذى بتلك المعلومات.

الكومبيوتر أو العقل الالكترونى كما يسمونه أحيانا - لا يغنى عن العقل البشرى، بل يساعده على أداء أعماله فى سهولة ويسر، يستخدم الكومبيوتر أو الحاسوب فى المدارس من خلال شبكة الانترنت التى أتاحت الفرصة للتدريب المركزى من خلال شبكتها فى مراكز التدريب بالأقاليم، فوفرت الوقت والجهد والمال.

ويمكن إستخدامها فى المكتبات فى العمليات المالية والإدارية والفنية والمرجعية... الخ.

ويتكون الحاسوب من:-

١ - وحدة الادخال:- التى تقوم بنقل البيانات والوسط المسجل عليه وتخزينها فى ذاكرة الحاسب.

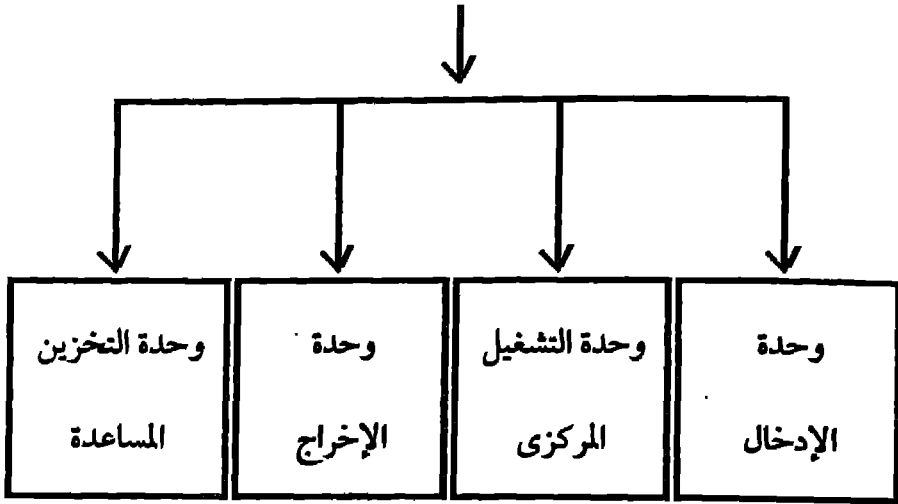
٢ - وحدة التشغيل المركزية:- وتعتبر القلب النابض للحاسب، وتتكون من وحدة التخزين (الذكرة)، وحدة التحكم والرقابة، وحدة الحساب والمنطق.

٣ - وحدة الإخراج:- وتقوم باستخراج النتائج والبيانات.

٤ - وحدة التخزين المساعدة: وتقوم بتخزين دائم للبيانات.

محمد السيد خشبة. مقدمة فى الحاسبات الالكترونية ص ٢٤ - ٢٦.

المكونات الأساسية للحاسوب (الكمبيوتر)



مجالات استخدام الحاسب الآلى بالمكتبات المدرسية

دخل الحاسب الآلى المكتبة المدرسية تحقيقا لمفهوم المكتبة الشاملة. وتم تدريس الحاسب للطلاب وتدريبهم على إستخدامه؛ ووجدت قاعات خاصة للكمبيوتر وربطه بشبكة معلومات مركزية بالوزارة من خلال شبكة الإنترنت.

ويمكن للكمبيوتر أن يؤدي دورا هاما فى محاربة الدروس الخصوصية من خلال عرض العديد من الدروس النموذجية فى مختلف المناهج والأنشطة وأهم المجالات التى يغطيها الحاسب للمكتبة المدرسية ما يأتى :-

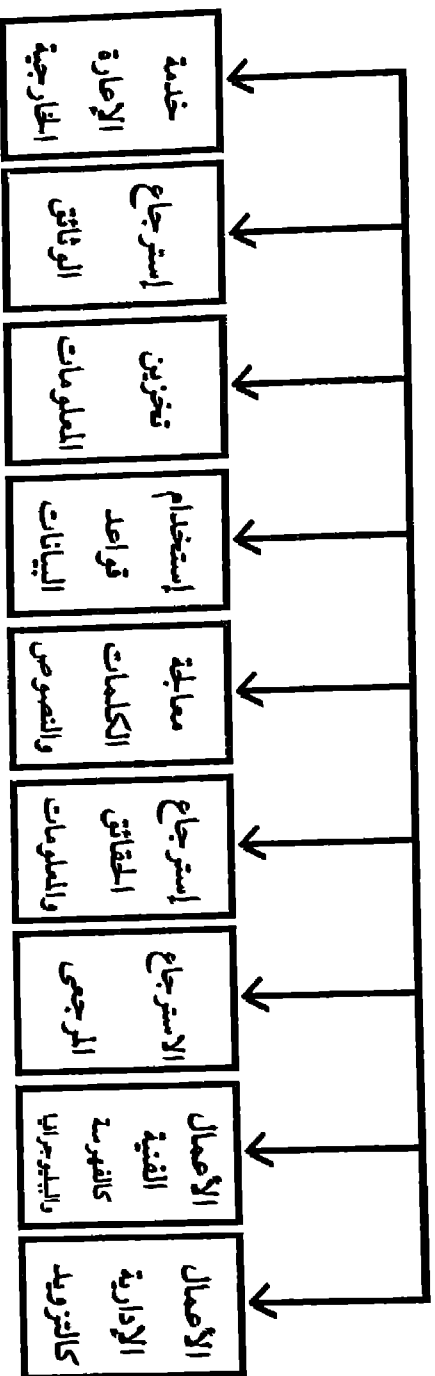
- ١ - تطبيق الكمبيوتر فى الأعمال الإدارية كالتزويد الالكترونى .
- ٢ - تطبيق الكمبيوتر فى الأعمال الفنية كالفهرسة والبليوجرافيا .
- ٣ - الاسترجاع المرجعى وخدمات المراجع والإرشاد القرائى .
- ٤ - استرجاع الحقائق والمعلومات .
- ٥ - إسترجاع الوثائق أى تزويد الباحث بنسخة من الوثيقة الأصلية .
- ٦ - معالجة الكلمات والنصوص .
- ٧ - إستخدام قواعد البيانات ذات الوصول المباشر بلغة الأمر .
- ٨ - تكنولوجيا تخزين البيانات فى الأقراص الضوئية والمصغرات الفيلمية والوسائط المغنطة .

٩ - خدمات الإعارة الخارجية .

وهكذا يستخدم الحاسب الآلى فى الأعمال المالية وإعداد السجلات والأعمال الفنية والتربوية وحل المشكلات التربوية وأعمال الامتحانات والأنشطة التعليمية والتدريب والتمرين والدروس والمحاضرات وتداول المعلومات .

* زين عبد الهادى . الحاسب فى المكتبات ص ١٢٠ - ١٤٩ القاهرة الدر الشرق ٩٩٣ - مصطفى محمد عيسى فلاته . الكمبيوتر فى التعليم لمواجهة الطالب والتحديات الملحة فى العملية التعليمية . مجلة تكنولوجيا التعليم ع ١٥ يونية ١٩٨٥ ص ٣٤ .

مجالات استخدام الحاسب الآلي في المكتبات المدرسية



ملفات البيانات الآلية Machin Readable Files

ويستخدم هذا النظام حديثا فى الحاسب الآلى (الكمبيوتر) وهو عبارة عن الأقراص والأشرطة المغنطة والبطاقات الورقية وغيرها من الأوعية التى تسجل على البيانات بشفرة خاصة عن طريق الكمبيوتر.

لذلك لا نستطيع إسترجاع تلك البيانات المكونة إلا عن طريق الحاسب الآلى وهناك ثلاث طرق لاسترجاع المعلومات فى الأوعية؛ فمثلا نجد حروف الهجاء وسيلة إسترجاع الأوعية الورقية؛ كما يستخدم الصوت والصورة فى المواد السمعية والبصرية؛ وتستخدم الرموز أو الشفرات فى الحاسبات الآلية وتعتمد صحة ودقة المعلومات بالحاسبات على دقة وصحة البيانات المدخلة. فإذا كانت البيانات والمعلومات أدخلت صحيحه فإنها تخرج صحيحه أيضا والعكس صحيح، حيث أن الحاسب يتكون من ثلاث وحدات:-

وحدة الإدخال والتى يتم فيها إدخال وتكويد المعلومات، ووحدة الأعداد والذاكرة التى يتم إختزان المعلومات بها؛ ثم وحدة الإخراج التى يتم عن طريقها إستدعاء المعلومات المخزنة.

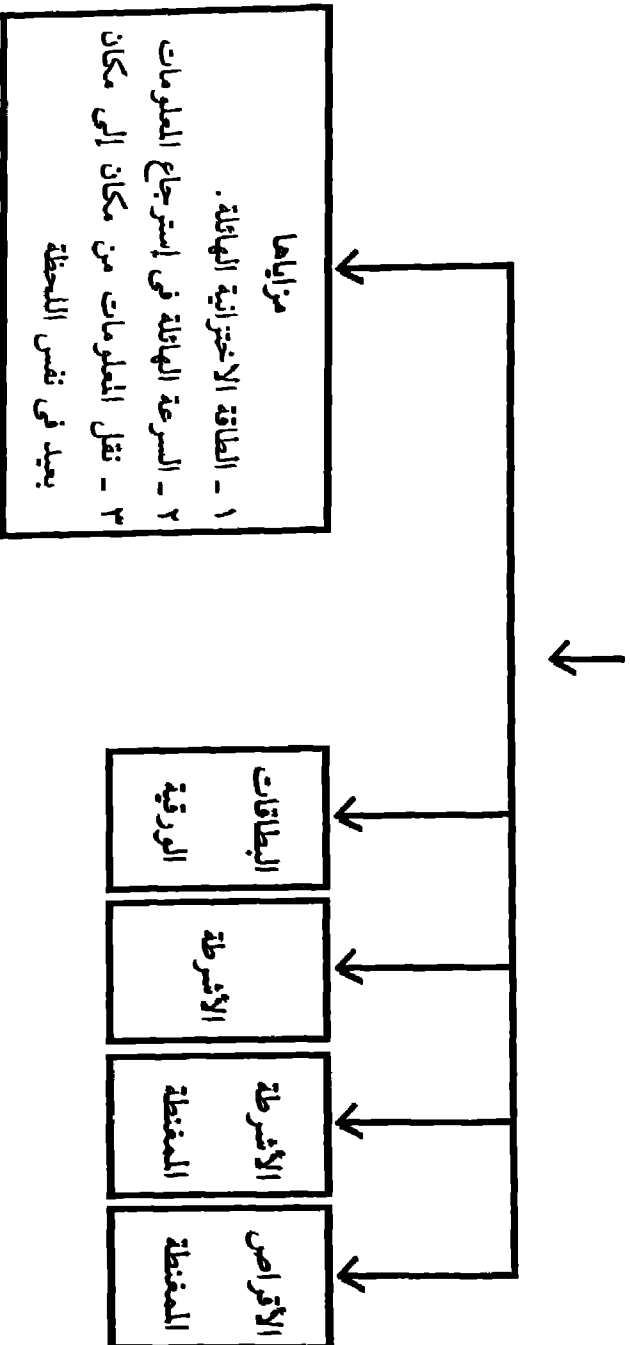
لذلك أصبحت الملفات الآلية شكلا هاما من أشكال الكتب تحمل عليها المعلومات مثلها مثل الكتب يمكن نسخ العديد منها كالكتب والأوعية الأخرى.

ويتميز الحاسب والملفات الآلية بما يأتى:-

- ١ - الطاقة الإختزانية الهائلة للمعلومات فى حيز محدود.
- ٢ - السرعة الفائقة فى إسترجاع المعلومات.
- ٣ - نقل المعلومات من مكان إلى مكان بعيد جدا فى نفس اللحظة.

* شعبان خليفة. فذلكات فى أساسيات النشر الحديث ص ٢٠، ٢١.

ملفات البيانات الآلية Machine Readable Files



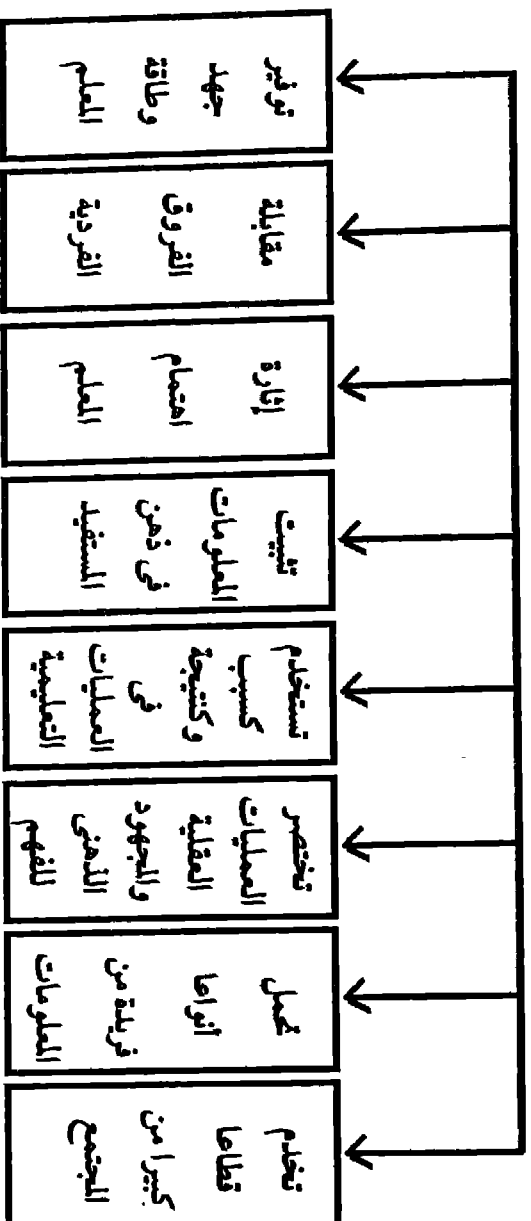
مميزات المواد السمعية والبصرية

نظرا لأن الوسائط المقرءة وهى الكتب والدوريات والميكروفيلم تسجل عليها المعلومات كتابة وتسترجع منها قراءة فلا يستفيد منها فاقد مهارة القراءة والكتابة لهذا السبب ثم التفكير فى إيجاد وسيط لا يعتمد على القراءة والكتابة فوجدت المواد السمعية والبصرية التى تعتمد على الصوت والصورة وعلى السمع والبصر أو أحدهما، فتجد المواد السمعية كالراديو والتسجيلات الصوتية والمواد البصرية كالصور والشرائح والأفلام الصامتة أو كلاهما معا كالفيديو والتلفزيون ومن مزايا تلك المواد ما يأتى :-

- ١ - أنها تخدم قطاعا كبيرا من المجتمع ممن يفتقرون إلى القراءة والكتابة بسبب التعويق الحسى أو الأمية.
- ٢ - أنها تحمل أنواعا من المعلومات لا يمكن لغيرها أن تحملها كأصوات الرعد والبرق الطيور والحيوانات والكوارث والزلازل.
- ٣ - أنها تختصر العمليات الفعلية والمجهود ذهنى اللازم للفهم والاستيعاب مثل مشاهدة وإجراء العمليات الجراحية ووقائع حرب أكتوبر وغيرها.
- ٤ - أنها تثبت المعلومات فى ذهن المستمع أو المشاهد أكثر وأطول من المطبوعات.
- ٥ - أنها تستخدم الآن كسبب ونتيجة فى آن واحد وخاصة فى العمليات التعليمية والبرامج التدريبية وخاصة فى تعليم اللغات.
- ٦ - إثارة اهتمام المتعلم بمادة التعلم لأن استخدام تلك المواد تشوقهم للمادة المعروضة وتثير النشاط ذهنى لديهم وتمكنهم من التفكير المنظم.
- ٧ - مقابلة الفروق الفردية لدى الطلاب.
- ٨ - توفير جهد وطاقت المعلم ولكنها لا تغنى عنه.

شعبان خليفة. فذلكات فى أساسيات النشر الحديث ص ١٩

مميزات الوسائل السمعية والبصرية



أقراص الليزر البصرية ومزاياها optical taserdisks

أحدث أشكال وسائط المعلومات طرح فى الأسواق ١٩٨٥م ويصنع من الزجاج النقى المغطى بطبقة من معدن التليريوم الفضى .

وهى ثلاثة أحجام ١٢ بوصة، ٨ بوصة $\frac{3}{4}$ ٤ بوصة تسجل عليها المعلومات عن طريق المسح بواسطة أشعة الليزر وتسترجع بنفس الأشعة ويستخدم بها تكنولوجيا المصغرات الأبجدية، وتكنولوجيا الفيديو الصورة والصوت وتكنولوجيا الحاسب الآلى الشفرات أو الكودات .

وينطلق شعاع الليزر من جهاز التسجيل على إرتفاع متر ونصف على سطح القرص وبسرعة ٩٠٠ ميل فى الساعة .

ويتميز بما يأتى :-

١- الطاقة الإختزانية الهائلة للمعلومات فالقرص من الحجم الكبير يستوعب نحو خمسة ملايين صفحة والمتوسط نحو ثلاثة ملايين صفحة والصغير مليون ونصف صفحة .

٢- الإسترجاع العشوائى فلا يحتاج إلى إسترجاعة من أوله كما يحدث فى الشريط .

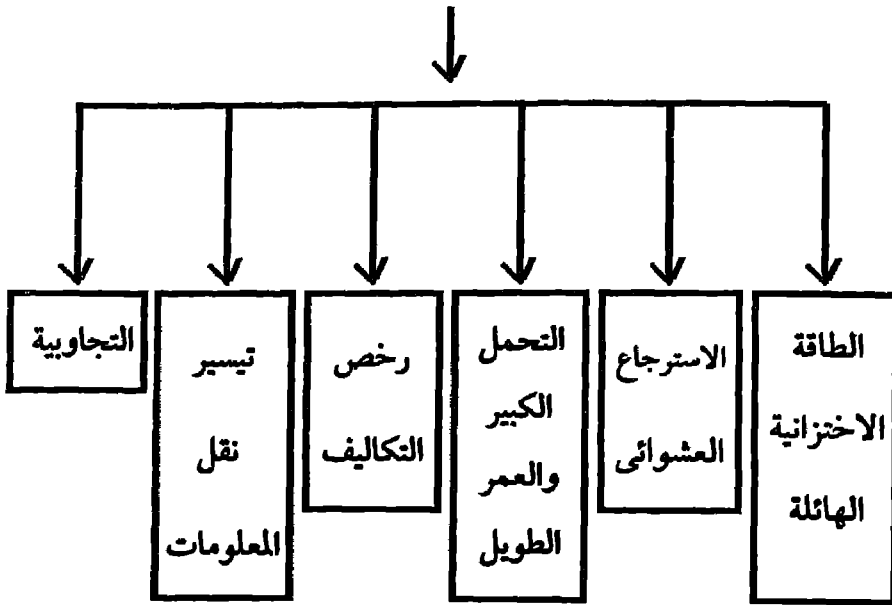
٣- التحمل الكبير والعمر الطويل .

٤- رخص التكاليف فتكلفة القرص تسعون دولار يحمل دائرة معارف أو معجم من عشرين مجلدا قيمة المجلد الواحد خمسون دولار .

٥- تيسير نقل المعلومات من مكان إلى مكان بعيد من لندن إلى القاهرة مثلا .

٦- التجاوبية فى وصف البرامج والأسئلة .

مميزات استخدام أقراص الليزر



الخامات التى تصنع منها المواد غير المطبوعة

لم تعد أوعية المعلومات غير الورقية تعتمد اعتمادا كليا على الورق كما يحدث فى أوعية المعلومات الورقية .

بل استخدمت مواد أخرى ومنها الورق وأهم تلك المواد المستخدمة ما يأتى :-

(١) الورق ويستخدم فى صناعة البطاقات والرسوم والصور المطبوعة والملصقات والخرائط والرسوم البيانية .

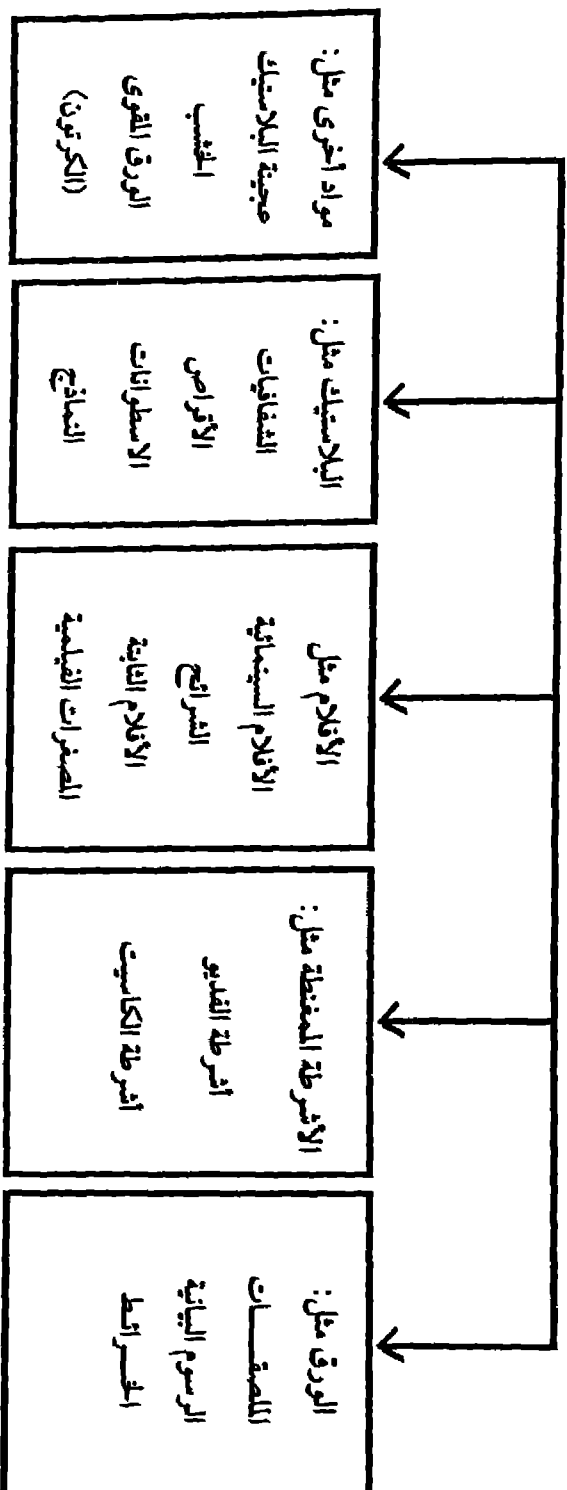
(٢) الأشربة الممغنطة :- ويستخدم فى التسجيلات الصوتية والمرئية مثل أشربة الفيديو وأشربة الكاسيت .

(٣) الأفلام :- مثل الأفلام السينمائية مقاس ٣٥مم، ١٦مم، ٨مم المعيارى والسوبر والمصغرات الفيلمية، البطاقات ذات الفتحات .

(٤) البلاستيك ويستخدم فى تصنيع الشفافيات التى تستخدم فى جهاز العرض فوق الرأس العلوى (over head projector) أو فر هيد بروجيكتور، الأقراص والاسطوانات، النماذج .

٥- مواد أخرى :- مثل عجينة البلاستيك، الخشب، الورق المقوى (الكرتون) .

الخامات التي تصنع منها المواد غير المطبوعة



الاسطوانات

يمكن تقسيم الاسطوانات من حيث أهميتها الموضوعية إلى ما يأتي :-

(١) الاسطوانات الدينية:- وهي التى تتناول الجوانب الدينية وتشمل

على:-

المصحف المعلم والمصحف المرتل وتعليم الصلاة والحج والصيام... الخ.

(٢) الاسطوانات التعليمية والثقافية:- وهى تلك الاسطوانات التى تهدف

إلى التثقيف والتعليم مثل إسطوانات تعليم المكفوفين، تعليم اللغات، دروس نموذجية للمواد الدراسية، نشر الوعى الثقافى بين الطلاب... الخ.

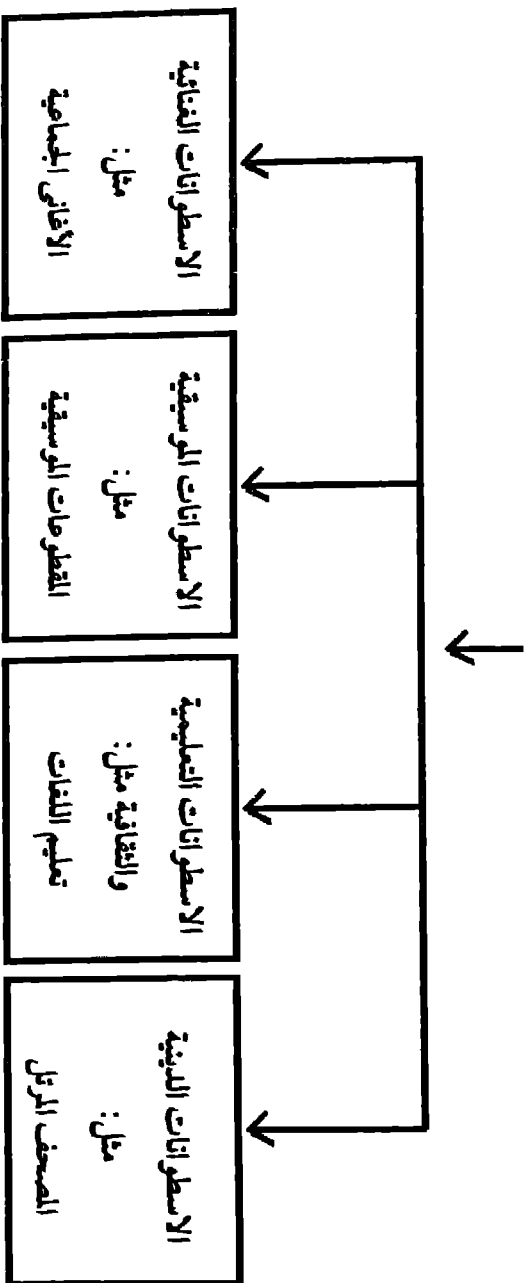
(٣) الاسطوانات الموسيقية:- وهى عبارة عن التسجيلات الموسيقية التى لا

يصاحبها الغناء مثل السيمفونيات، المقطوعات الموسيقية، الموسيقى الشعبية.

(٤) الاسطوانات الغنائية:- تشتمل على جميع الأغانى المنفردة وأغانى

الأفلام السينمائية والمسرحيات الغنائية.

تقسيم الاسطوانات من حيث الموضوعات



المواد السمعية

وهى تلك المواد التى تعتمد أساسا على حاسة السمع كالتسجيلات الصوتية والأشرطة والأقراص أو الاسطوانات .

والمواد السمعية عبارة عن أنظمة إرسال وإستقبال الصوت الكترونيا سلكيا أو لاسلكيا وأهم المواد السمعية ما يأتى :-

(١) الأقراص (الاسطوانات) وهى عبارة عن أقراص مستديرة من البلاستيك ضغطت عليها المادة المسموعة، ومن أهم أنواع الأقراص الصوتية ما يأتى :-

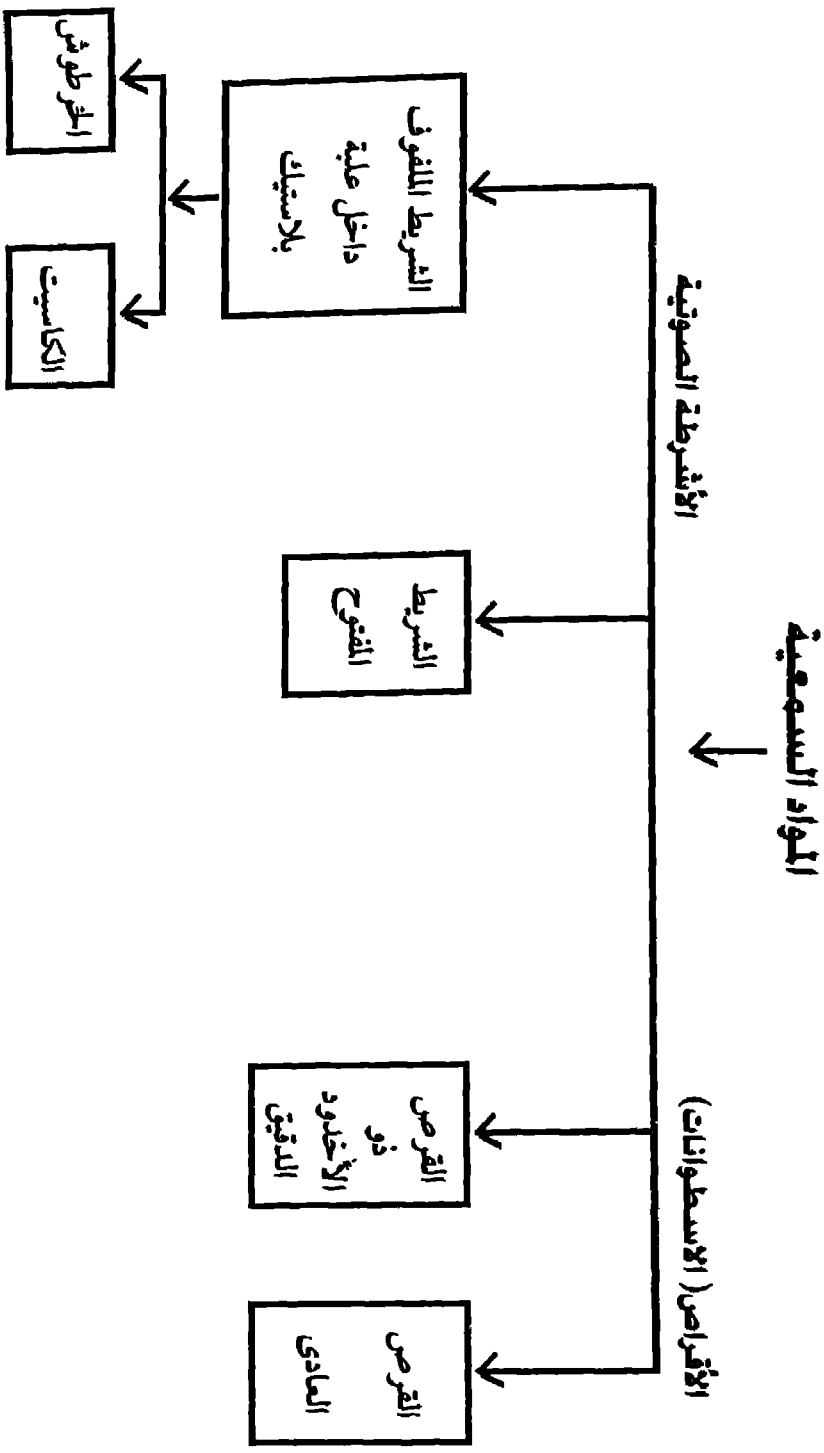
(أ) القرص العادى :- يبلغ قطرة عشرة بوصات أو اثنتى عشر بوصة ويدور بسرعة ٧٨ لفة فى الدقيقة .

(ب) القرص ذو الأخدود الدقيقة :- وذلك بحفر أخدود دقيق تمر به إبرة الجراموفون على القرص، وبذلك زادت مدة التشغيل إلى أكثر من ثلاثين دقيقة .

(٢) الأشرطة الصوتية :- وتعتبر من أهم مصادر المعلومات بالمكتبات، وقد زاد استخدامها بعد صناعة الشريط الممغنط، وأهم أنواعه :-

(أ) الشريط المفتوح :- عبارة عن شريط ملفوف على بكرة مفتوحة .

(ب) الشريط الملفوف داخل علبه بلاستيك وأهم أنواعه الكاسيت والخرطوش .



المواد البصرية

وهي تلك المواد التي تعتمد أساسا على حاسة البصر، وتنقسم إلى :-

أولا المواد البصرية غير المعروضة:-

- ١- النماذج أو الأشياء والعينات وهي عادة تقليد مجسم للأشياء الحقيقية وهي تساعد على فهم وتقريب الأشياء إلى ذهن الطلاب في المواد العلمية.
- ٢- الكرات الأرضية:- وهي تمثل الحقيقة إلى حد كبير وتستخدم في دروس الجغرافيا.

٣- الرسوم التوضيحية وتشتمل على:

- الرسوم التخطيطية، المصورات، الملصقات، الرسوم البيانية، الخرائط.
- ٤- الصور الفوتوغرافية:- وهي تصور الطبيعة والحقائق كما هي.
- ٥- اللوحات الفنية:- الصور الزيتية أو المائية.
- ٦- الرسوم الكاريكاتيرية:- وتتميز بالنقد والفكاهة.

ثانيا المواد البصرية المعروضة:-

ويستخدم في عرضها جهاز عرض أو تكبير وتشتمل على المواد التالية.

- ١- الشرائح:- صور شفافة ملونة أو بيضاء وسوداء تثبت كل صورة في إطار سميك من الورق أو البلاستيك أو المعدن، وتعرض بجهاز عرض الشرائح slides projector

٢- الشرائح الفيلمية (الأفلام الثابتة) film strips

وتكون الشرائح على فيلم، وتتكون الشرائح الفيلمية من مجموعة متتابعة من الصور الشفافة ذات الموضوع الواحد أو الفكرة الواحدة مرتبة ترتيبا منطقيا، وتعرض على شاشة بيضاء في غرفة مظلمة.

٣- الشفافيات:- وتستخدم في فصول الدراسة بالمدارس والجامعات،

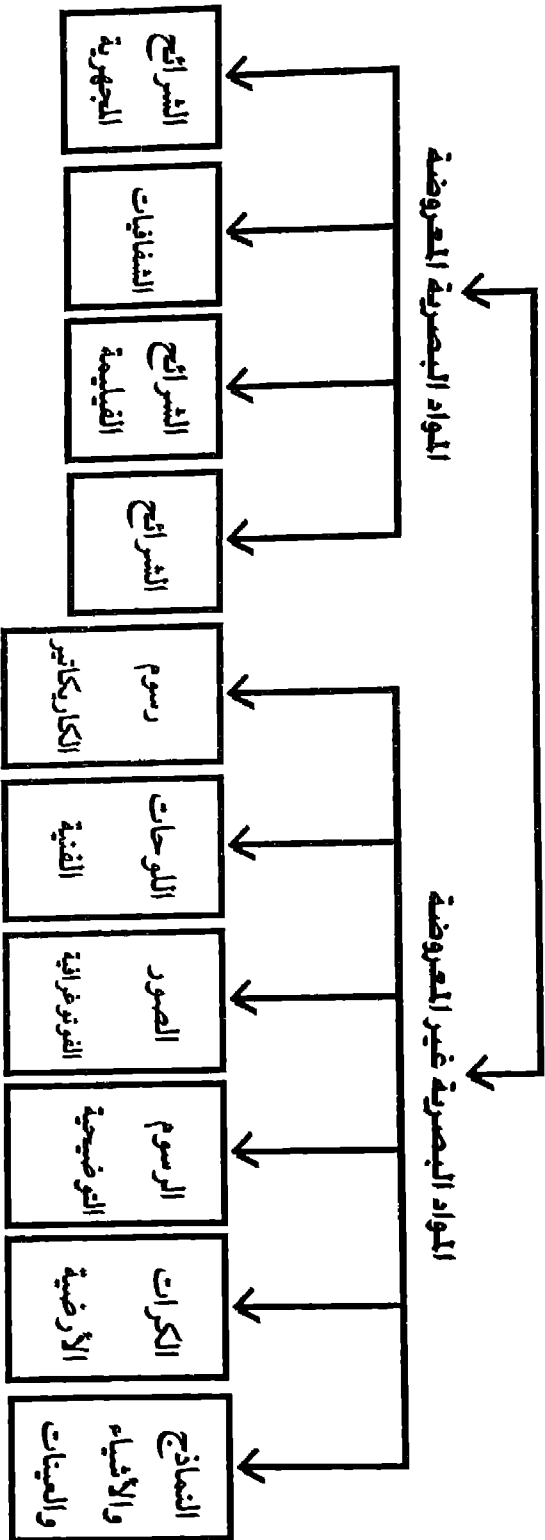
ويستخدم في عرضها جهاز العرض فوق الرأس over head projector

محمد فتحى عبد الهادى المواد غير المطبوعة فى المكتبات الشاملة: ط١ القاهرة الدار المصرية اللبنانية،

١٤١٢ هـ - ١٩٩٢ م - ص٢٩-٣١

٤- الشرائح المجهرية: - يستخدم المجهر في تكبيرها، وهي عبارة عن عينات صغيرة جدا وتحفظ على شرائح زجاجية خاصة، وهي عينات للنبات والحيوان والصخور... الخ وهي عينات كاملة أو أجزاء أو قطاعات.

أنواع المواد البصرية



مراحل العمل البيلوجرافى

إن إعداد البيلوجرافيات عمل شاق وجهد فهو يحتاج إلى الانتقال والاتصال بمراكز المعلومات داخل الوطن أو الإقليم وخارجه من أجل جمع المصادر وحصرها وبالتالي التعرف عليها ووصفها وصفا ماديا كاملا ويمكن تحليلها وشرحها للخروج إلى النتيجة أو الخلاصة النهائية فمراحل العمل البيلوجرافى خمسة مراحل هى :-

(١) جمع المصادر.

(٢) الحصر.

(٣) الوصف

(٤) التحليل

(٥) النتيجة أو الخلاصة.

فيتم جمع المصادر المختلفة من خلال الفهارس وكتالوجات الناشرين والقوائم البيلوجرافية .

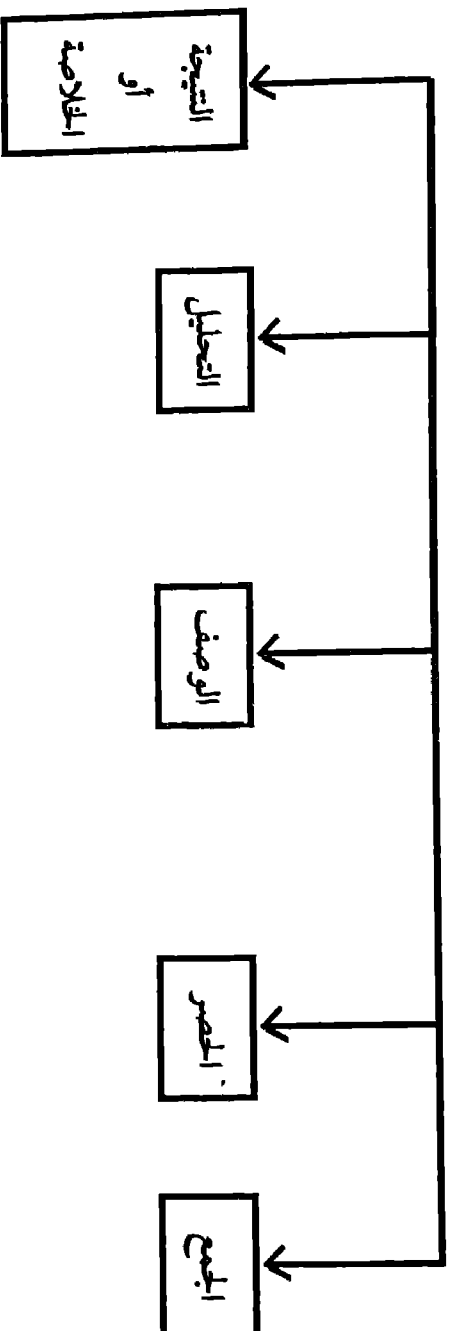
ويقوم البيلوجرافى بحصر تلك المصادر والتعرف عليها .

ثم يتولى وصف تلك المصادر وصفا ماديا دقيقا .

ويتولى تحليل تلك المصادر والحصول على خلاصة للعمل البيلوجرافى .

عبد الوهاب أبو النور. دراسات فى علوم المكتبات والتوثيق والبيلوجرافيا ص١٤٨ .

مراحل العمل البيولوجي



أنواع البليوجرافيا

أولاً:- البليوجرافيا العامة Genenal

وهذا النوع يتناول مختلف الإنتاج الفكرى فى شتى الموضوعات والمعارف، فلا يقتصر على موضوع معين أو مجال معرفى معين . ويمكن أن يقسم هذا النوع إلى الأنواع الآتية:-

١ - البليوجرافيا العالمية universal وهذا النوع يحتاج إلى جهد ضخم وتعاون مشترك بين الدول الكبرى والمؤسسات القومية والعالمية من أجل إعداد قائمة تضم كل مخرجات وإنتاج العالم من الكتب والأوعية الأخرى .
٢ - الجماعات اللغوية Language groups وهذا النوع أسهل إنتاجا من النوع الأول حيث يتطلب حصر الإنتاج الفكرى فى لغة معينة . ويمكن أن يمثل هذا النوع فى اللغة الانجليزية الكشاف التراكمى للكتب .Cummulative Book Index

٣ - البليوجرافيات الوطنية أو القومية National التى تصدرها الدولة .
٤ - البليوجرافيات الإقليمية Regional وهى تغطى مجموعة من الأقطار المستقلة مثل البليوجرافيا التى تغطى جزر الهند الغربية .

ويمكن أن تقوم جامعة الدول العربية بجهد لإنتاج هذا العمل .

ثانيا: البليوجرافيا الخاصة أو المتخصصة Special

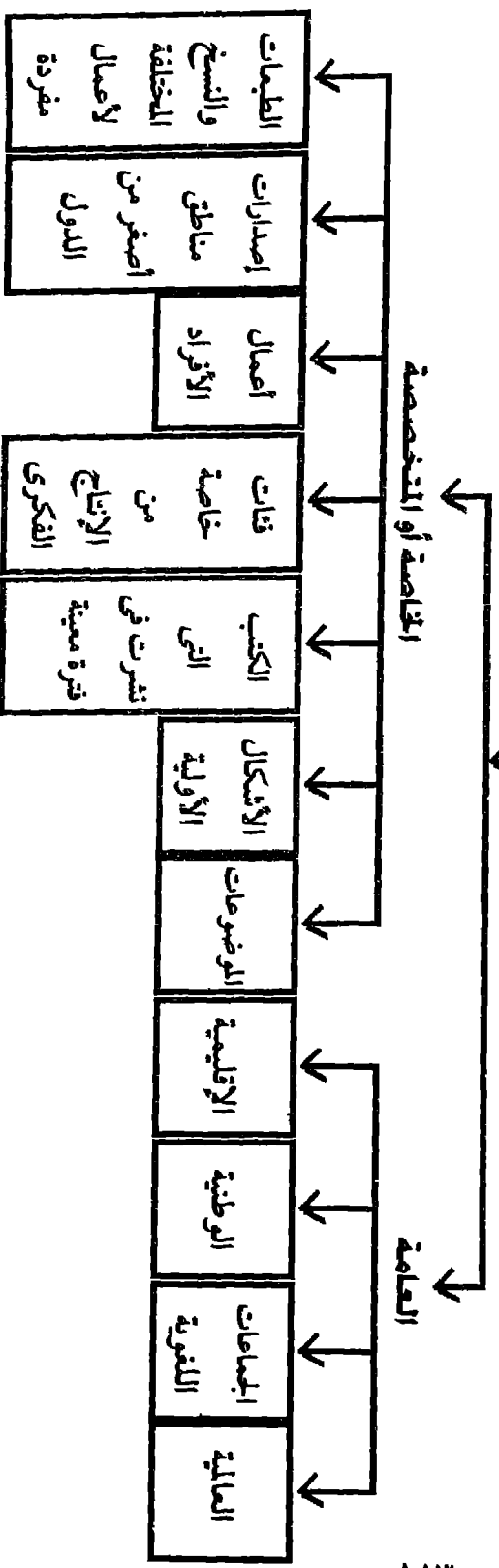
وتهتم بنوعات خاصة أو موضوعات متخصصة مثل:-

- ١ - بليوجرافيا الموضوعات مثل الكيمياء، علم النفس، الفيزياء .
- ٢ - بليوجرافيا الأشكال الأدبية مثال ذلك: الشعر، المسرحية، الرواية .
- ٣ - بليوجرافيات الكتب التى نشرت فى فترات زمنية معينة مثل أوائل المطبوعات .

عبد الوهاب أبو النور. دراسات فى علوم المكتبات والتوثيق والبليوجرافيا ص ١٤٩ - ١٥٤

- ٤ - بيلوجرافيا فئات خاصة من الإنتاج الفكري مثل الكتب الزينة والمحرمة والترجمات.
- ٥ - بيلوجرافيا أعمال الأفراد أي بيلوجرافيا المؤلف ما كتبه وما كتب عنه.
- ٦ - بيلوجرافيا مناطق أصغر من الدول مثل إصدارات المطابع أو المدن أو المحافظات .
- ٧ - الطبقات والنسخ المختلفة لأعمال مفردة مثل الانجيل.

أنواع البيلوجرافيا



البليوجرافيا النسقية

البليوجرافيا النسقية وتعنى المجال الكامل والتغطية الشاملة للعلم الذى يدرس الكتب كوحدات مادية وتاريخها وطرق انتاجها وأشكالها المتعددة ووصفها وتسجيلها فى قوائم .

فالبليوجرافيا قوائم بأسماء الكتب وغيرها من المطبوعات المكتوبة والمنشورة مع وصف كامل لها .

والبليوجرافى يهتم بجميع ما أنتجه العقل البشرى ودون على الورق فيسجل كل ما يصل إلى يده من الإنتاج المعرفى .

ويقسم إزديل Esdale البليوجرافيا إلى ثلاثة أنواع هى :-

أ - التحليلية Analytical وهى تحلل تحليلا مفصلا الكتب وتصنفها وصفا كاملا .

ب - التاريخية :- وتهتم بالجانب التاريخى لطرق انتاج الكتب بما فيها الطباعة وطبع الكتب .

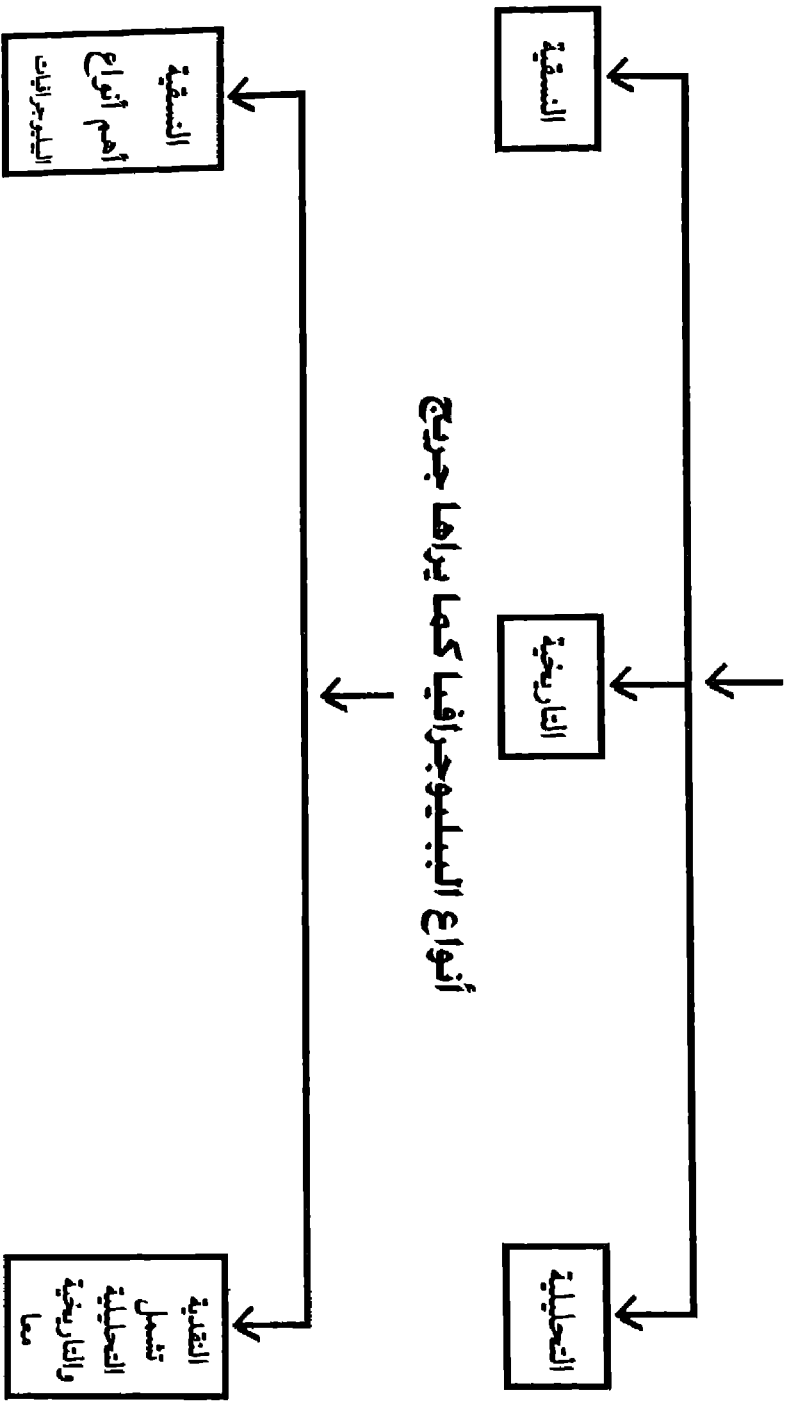
ج - النسقية Systemtic وتهتم بأعداد قوائم بأسماء الكتب ويرى جريج Greg وآخرون ما يأتى :-

أ - النقدية وذلك بإدماج التحليلية والتاريخية معا تحت هذا المسمى .

ب - النسقية وهى أهم أنواع البليوجرافيات وأقدرها على خدمة الإنسانية .

عبد الوهاب أبو النور . دراسات فى علوم المكتبات والتوثيق والبليوجرافيا ص ١٤٤ - ١٤٥ .

أنواع البليوجرافيا كما يراها أزل



مصادر إعداد البليوجرافيا الراجعة

بالنظر إلى البليوجرافيا نجد أنها أما تغطي الإنتاج الفكرى الحالى وتسمى البليوجرافيا الجارية Current وهى التى تغطي الإنتاج الفكرى المعاصر حالما يظهر وبصورة مستمرة ودون نهاية؛ والنوع الثانى البليوجرافيا الراجعة-retro-spective أو الغير مستمرة وهى التى تغطي الإنتاج الفكرى السابق خلال فترة زمنية ماضية .

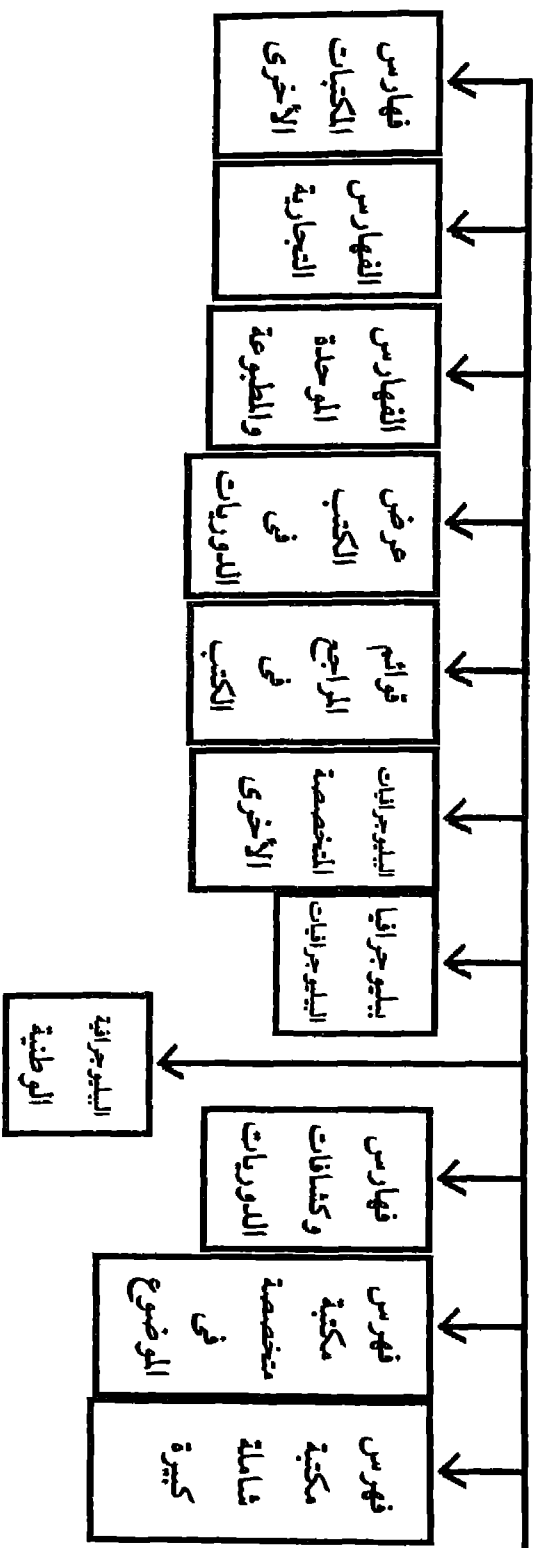
وهناك عدة مصادر للحصول على المعلومات البليوجرافية لإعداد البليوجرافيا الراجعة منها:-

- (١) فهرس مكتبة شاملة كبيرة مثل فهرس دار الكتب المصرية .
- (٢) فهرس مكتبة متخصصة فى الموضوع المطلوب .
- (٣) فهرس أو كشافات الدوريات العامة والمتخصصة .
- (٤) البليوجرافيات العامة والوطنية .
- (٥) بليوجرافيا البليوجرافيات التى توجه إلى نوع البليوجرافيات المطلوبة .
- (٦) البليوجرافيات المتخصصة الأخرى فى نفس الموضوع الموضوعات المرتبطة به .

- (٧) البليوجرافيات فى الكتب أو قوائم المراجع المذكورة فى نهايتها .
- (٨) عروض الكتب ونقدها فى بعض أبواب الدوريات العامة والمتخصصة .
- (٩) الفهارس المطبوعة للمكتبات والفهارس الموحدة
- (١٠) الفهارس التجارية لدور النشر .
- (١١) فهرس المكتبات التى يزورها البليوجرافى .

عبد الوهاب أبو النور . دراسات فى علوم المكتبات والتوثيق والبليوجرافيا ص ١٧٤ - ١٧٩ .

مصادر إعداد البليوجرافيا الراجعة أو الملائمية



أنواع البليوجرافيا

يمكن أن تقسم إلى ثلاثة مجموعات

١ - البليوجرافيا التحليلية أو النقدية:- وتهتم بدراسة الملامح المادية للكتب بهدف معرفة الاتجاهات العامة للإنتاج الفكرى فى وقت معين أو منطقة معينة .

٢ - الوطنية أو المرجعية:- وتهتم بالإنتاج الفكرى داخل الوطن بهدف الرجوع إليه والتعرف عليه .

٣ - الجارية أو المشروحة أو الشاملة:- وتهتم بالإنتاج الحالى للأوعية وشرحها وأن تكون شاملة لكل الأوعية .

ولكى يتم إعداد بليوجرافيا أو مشروع بليوجرافى يجب مراعاة ما يأتى:-

١ - الحدود الموضوعية:- وذلك لمعرفة الموضوعات التى يجب تغطيتها .

٢ - الحدود الزمنية:- أى الحدود الزمنية أو الفترة المغطاه .

٣ - الحدود المكانية:- وذلك بتحديد المنطقة الجغرافية التى ستشملها القائمة .

٤ - الحدود اللغوية:- معرفة اللغة أو اللغات التى يغطيها المشروع .

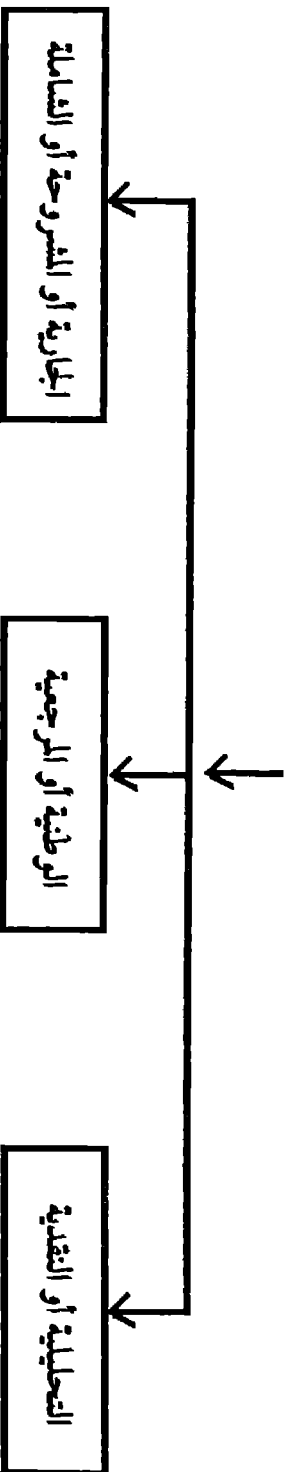
٥ - الحدود الشكلية:- . ٦ - مدى التغطية .

٧ - الحدود المادية .

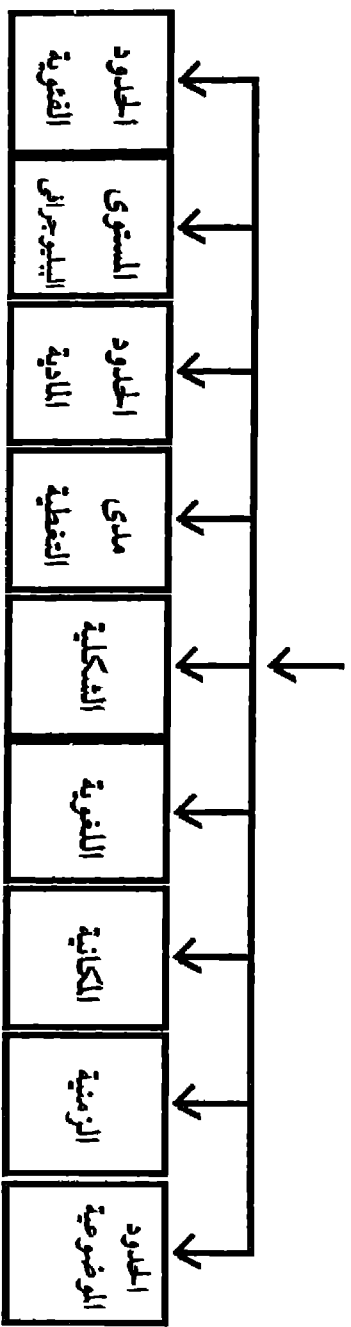
٨ - المستوى البليوجرافى:- مستوى الوصف البليوجرافى للوعاء .

٩ - الحدود الفتوية:- فئات الناس التى تستخدمهم القائمة .

أنواع البيئوجرافيا



إعداد المشروع البيئوجرافي



أنواع البليوجرافيا

البليوجرافيا ثلاثة أنواع:

أولا البليوجرافيا التاريخية:- وتقوم بدراسة تاريخ الكتاب؛ والكتاب رسالة فكرية تسجل على وسيط خارجي قابل للتداول والتناول بين الناس؛ ويمثله ثلاثة محاور:-

١ - الرمز:- المستخدم فى الكتابة سواء الهجائية أو الصوت والصورة أو شفرة الحاسب الآلى والليزر.

٢ - الوسيط:- الإدارة التى سُجلت عليها أو بواسطتها المعلومات كالكتاب أو القلم أو أشعة الليزر. ٣ - المعلومات أو الرسالة الفكرية.

ثانيا:- البليوجرافيا البحتة:- وتنقسم إلى قسمين:

١ - البليوجرافيا التحليلية: وتهتم بالملاحح المادية للكتاب بقصد استنباط الاتجاهات العامة لإنتاجه ونشره فى زمان ومكان معين مثل صفحة العنوان، المقدمة، قائمة المحتويات.

٢ - البليوجرافيا النقدية أو النصية وتهتم بنقل النص من مكان إلى مكان ومن جيل إلى جيل ودراسة الإنتاج الفكرى إنتاجا وعملا وجمعا؛ والطبعات المختلفة . . . الخ.

ثالثا- البليوجرافيا التطبيقية:- وهى أوسع البليوجرافيات وتشتمل على:

١ - الضبط البليوجرافى:- حصر لها من حيث أنها محلية، وطنية، إقليمية، عالمية، شاملة، منتقاه، جارية، راجعة، رسمية، تجارية؛ ومن حيث أنواعها: موضوعية، شكلية، لغوية، زمنية، مؤلف و مترجم وشيوخ، فتوية، مناسبات، مرجعية، قياسية أو معيارية، فهارس: وتهتم بالتسجيل الخارجى للأوعية.

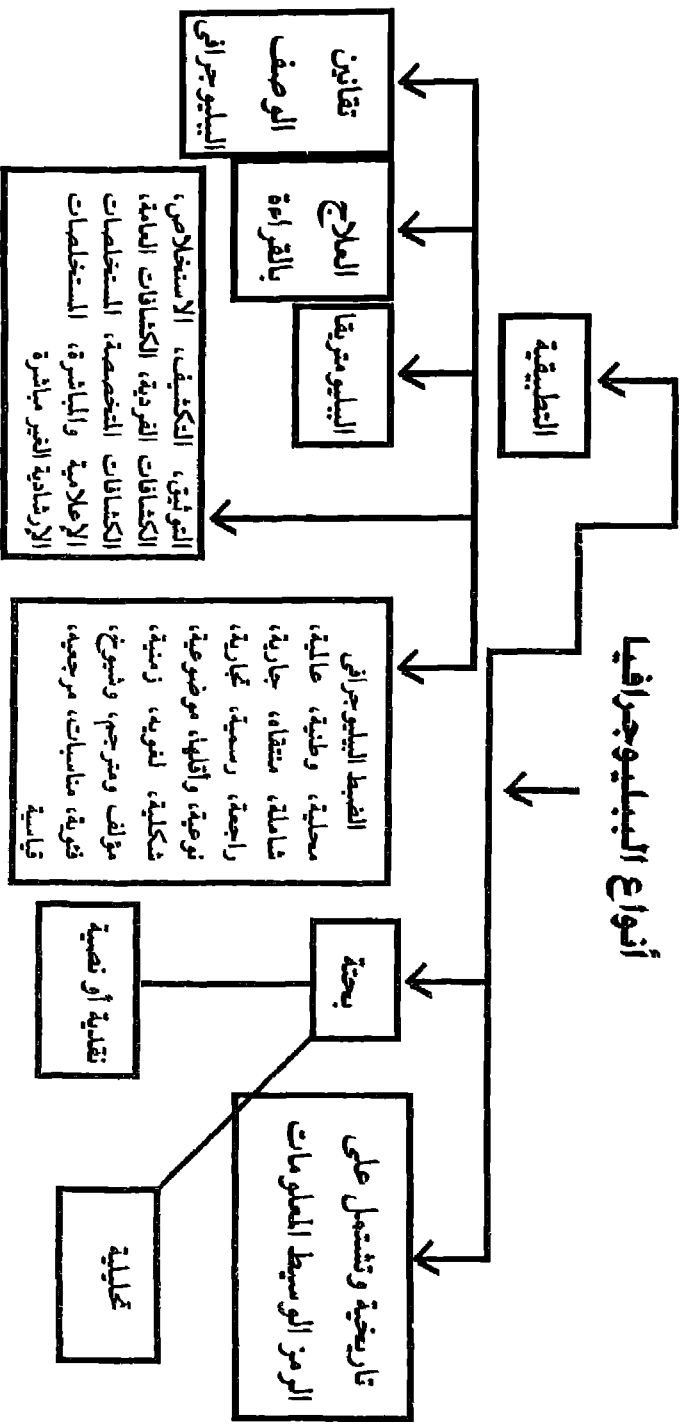
٢ - التوثيق: يهتم بالتسجيل الداخلى للأوعية ويشمل التكشيف

والاستخلاص والكشفات الفردية والعامية والستخلصات والمتخصصة والمباشرة والإرشادية غير المباشرة.

٣ - البيلو مترقاً :- أي قياسات الكتب ودراسة الاتجاهات العددية والنوعية للأوعية.

٤ - العلاج بالقراءة :- باستخدام القراءة في علاج الأمراض النفسية وبعض الأمراض العضوية.

٥ - تقانين الوصف البيولوجرافي :- وأهمها التقنين الدولي للوصف البيولوجرافي (تدوب)



أنواع البليوجرافيا

كانت كلمة البليوجرافيا فى أول الأمر تعنى كل ما يتصل بصناعة الكتب من حيث تأليفها ونسخها وتيسير الاستفادة منها؛ وأصبح البليوجرافى هو ذلك الشخص الذى يحترف صناعة الكتب ثم تطور اللفظ مع مرور الزمن فأصبح الكتابة عن الكتب ثم أخيرا تجميع مصادر المعلومات فى مختلف فروع المعرفة بصرف النظر عن شكل الأوعية المطبوعة أو غير مطبوعة.

ويرى الدكتور أحمد بدر أنه يمكن تقسيم البليوجرافيا إلى نوعين إثنين

هما:-

١ - البليوجرافيا التحليلية:- وهى تهتم بالوصف المادى للوعاء والطبعات

المختلفة إلى وتنوع إلى:-

أ - البليوجرافيا الوصفية:- وهى تهتم بالوصف المادى للأوعية وطبيعتها.

ب - البليوجرافيا النقدية:- وهى تهتم بتقديم نقدا وتقييما للأوعية

المعرفية.

٢ - البليوجرافيا النسقية أو المنهجية:- وتعتمد على قواعد أقل تفصيلا

وأكثر سعة لوصف الكتاب من أجل إعداد قائمة منتظمة لمجموعة من الكتب

تجمعها صفات مشتركة ويحكمها مبادئ وقواعد معينة؛ وقد تكون جارية أو

راجعة أو شاملة أو مختارة أو شارحة أو غير شارحة؛ وتتفرع إلى نوعين

أساسيين:-

أ - البليوجرافيا الحصرية أو التعدادية:- وتهدف إلى تسجيل كل ما يوجد

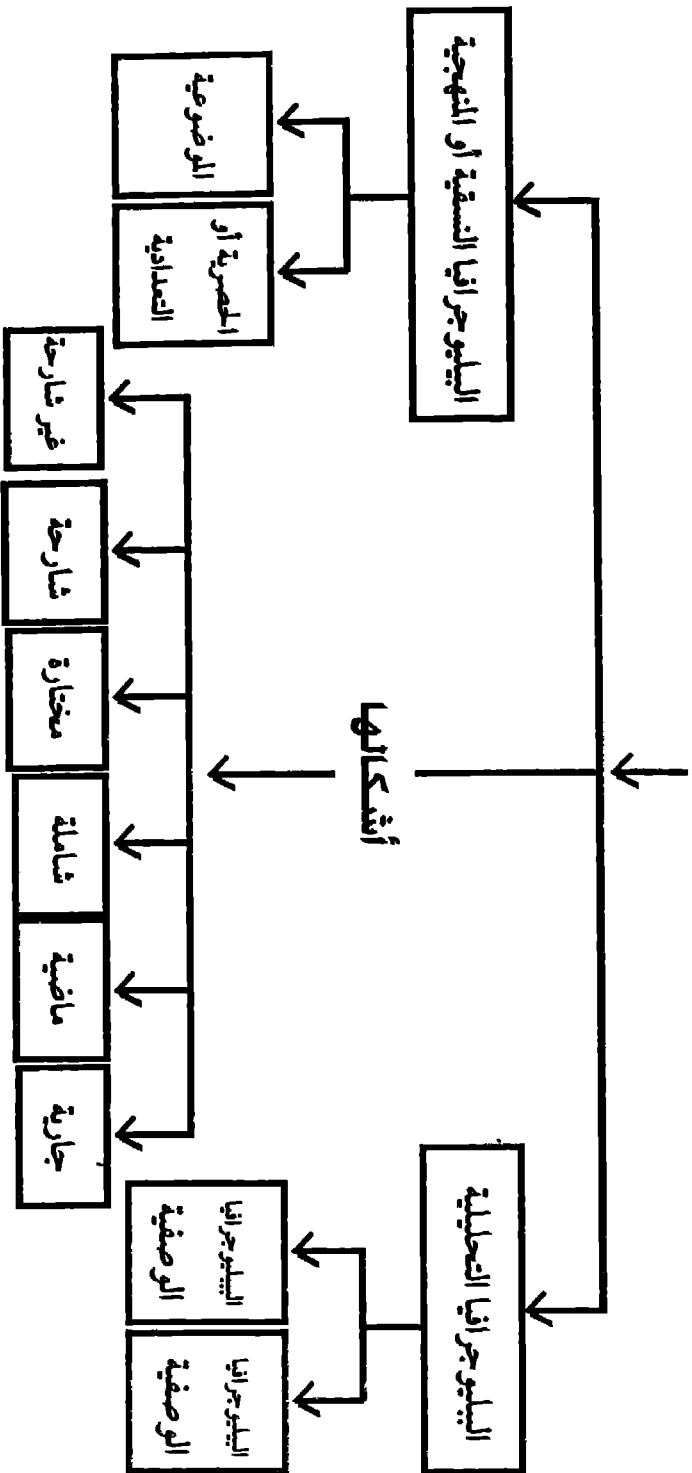
من أوعية فى مجال معين ولا يرتبط بموضوع معين مثل البليوجرافيا القومية.

ب - البليوجرافيا الموضوعية:- وتختص بموضوع معين وهى متعددة منها

ما يتناول السيرة الشخصية لشخص معين ما كتبه وما كتب عنه؛ وقد تتناول

البليوجرافيا كموضوع وتسمى ببليوجرافيا البليوجرافيات.

أنواع البليوجرافيات



أسس تجميع البليوجرافيات

هناك أكثر من أساس لتجميع البليوجرافيات تحتها وهي :-

١ - الزمن :- حيث تغطي فترة زمنية مثل المطبوعات العربية والمعربة التي يغطي الكتب المطبوعة منذ بدء الطباعة حتى عام ١٩١٩م .

٢ - المكان :- وتغطي مكانا محليا أو وطنيا أو إقليميا أو عالميا مثل النشرة المصرية للمطبوعات .

٣ - الفكر :- لتغطية مجال فكري أو موضوع معين .

٤ - اللغة :- فتكون اللغة أساس التجميع كالمطبوعات العربية فقط .

٥ - نوع المادة أو شكل الوعاء المعرفي :- كالكتب والدوريات والأفلام ... الخ .

٦ - نوع المصدر :- هل هو مصدر أولى أم ثانوى؛ مباشر أو غير مباشر .

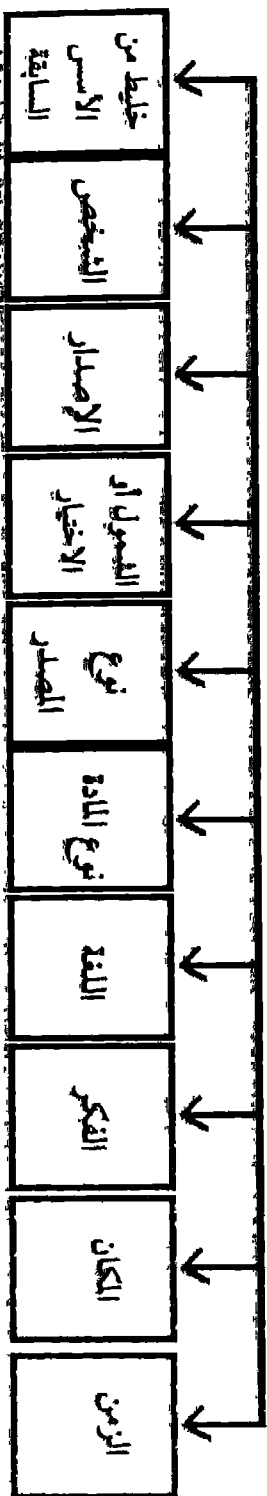
٧ - الشمول أو الاختيار: هل هى شاملة لكل الأوعية أم مختارة لعدد معين منها .

٨ - الاصدار :- أى تصدر بصفة تتابعية متسلسلة؛ وهل هى منشورة أم غير منشورة .

٩ - الشخص :- قد يكون التجميع على أساس الشخص؛ ما كتبه وما كتب عنه؛ فيصبح الشخص موضوع البليوجرافيا .

١٠ - التجميع على أساس خليط من الأسس السابقة :- مثل قائمة عن طه حسين ما كتبه وما كتب عنه فى اللغة العربية واللغات الأجنبية الأخرى فى الكتب وغيرها من الأوعية المعرفية الأخرى .

أسس جميع البيولوجيات



القوائم البليوجرافية

القائمة البليوجرافية:- قائمة تضم مواد فكرية أو أوعية مختلفة؛ ولا بد من رابطة تربط بينها؛ وقد تكون الرابطة الموضوع أو اللغة أو المكان أو الزمان . . ويمكن القول أنها مصدر معلومات عن مصادر المعلومات.

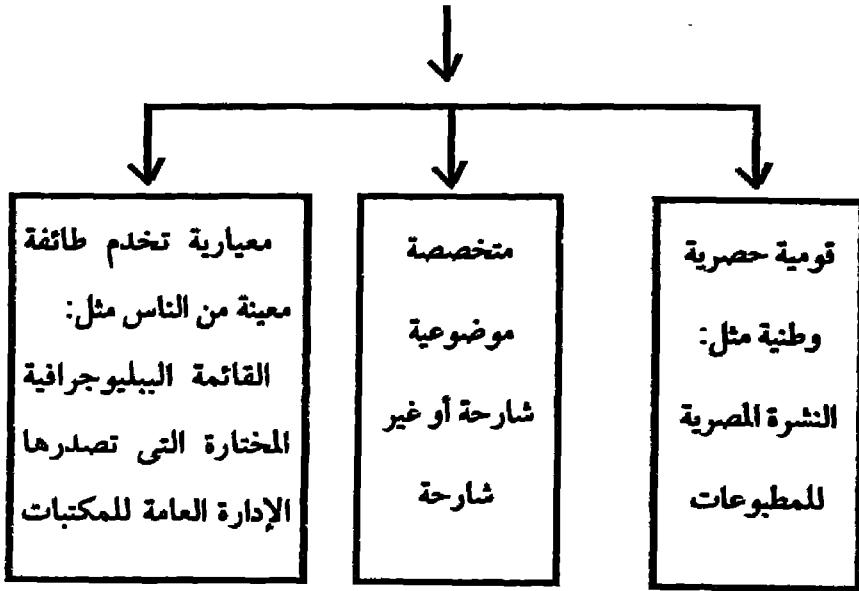
فوائدها:

- ١ - تساعد أمين المكتبة فى عمليات إنتقاء وإختيار الأوعية.
- ٢ - تساعد فى التحقق من بعض البيانات البليوجرافية مثل التحقق من العنوان والطبعة.
- ٣ - تخدم موضوعات التثقيف الذاتى . ٤ - تخدم الطلاب والمعلمين.
- ٥ - تساعد الباحث المتخصص فى البحث والاطلاع فى موضوع معين.

أنواعها:

- ١- البليوجرافيا القومية:- وهى بليوجرافيا وطنية تحصر الإنتاج الفكرى داخل الوطن .
- ٢ - البليوجرافيا المتخصصة:- وهى بليوجرافيا موضوعية تتخذ من الموضوع أساسا لعملها ورسالتها؛ فقد تتناول موضوعا معينا أو شخصا معينا؛ وفى حالة الكتابة عن الشخص تتناول كتبه وما كتب عنه وتسمى السيرة البليوجرافية .
- والبليوجرافيا المتخصصة قد تكون شارحة تشرح المصدر فى سطور أو كلمات؛ أو غير شارحة تكتفى بذكر البليوجرافية فقط .
- ٣ - البليوجرافية المعيارية:- وتخدم طائفة معينة من الناس مثل الفهرس المصنف ١٩٦٢ - ١٩٦٧ ، ١٩٦٨ - ١٩٧٢ ، ٩٨١ - ١٩٨٢ الذى أصدرته إدارة المكتبات المدرسية؛ وقائمة الكتب المختارة التى تصدرها الإدارة العامة للمكتبات بوزارة التربية والتعليم؛ وهى قائمة معيارية تقدم الكتب الصالحة للمرحلة الابتدائية ثم الإعدادية ثم الثانوية .

القوائم البليوجرافية



فئات المستفيدين من التوثيق والبحث التربوي

يهتم رجال التربية والتعليم بالتخطيط والبحث التربوي والمعلومات التربوية وأهم فئات المستفيدين بذلك هم :-

(١) واضعو السياسة التعليمية أى الذين يقومون بتحديد الأهداف التربوية مثل مستشارو المواد والمجلس القومى للتعليم .
(٢) رجال الإدارة التعليمية مثل المديرين والموجهين وإدارة التخطيط والمتابعة .

(٣) المدرسون الذين يدرسون المواد .

(٤) الطلبة فى مختلف المراحل الدراسية .

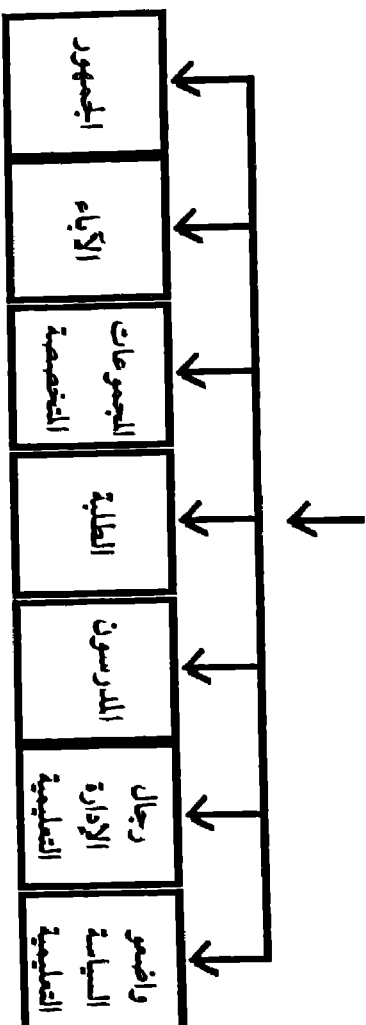
(٥) المجموعات المتخصصة وتعنى المعلمين والباحثين .

(٦) الآباء أى آباء الطلاب .

(٧) الجمهور المهتم بالتعليم .

* عبد الوهاب أبو النذر - دراسات فى علوم المكتبات والتوثيق والبيبلوجرافيا ص ٩٥ .

فئات المستفيدين من التوثيق والبحث التربوي



المكانز وأنواعها

المكانز كلمة يونانية تعنى فى الأصل المخزن أو المستودع .
والمكانز بمعناها الحالى وعاء معرفى يحتوى على كلمات أو معلومات فى
مجال معين أو مجموعة مفاهيم أو قاموس مترادفات .

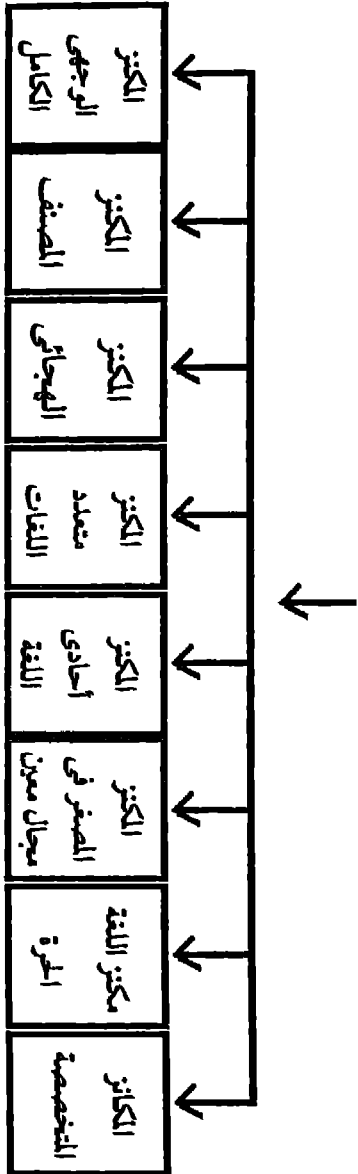
وقد عرفت المكانز فى القواميس اللغوية العربية والأجنبية، وأهمها
المختص لابن سيده؛ الإفصاح فى فقه اللغة، معاجم المصطلحات العلمية
والفنية وغيرها من المراجع التى تتناول هذا النوع من الأوعية .

- ١ - المكانز المتخصصة فى موضوع معين .
 - ٢ - مكتز اللغة الحرة أو المترادفات اللغوية .
 - ٣ - المكتز المصغر وهو مكتز متخصص فى مجال معين مثل مكتز التربية .
 - ٤ - المكتز آحادى اللغة :- بلغة واحدة .
 - ٥ - المكتز متعدد اللغات :- يعطى المصطلح بأكثر من لغة .
 - ٦ - المكتز الهجائى :- وهو مرتب ترتيبا هجائيا .
 - ٧ - المكتز المصنف :- وهو مرتب ترتيبا مصنفا أو موضوعيا .
 - ٨ - المكتز الوجهى الكامل .
- ويتم إعداد المكتز بالخطوات التالية .
- ١ - تحدد المجال الموضوعى .
 - ٢ - إختيار خصائص المكتز وشكله .
 - ٣ - إختيار المصطلحات .
 - ٤ - تسجيل المصطلحات .
 - ٥ - الترتيب والتحرير والمراجعة .

٦ - الاختبار العملى للمكتز . ومن أهم أسباب الحاجة إلى المكانز :- تفجر
المعلومات وتعدد اللغات وتداخل المحتوى الفكرى وتعقد إحتياجات
المستفيدين .

* محمد فتحى عبد الهادى . المكانز كأدوات للتكشيف واسترجاع المعلومات د.ن ، ١٩٨٨م

أنواع الكائن



حلقات النشر أو أطرافه

الكتاب عرفه الإنسان منذ أن عرف الكتابة فى الألف السادسة قبل الميلاد؛ فاخترع الفراعنة ورق البردى؛ واخترع البابليون والأشوريون الواح الطين؛ واخترع أهل الأناضول (آسيا الصغرى) الرق أو جلود الحيوانات؛ ثم ظهر وسيط جديد هو الورق سنة ١٠٥ م على يد الصينى تساي لون.

وكانت الخطاطة الوسيلة الوحيدة لنسخ الكتب حتى القرن الخامس عشر الميلادى؛ إلى أن اخترعت الطباعة المتحركة فى منتصف ذلك القرن على يد يوحنا جوتنبرج بألمانيا؛ فكانت ثورة النشر والطباعة بعد ثورة اختراع الكتابة والورق ويمر الكتاب بثلاث حلقات أو أربعة للوصول إلى المستفيد أو القارئ والتي يمكن تسميتها حلقات النشر:-

١ - حلقة التأليف:- فالمؤلف هو المسئول عن المادة العلمية، وهو الذى يحقق ذاتية الكتاب وأبوة المعلومات؛ فهو الذى سهر الليالى فى القراءة والبحث والتأليف.

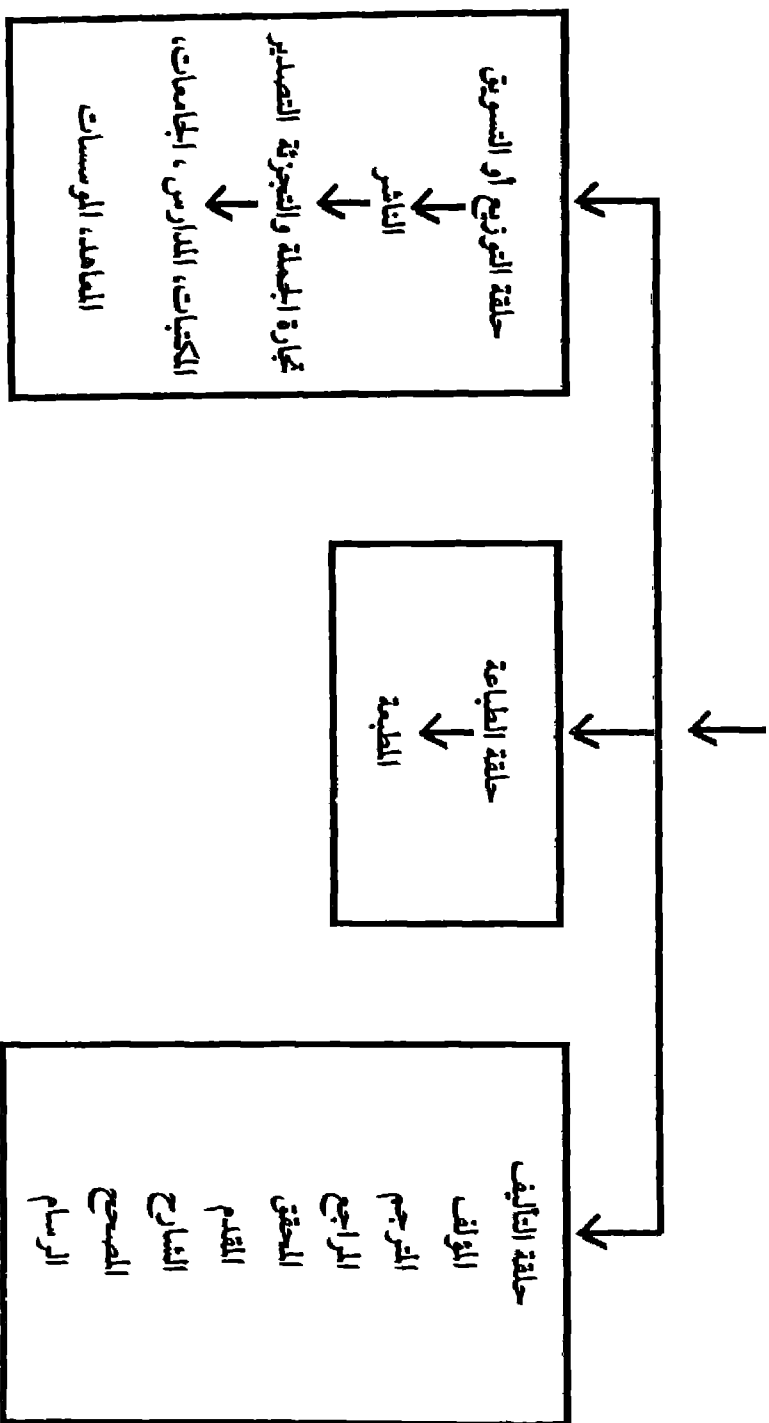
يساعده فى ذلك آخرون مثل المترجم الذى يترجم الكتاب من لغته الأصلية إلى لغات أخرى؛ والمؤلف المشارك الذى يشارك المؤلف الأسمى جهد التأليف؛ والمراجع الذى يراجع المادة العلمية؛ والمحقق الذى يحقق المادة الموجودة بالكتاب، وهناك أيضا المصحح والرسام... الخ.

٢ - حلقة التصنيع:- يقوم المؤلف بإرسال مسودة الكتاب بخط يده أو مكتوبة على الآلة الكاتبة إلى المطبعة لطبع آلاف النسخ منها.

٣ - حلقة التوزيع أو التسويق: ويقوم بتوصيل نسخ الكتاب إلى المستفيدين مثل الكتاب ومراكز المعلومات والمدارس والجامعات والمعاهد... الخ.

وقد يتولى مسئولية الحلقة الثانية والحلقة الثالثة ما يسمى بالناشر فيدبر الأموال اللازمة لطبع الكتاب فيدفع للمؤلف والطابع؛ ويسلم لتجار الجملة والمصدرين المؤسسات والمكتبات... الخ وقد يكون المؤلف هو الناشر والعكس صحيح.

حلقات نشر الكتب



أنواع خطوط التصنيف

إذا كان الفلاسفة قد توصلوا إلى بعض التصنيفات الفلسفية في تقسيم العلوم؛ وإذا كان العرب والمسلمون قد اهتموا إلى نوع معين من تصنيف العلوم في الفهرست لابن النديم ومفتاح السعادة ومصباح السيادة لطاش كبرى زاده وكشف الظنون عن أسامي الكتب والفنون لحاجي خليفة؛ فقد توصل العالم الأمريكي ملفل ديوى إلى خطة حصرية لتصنيف الكتب ما زالت تستخدم في معظم أنحاء العالم.

ويمكن تقسيم التصنيفات إلى ثلاثة أنواع:-

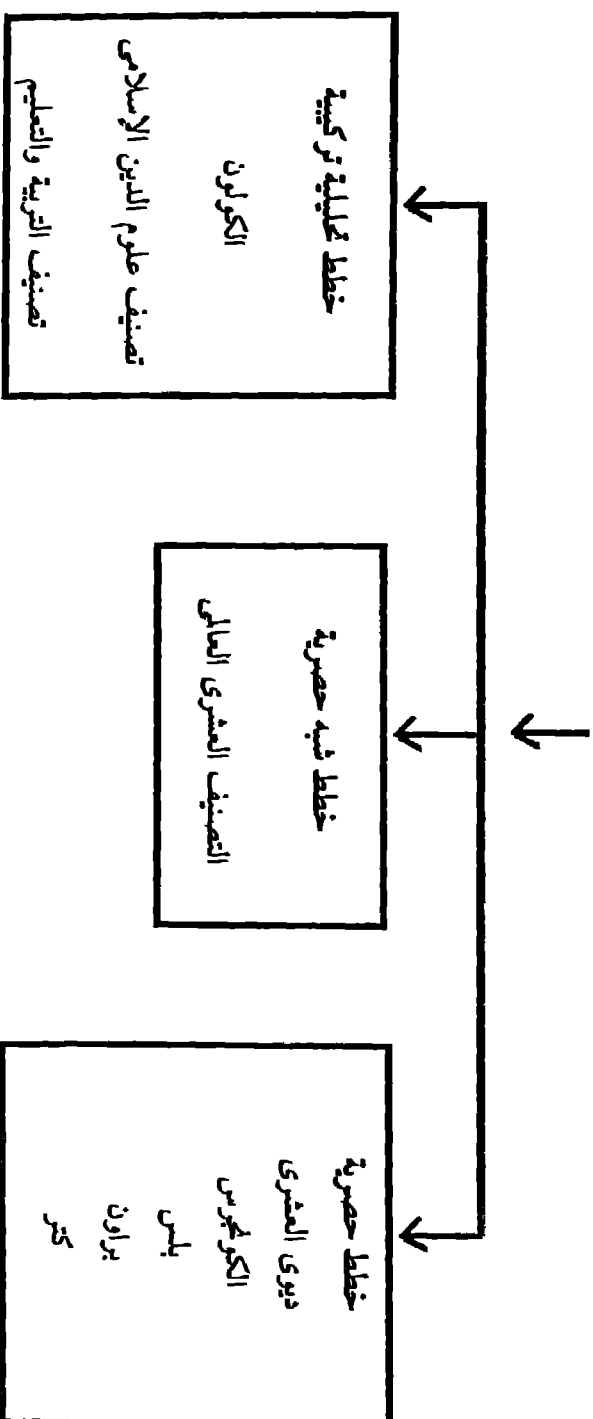
أولاً:- الخطط الحصرية:- وهي خطط جاهزة تحصر العلوم والمعارف الإنسانية فهي أشبه بالدواء الجاهز مثل خطة تصنيف ديوى العشرى، تصنيف كتر تصنيف بلس، تصنيف بروان، تصنيف مكتبة الكونجرس.

ثانياً الخطط الشبه حصرية:- وهي الخطط التي تترك لأخصائي المكتبات تركيب بعض الأرقام وهي التصنيف العشري العالمي.

ثالثاً:- الخطط التحليلية التركيبية:- وهي التي تحدد الموضوعات والأسس العامة وطريقة التركيب وتحليل الموضوعات وتترك للأمين تركيب وتجهيز الأرقام فهي أشبه بالدواء المركب الذي يقوم الصيدلي بتركيبه ويمثل ذلك النوع تصنيف الكولون للعالم الهندي رانجاناثان وتصنيف علوم الدين الإسلامي للأستاذ الدكتور عبد الوهاب أبو النور، وهو بحق رائد مثل هذا النوع في عالمنا العربي؛ وله العديد من الخطط والمؤلفات عن التصنيف.

عبد الوهاب عبد السلام أبو النور. التصنيف لأغراض استرجاع المعلومات.. ط١.. القاهرة:
عالم الكتب؛ ١٤١٦هـ = ١٩٩٦م.. ص ١٥ - ٥٠.

أنواع خطط التصنيف



الخاتمة

نظرا لأهمية إعداد اللوحات الإرشادية والإعلامية للمكتبات المدرسية فقد قدمت ما يقرب من مائة لوحة موثقة ومدعمة بالمعلومات الكاملة عن محتويات اللوحات حتى تحقق الهدف المنشود من تلك اللوحات المرشدة والإعلامية.

بالإضافة إلى أنها تقدم وجبات سريعة ومفيدة للأخصائيين والعاملين في حقل المكتبات والمعلومات والوسائل التعليمية.

أسأل الله أن أكون قد وفقت في هذا العمل وما توفيقى إلا بالله العلى القدير.

قائمة المراجع

- ١ - أحمد أنور عمر. مصادر المعلومات فى المكتبات ومراكز التوثيق -- ط٢ - الرياض: دار المريخ، ٤٠٠هـ = ١٩٨٠م
- ٢ - أحمد بدر. أصول البحث ومناهجه ط٥ - الكويت: وكالة المطبوعات، ١٩٧٩.
- ٣ - _____ . المكتبات المتخصصة: إدارتها وتنظيمها وخدماتها تأليف أحمد بدر، حشمت محمد على قاسم -- ط٢ - الكويت: وكالة المطبوعات ١٩٧٨.
- ٤ - أحمد كمال أحمد. المدرسة والمجتمع / تأليف أحمد كمال أحمد، عدلى سليمان -- القاهرة: مكتبة الأنجلو المصرية، ١٩٧٣.
- ٥ - حسن رشاد. المكتبات ورسالتها -- ط٣، مزيدة ومنقحة. [القاهرة]: دار الفكر العربى، إيداع ١٩٧٨.
- ٦ - حسن محمد عبد الشافى. مجموعات المواد بالمكتبات المدرسية -- الرياض: دار المريخ للنشر، ١٤٠٦هـ = ١٩٨٦م.
- ٧ - _____ . مقدمة فى الفهرسة والتصنيف / تأليف حسن محمد عبد الشافى،

- محمد مكاوى عوده.. المحلة الكبرى:
الجمهورية للنشر، ١٩٩٧ .
- ٢٤ - محمد عبد الجواد شريف .
الكشاف الهجائى لتصنيف ديوى العشرى/
إعداد محمد عبد الجواد شريف؛ مراجعة
محمد مكاوى عوده.. المحلة الكبرى:
الجمهورية للنشر، ١٩٩٧ .
- ٢٥- محمد عبد الواحد ضبش
إستخدام المكتبات ومصادر المعلومات..
ط١.. القاهرة: دار الكتاب المصرى؛
بيروت: دار الكتاب اللبنانى، ١٩٨٤ .
- ٢٦ - _____
الفهرسة الوصفية لمواد المكتبات:
أساسيات، تطبيقات، تدريبات.. ط٢،
مزيدة ومنقحة.. القاهرة: دار الفكر
العربى، ١٤١٧هـ = ١٩٩٧م .
- ٢٧- محمد فتحى عبد الهادى.
المدخل إلى علم الفهرسة.. القاهرة:
مكتبة غريب، ١٩٧٩ .
- ٢٨ - _____
مقدمة فى علم المعلومات.. القاهرة:
مكتبة عريب، ١٩٨٤ .
- ٢٩ - _____
المكانز كأدوات للتكشيف واسترجاع
المعلومات.. القاهرة [د . ن] ١٩٨٨
- ٣٠ - _____
مكتبات الأطفال/ تأليف محمد فتحى
عبد الهادى.. [وأخ].. [القاهرة]: مكتبة
غريب، إيداع ١٩٨٨ .

محمد مكاوى عوده.. المحلة الكبرى:

الجمهورية للنشر، ١٩٩٧.

٢٤- محمد عبد الجواد شريف .

الكشاف الهجائى لتصنيف ديوى العشرى/
إعداد محمد عبد الجواد شريف؛ مراجعة

محمد مكاوى عوده.. المحلة الكبرى:

الجمهورية للنشر، ١٩٩٧.

٢٥- محمد عبد الواحد ضبش

إستخدام المكتبات ومصادر المعلومات..

ط١.. القاهرة: دار الكتاب المصرى؛

بيروت: دار الكتاب اللبنانى، ١٩٨٤.

٢٦- _____

الفهرسة الوصفية لمواد المكتبات:

أساسيات، تطبيقات، تدريبات.. ط٢،

مزيده ومنقحة.. القاهرة: دار الفكر

العربى، ١٤١٧هـ = ١٩٩٧م.

٢٧- محمد فتحى عبد الهادى.

المدخل إلى علم الفهرسة.. القاهرة:

مكتبة غريب، ١٩٧٩.

٢٨- _____

مقدمة فى علم المعلومات.. القاهرة:

مكتبة عربى، ١٩٨٤.

٢٩- _____

المكانز كأدوات للتكشيف واسترجاع

المعلومات.. القاهرة [د. ن.] ١٩٨٨

٣٠- _____

مكتبات الأطفال/ تأليف محمد فتحى

عبد الهادى.. [وأخ.].. [القاهرة]: مكتبة

غريب، إيداع ١٩٨٨.

هذا الكتاب

يتناول الكتاب: اللوحات الإرشادية، والإعلامية بالمكتبات، مبيِّناً أهميتها وكيفية إعدادها، وتوثيقها.

إن إعداد تلك اللوحات أمر هام للأخصائي، وللمعدى وسائل الإيضاح والمجسمات المرئية، والمسموعة، والمقروءة.

ونظراً لحيرة كثير من العاملين بالمكتبات عند إعدادها وضرورة توثيق المعلومات بسبب انعدام المراجع التي تتناول هذا الموضوع تقريبا.

فقد تم تقديم معلومات موثقة توثيقاً علمياً لحوالى مائة لوحة إرشادية مع رسم تخطيطى لها حتى تكون أداة طيبة فى إعدادها.

إن هذا الكتاب يقدم معلومات مبسطة، وموجزة للعديد من الموضوعات فى مجال المعلومات، والمكتبات بأسلوب سهل مفيد.

ويعتبر هذا الكتاب من الكتب الهامة والضرورية للعاملين فى مجال الأنشطة التربوية، والمكتبات المدرسية، والوسائل التعليمية.

ونحن إذ نقدم هذا العمل الجديد، نسأل الله أن نكون قد وفقنا فى وضع لبنة جديدة فى بنية المكتبات؛ هذا الصرح العظيم الذى توليه الدولة الرعاية والاهتمام.

وفى النهاية، نرحب بكل اقتراح، أو تساؤل، أو نقد هادف، حتى نستفيد الاستفادة به فى الطبعة القادمة إن شاء الله.

Biblioteca Alexandria



0421543

مكتبة الإيمان للنشر والتوزيع

المنصورة - أمام جامعة الأزهر

تليفون: ٣٥٧٨٨٢