


الإدارة المكتبية الحديثة

وطرق إعداد التقارير والمكاتبات



التوثيق العلمي

مركز القرار للاستشارات

الدكتور / السيد عليوه



twitter@library2016

facebook@library2016

الإدارة المكتبية الحديثة
وطرق إعداد التقارير والمكاتبات

بِسْمِ اللَّهِ الرَّحْمَنِ الرَّحِيمِ
فَأَمَّا الزُّبَدُ فَيَنْسَبُ جُفَاءً وَأَمَّا
مَا يَبْعَثُ النَّاسُ يَمَكْتُ فِي الْأَرْضِ
مَنْعًا لِلطَّبِيعِ



القاهرة: ٢٤ شارع خيرت -
لاظوغلي - السيدة زينب
ت: ٧٩٢٢٣٧٠ ف: ٣٩٠٠١٣٠
ص.ب: ١٣١٥ العتبة ١١٥١١
الجيزة: ١ شارع سوهاج من شارع
الزقازيق (خلف قاعة سيد درويش)
الهرم - تليفون: ٥٦٣٤٦٩٩
ص.ب: ١٧٠٢ العتبة ١١٥١١
جمهورية مصر العربية

جميع حقوق الطبع والنشر محفوظة
لناشر ولا يجوز إعادة طبع أو اقتباس أي
جزء منه بدون إذن كتابي من الناشر .

الطبعة الأولى

١٤٢٣هـ - ٢٠٠٣م

رقم الإيداع ٢١٩٥ / ٢٠٠٢

ISBN : 977-279-351-2

التفيد الطبعي : دار الأمين للطباعة

الإدارة المكتبية الحديثة وطرق إعداد التقارير والمكاتبات

التوثيق العلمى
شركة مركز القرار للاستشارات



twitter@library2016

facebook@library2016

المحتويات

أولاً - الإدارة المكتبية الحديثة

الصفحة

- المفاهيم الحديثة للإدارة المكتبية ٩
- المهارات السلوكية لمديرى المكاتب والسكرتارية ١٢
- المبادئ الأساسية فى التصنيف ١٩
- أساليب الفهرسة ٢٤
- أساليب تداول البريد الصادر والوارد ٤٥
- أسلوب إعداد التقارير ٥١
- أساليب الحفظ ٦١
- الاجتماعات (المشاكل / الحلول) ٦٩
- دور مديرى المكاتب والسكرتارية فى الاجتماعات واللجان ٧٣
- دور نظم المعلومات فى تطوير العمل الإدارى ٨٦

الصفحة

ثانياً - إعداد المكاتبات والمذكرات والتقارير

- برنامج إعداد المكاتبات والتقارير ٩٥
- تحليل وتحديد مهارة الكتابة فى العمل ٩٩
- مفهوم الكتابة فى الأنشطة المهنية والإدارية ١١٠
- التقارير كوسيلة اتصال ١١٧
- الطبيعة المتكاملة لأنواع التقارير ١٢٠
- السمات الأساسية للتقارير الفعالة ١٢٣
- جمع وتهيئة المعلومات الخاصة ١٢٩
- إعداد وترتيب هيكل التقرير ١٣١

الإدارة المكتبية الحديثة

- ◀ المفاهيم الحديثة للإدارة المكتبية .
- ◀ المهارات السلوكية لمديري المكاتب والسكرتارية .
- ◀ المبادئ الأساسية في التصنيف .
- ◀ أساليب الفهرسة وتداول البريد الصادر والوارد .
- ◀ إعداد المذكرات والتقارير .
- ◀ أساليب الحفظ .
- ◀ الاجتماعات (المشاكل / الحلول) .
- ◀ دور مديري المكاتب والسكرتارية في الاجتماعات واللجان .
- ◀ دور نظم المعلومات في تطوير العمل الإداري .

twitter@library2016

facebook@library2016

المفاهيم الحديثة لإدارة المكتبة

ترجع أهمية المفاهيم الحديثة لإدارة المكتبة إلى ظهور الإدارة العلمية التي تعتمد على أهمية المعلومات التي تحتاجها جميع المستويات الإدارية والرؤساء والتي تساعدهم في التخطيط ، والتنظيم ، والتنسيق بين الإدارة والأقسام المختلفة والقيام بالرقابة للتحقق من الفعالية والكفاءة للإدارة .

ولم تعد وظيفة المكتب مجرد استلام البيانات والمعلومات وتسجيلها وحفظها بل أصبح المكتب مركزاً حيوياً وفعالاً يقدم خدمات ومعلومات جيدة ومهمة لكافة المستويات الإدارية التي تساعدهم على اتخاذ القرارات لإنجاز أعمالهم وتحقيق المسار الصحيح .

وبتزايد حجم الأعمال يظهر أهمية وظيفة الأعمال المكتبية التي تقدم الخدمات لتيسير العمل .

والأعمال المكتبية تمثل قطاعاً كبيراً من العاملين في المنظمات الحكومية أو التجارية وغيرها ، وتتوقف كفاءة الأداء في هذا القطاع على مقدار كفاءة ومهارة ودقة العاملين في هذا المجال حتى يمكن أن يتم العمل بالكفاءة المطلوبة .

الاتجاهات الحديثة في الأعمال المكتبية :

تطور الأعمال المكتبية في الوقت الحاضر في :

- ١ - تطوير نمط الكتابة .
- ٢ - تطوير نمط الاتصالات
- ٣ - تطوير نمط الحفظ اليدوي إلى حفظ الوثائق .
- ٤ - تطوير نمط أعمال السكرتارية بتحسين الأداء في مجال السكرتارية بعد إدخال الأجهزة الحديثة المكتبية (فاكس ، تليكس ، حواسيب . إلخ)

الإدارة المكتبية الحديثة

- ٥ - نظرة الإدارة العليا بعين الاهتمام الأكبر للأعمال المكتبية .
- ٦ - تغيير النظرة الإنسانية في مجال الأعمال المكتبية .
- ٧ - تطوير مناهج الأعمال المكتبية في المعاهد الفنية بما يتمشى مع الاتجاهات الحديثة في هذا المجال .

وظائف المكتب ومهامه :

المكتب هو عبارة عن المكان الذى يتم فيه القيام بالأعمال المكتبية .
وهو مركز معلومات يتم فيه حفظ الوثائق الخاصة بالمنظمة، ومركز اتصال داخل وخارج المنشأة .

س ١ - هل العمل المكتبى وظيفة أم عملية ؟

أجاب على هذا السؤال أوليفر شيلدن (Oliver Sheldon) أحد القادة في الإدارة في بريطانيا وأوضح أن العمل المكتبى ليس وظيفة ولكن يعتبر ممارسة واستعمالاً لبعض القدرات والملكات الإنسانية الصالحة للاستخدام فى أى وظيفة من وظائف المشروع (الإنتاج - البيع) .



شكل لخدمات يؤديها المكتب للإدارات

تحديد وظائف المكتب :

١ - استقبال وتلقى المعلومات :

- خارج المنشأة : عن طريق المراسلات بأنواعها والمكالمات الهاتفية .
- داخل المنشأة : فى شكل تقارير ومحاضرات واجتماعات وأوامر ومستندات وأنواع من الوثائق المختلفة .

٢ - تسجيل المعلومات :

- تحليل المعلومات المجمعة ثم تسجيلها بصورة مناسبة وتسهيل الحصول عليها ، وهى طريقة من طرق الرقابة على أنشطة المنظمة .

٣ - ترتيب وتنظيم المعلومات :

- تنظيم المعلومات المجمعة عن طريق إعداد تصنيف لها ثم ترميزها وحفظها بصورة يسهل استخدامها عند الحاجة .

٤ - تزويد الإدارة بالمعلومات :

- من أعمال المكتب الرئيسية تزويد إدارات المنظمة بالمعلومات اللازمة لإيجاز العمل، وقد يكون لها طابع التكرار فقد تكون أسبوعية ، شهرية ، ربع سنوية .

٥ - حماية أصول المنشأة :

- المكتب هو المركز العصبى للمنظمة لأنه يعتبر مسئولاً عن مراقبة أحوال المنظمة من النواحي المالية - الاقتصادية .

المهارات السلوكية

لمديري المكاتب والسكرتارية

(١) مهارات التحدث :

التحدث هو طريق القادة الإداريين لتوصيل أفكارهم وآرائهم وتوجهاتهم للتابعين سواء تم هذا من خلال المقابلات الشخصية (Inter Views) أو من خلال الاجتماعات (Meeting) التي يعقدها القادة للعاملين أو من خلال غيرها من وسائل الاتصال .

تنمية مهارات التحدث :

- ١ - التعرف الجيد على الأفراد اللذين تتحدث إليهم .
- ٢ - استخدام الصوت والتركيز على محتوى التحدث .
- ٣ - تجنب الأزمات اللفظية .
- ٤ - إظهار قدر من الانفعالات المناسبة للحديث .
- ٥ - الاهتمام بالنطق المناسب للكلمات ومخارجها .
- ٦ - تجنب أخطاء الحديث القاتلة .

(٢) مهارات الكتابة :

- ١ - تجنب أخطاء النحو / الهجاء / الإملاء .
- ٢ - استخدام جمل قصيرة وسهلة .
- ٣ - التعبير عن المعنى المقصود بأقل عدد من الكلمات .
- ٤ - استخدام علامات الترقيم والوقف .

٥ - تجنب الأخطاء الشائعة .

٦ - القراءة والاطلاع يؤديان لتطوير الكتابة .

٣ - مهارات القراءة :

معنى مهارات القراءة أن الموظف المكتبي الجيد يقرأ بسرعة ويستوعب ما يقرأ ليكون تصريفه للعمل سريعاً .

« عوامل مؤثرة على سرعة القراءة :

١ - الذكاء .

٢ - الخبرة .

٣ - الحالة النفسية .

٤ - أسلوب القراءة .

٥ - حالة الإبصار بالنسبة للعاملين .

٦ - الإضاءة الجيدة .

٤ - مهارة الإنصات :

مهارة الإنصات وثيقة الصلة بمهارة التحدث ، وهناك فرق بين الاستماع والإنصات - الاستماع مرحلة أولى تسبق الإنصات وأقل عمقاً من الإنصات .

● ويُعاب كثيراً على القائد الغير مُنصت لأنه لا يعطى الفرصة للعاملين للتعبير عن آرائهم وأفكارهم .

● والقائد المنصت تكون قيادته أفضل بالنسبة للعاملين وبالنسبة للمنشأة لأنه يصبح مُلماً بشكاوى أو آراء ومتطلبات العاملين ، وبالتالي تصبح قيادته فعالة تعتمد في الأساس على القيادة بالمشاركة .

٥ - مهارة التفكير :

● عملية التفكير تختلف من فرد لآخر لأن التفكير نوعاً من السلوك . وعملية التفكير هي عملية التصور لما هو ممكن أن يحدث في المستقبل ، ثم تنسق في نماذج مختلفة للوصول لقرار أفضل .

ويختلف التفكير عن التخيل وأحلام اليقظة ، فقد تؤدي إلى وسائل حل وهمية إذا ما صادفتك مشكلة ما ، ولكن التفكير الهادئ الواقعي يؤدي إلى حد كبير للوصول لحل للمشكلة التي تواجهك .

● وكلما زادت معرفة الفرد للمشكلة وجوانبها كلما كان أكثر قدرة على التعامل معها ولذلك يجب .

على الفرد أن يقوم بـ :

(تحديد المشكلة - عرض بدائل لحل المشكلة - اختيار البديل المناسب لحل المشكلة) .

وتذكر أن التفكير هو محور كل عملية اتصال :

فلا يمكن أن نتصور أن عملية اتصال جيد تتم دون أن يسبقها أو يصاحبها أو يتبعها قدر من التفكير .

فمثلاً :

الموظف المكتبي عندما يكتب مذكرة بشأن موضوع معين لابد أن يسبقها تفكير، والموظف عندما يقرأ أى موضوع يفكر عادة فيما يقرأ ، والموظف المكتبي لابد أن يفكر جيداً عند التحدث مع المستويات المختلفة رئيس - زميل - زائر إلخ .

مزايا التفكير الجيد :

١ - يساعد على مواجهة كثير من المشكلات التي تقابله في عمله اليومي فيجد الحل المناسب .

- ٢ - الابتكار وتطوير العمل يكون نتيجة التفكير الجيد .
- ٣ - تقليل المشاكل بالإضافة إلى أن التفكير الجيد فى النهاية يؤدي لتحسين وتدعيم العلاقات فى مجال العمل .

الخبرات والمهارات المطلوب توافرها فى السكرتيرة

١ - استقبال الزوار :

تعتبر مهمة تنظيم استقبال الزوار لمكتب الرئيس من أهم وأبرز المهام التى تقوم بها السكرتيرة ، ويتم عليها تدعيم العلاقات بين المنظمة والجهات الأخرى ، وتقوم السكرتيرة بتنظيم مقابلات الرئيس مع مراعاة القواعد الآتية :

- ١ - مراعاة عدم استطاعة الرئيس القيام بإجراء جميع المقابلات بل يسمح فى حدود المهام الضرورية فقط .
- ٢ - تحديد مواعيد المقابلات .
- ٣ - تسجيل ارتباطات الرئيس فى سجل خاص ويقدم له كشف يومية بالمقابلات وموضوعها لاحتمال إجراء أى تعديل عليه حتى يتوفر للسكرتيرة الوقت الكافى للتعرف على إجراء التعديلات .
- ٤ - مقابلة الزوار بروح مرحية وعدم إدخال أى زائر للرئيس قبل استئذان حتى ولو كان بموعد سابق .

كيف يتم إجراء مقابلة الرئيس ؟

- ١ - تتم إجراءات المقابلة بالاتصال أو الحضور شخصياً أو الاتصال بأى وسيلة أخرى لتحديد الموعد المناسب لمقابلة الرئيس .
- ٢ - تقوم السكرتيرة بتجهيز المستندات أو الأوراق اللازمة للمقابلة قبل موعد المقابلة .
- ٣ - فى حالة اعتذار الرئيس على السكرتيرة أن تقدم الاعتذار بلباقة مع تحديد موعد آخر يحدده الرئيس أيضاً .

الاجتماعات

الاجتماع هو تجمع أكثر من شخص قد تختلف ثقافتهم أو خبراتهم أو مستواهم الوظيفي لتبادل الرأي والتشاور للوصول لحل مشكلة معينة أو لمناقشة أمر هام .

أنواع الاجتماعات / تنقسم حسب :

١ - زمن عقدها :

(أ) اجتماعات دورية .

(ب) اجتماعات طارئة .

٢ - المستوى :

(أ) اجتماعات عالية .

(ب) اجتماعات إقليمية .

٣ - حساسية الموضوعات :

(أ) سرية .

(ب) علنية .

٤ - الشكليات :

(أ) رسمية .

(ب) غير رسمية .

دور السكرتيرة في تنظيم الاجتماع

١ - تجهيز الموضوعات :

(تجهيز الموضوعات وتصويرها - عمل مذكرة عرض جدول الأعمال)

٢ - الدعوة للاجتماع :

(تحرير دعوة اجتماع للأعضاء والتأكد من وصولها) وإذا كانت هناك بعض المستندات تحتاج لدراسة ترفقها بدعوة الاجتماع) .

٣ - اختيار وتجهيز غرفة الاجتماع .

دور السكرتيرة بعد الاجتماع

- عمل مسودة بمحضر الاجتماع وعرضها على الرئيس قبل نسخها (تحتوى على الموعد والمكان - وأسماء الأعضاء والإشارة إلى الاجتماع السابق) .
- نسخ محضر الاجتماع ومتابعة ما جاء بالمحضر من قرارات .

السكرتيرة وتنظيم سفريات الرئيس

دور السكرتيرة هنا يمر بثلاث مراحل :

- ١ - قبل السفر .
- ٢ - أثناء السفر .
- ٣ - بعد السفر .

الإعداد لرحلة الرئيس :

- ١ - التأكد من وجود مستندات السفر مثل (جواز السفر - والشهادة الصحية - و رخصة القيادة الدولية .
- ٢ - الحصول على تأشيرات الدخول للدول التي سيمر بها خلال رحلته .
- ٣ - اختيار وسائل السفر التي يفضلها الرئيس والفنادق التي يود الإقامة بها وإجراء الحجوزات إذا أمكن .
- ٤ - الحصول على تذاكر السفر من شركة الطيران .

قبل السفر على السكرتيرة :

- ١ - إعداد مذكرة تبين فيها موعد سفر الرئيس حتى تعرض عليه الأعمال المستعجلة التي تستدعي موافقة الرئيس .
- ٢ - التصرف في المواعيد والارتباطات السابق تحديدها .
- ٣ - إعداد تقرير عن الأنشطة والأعمال التي حدثت في المكتب أثناء سفره للعلم والإحاطة .

عند عودته على السكرتارية أن تقوم بـ :

- ١ - التنسيق مع إدارة العلاقات العامة لتخصيص مندوب لاستقبال الرئيس مع توضيح جهة القدوم ورقم الرحلة وساعة الوصول .
- ٢ - فور وصوله للمكتب تقدم له تقارير الأعمال التي حدثت في فترة غيابه للعلم والإحاطة .
- ٢ - مساعدة الرئيس في إعداد تقارير الرحلة .
- ٤ - إعداد رسائل شكر وتقدير للأشخاص الذين قابلهم في الجهات التي قام بزيارتها .

المبادئ الأساسية في التصنيف لأغراض استرجاع الوثائق والملفات

مفاهيم التصنيف Classification

المعلومات هي كل الحقائق والبيانات المتعارف عليها و الصالحة للاستفادة بها لخدمة هدف أو أهداف عند استرجاعها .

ونظراً للانفجار الكمي والنوعي لمواد المعلومات ، كان يتحتم إيجاد أسلوب لاسترجاع وتداول الوثائق والمعلومات التي يتم إنتاجها من مصادرها المختلفة .

لذا أدرك علماء المعلومات والمكتبات أنه لا بد من التفكير في طريقة منظمة ومنهجية تضمن تحقيق الاستفادة القصوى والممكنة من هذه المصادر . لذلك كان الهدف تحقيق وسائل وأساليب تنظيمية مساوية لقيمة المعلومات نفسها ، أو بمعنى آخر كلما زاد حجم وكثافة المعلومات كلما تزايدت القيمة الحقيقية لها وبالتالي تزداد قيمة التنظيم لها .

وتهدف عمليات التنظيم إلى تحديد و توصيف الوثائق وصفاً دقيقاً محدداً لذاتية الوثائق مميزة دون غيرها وتخصها فقط عن باقي الوثائق المتشابهة أو غير المتشابهة .

لذلك يمكن تحديد مفهوم التصنيف في أبسط بيان له (هو وضع الأشياء المتشابهة مع بعضها البعض) أي أن التصنيف هو إجراء عملية فرز ورصد وتجميع لخصائص متشابهة ترتبط وتتظم بعضها البعض .

وهناك مفهوم آخر هو (إن التصنيف إعادة ترتيب الأشياء أو الوحدات في مجموعات وأصناف أو أقسام بعد إجراء التنظيم لها) .

لذلك نجد أن غالبية مفاهيم التصنيف تركز على وضع الأشياء المشتركة والمتشابهة في صفات معاً داخل مجموعة مميزة .

لذا نستخلص أن التصنيف هو عملية رصد وتجميع وترتيب الأشياء المتشابهة معاً وحدة أو مجموعة واحدة أو قسم واحد متفق على الأقل في خاصية واحدة .

ولا يقتصر التصنيف على الكتب والدوريات كما كان يعتقد ، بل يستخدم التصنيف أيضاً فى العلوم الطبيعية والأنشطة الاقتصادية والفئات الاجتماعية والعلمية ، وكذا المنتجات الاستهلاكية والصناعية ، وكذا تصنيف المنظمات والمؤسسات وغيرها إلخ. والحاجة إلى التصنيف تأتى من الانفجار الكمى والنوعى لمواد المعلومات حيث النمو الضخم فى الوثائق والدوريات وكافة الأوعية التقليدية أو غير التقليدية تنمو بشكل رهيب . مما يدعو إلى ضرورة الحاجة إلى نظام التصنيف الفنى حتى يمكن الحصول على الوثيقة أو الوعاء المادى للمعلومات بسبب ضخامة الحجم والذى يتميز بدوره الحصول عليها فى غياب نظام التصنيف وبالتالي نفقد قيمة المعلومات المسجلة فى الوعاء .

أهمية التصنيف فى الوثائق والمستندات :

- ١ - التصنيف أساس عملية تنظيم الوثائق والمستندات عند استرجاعها
- ٢ - التصنيف ضرورى لإعداد الفهارس وأدلة الاسترجاع .
- ٣ - التصنيف يقوم بتوفير أساليب الحفظ المناسبة للوثائق والمستندات .
- ٤ - التصنيف يساعد فئات المستخدمين فى تحديد احتياجاتهم من الوثائق .
- ٥ - التصنيف يساعد على إفرز الوثائق والمستندات من حيث الأهمية والاستخدام.

أنظمة التصنيف :

- ١ - نظام التصنيف العشرى - ملفيل ديوى عام ١٨٧٦ م .
- ٢ - نظام التصنيف التوسعى - شارل كتر ١٨٩١ م .
- ٣ - نظام مكتبة الكونجرس الأمريكية ١٩٢٠ م .
- ٤ - نظام التصنيف الموضوعى - جيمس براون عام ١٩٠٦ م
- ٥ - نظام التصنيف التوضيحي - وانجا ناثن عام ١٩٣٣ م .

الإدارة المكتبية الحديثة

- ٦ - نظام التصنيف البيولوجرافى - هنرى بليس عام ١٩٢٥ م .
 - ٧ - نظام التصنيف العشرى العالمى - الاتحاد الدولى للتوثيق FID .
- « معايير ومواصفات نظام التصنيف الجيد :**
- ١ - أن يكون النظام كاملاً وشاملاً لجميع ميادين المعرفة .
 - ٢ - أن يكون النظام قائماً على أساس علمى من حيث درجة التفريعات الرئيسية والفرعية داخل علاقات محددة بأسلوب منطقى ومفهوم بصورة علمية منتظمة .
 - ٣ - أن يكون النظام به صفة المرونة والقابلية للتوسع .
 - ٤ - أن يكون النظام واضحاً فى المصطلحات والمواصفات المستخدمة فى التعبير .
 - ٥ - أن تكون مفردات النظام واضحة فى المصطلحات والمواصفات المستخدمة فى التعبير .
 - ٦ - أن يكون النظام مفهوماً من قبل مجتمع المستفيدين له .
- « المبادئ العامة للتصنيف العملي :**
- المقصود هو تعيين الأماكن المناسبة للوثيقة المراد تصنيفها داخل نظام التصنيف للوثائق والمستندات مما يتطلب تحديد ما يلى :
- ١ - تحديد موضوع الوثيقة بدقة وعناية .
 - ٢ - تحديد موقع الوثيقة داخل نظام التصنيف .
 - ٣ - ترجمة الموضوع إلى الأكواد المناسبة (أرقام التصنيف) .
 - ٤ - تحديد موقع الوثيقة فى القسم المناسب داخل نظام التصنيف .
 - ٥ - إعداد جيد للمصنف من خلال البرامج التعليمية والتدريبية العلمية .

قواعد التصنيف :

الغرض هو المساعدة لدى المصنف على حسن التوجيه نحو الاستفادة العلمية فى استخدام أنظمة التصنيف .

- ١ - اختيار المكان داخل نظام التصنيف والذي يكون فيه فائدة دائمة
- ٢ - اختيار الموضوع الأكثر انتشاراً لخدمة المستفيدين .
- ٣ - اختيار الموضوع الأكثر سهولة لخدمة الاسترجاع .

التصنيف لأغراض التوثيق : Classification For Document

إذا كان الاتفاق على أن التصنيف هو جمع المعلومات المتشابهة وفصل المعلومات غير المتشابهة ، ويتحدد هذا التشابه أو الاختلاف على الأسس الموضوعية أو الخاصة الجوهرية للمحتوى أو المضمون الفكرى للوثيقة أو وعاء المعلومات ، لذلك من أجل هذا المضمون نقوم باقتناء أوعية المعلومات ، لذلك نجد أن التصنيف يستفاد منه فى تنظيم المعلومات بالمعنى الواسع ، ومن هذه الجزئية بدأ استخدام التسمية الحديثة التصنيف لأغراض استرجاع المعلومات من خلال مجموعة الوثائق أو الملفات ويتم من خلال إعداد الكشافات والفهارس التحليلية ، بهدف استرجاع المعلومات من خلال الأوعية التى يتم تنظيمها وتصنيفها .

ويلاحظ أن استرجاع المعلومات يضم كل عمليات التنظيم سواء كانت متعلقة بالشكل الوصفى (الفهرسة الوصفية) أو بالشكل الموضوعى

« استرجاع المعلومات :

إن عملية طلب واسترجاع المعلومات تتم من خلال عدة خطوات .

- ١ - تحديد الموضوع المطلوب بدقة .
- ٢ - تحديد موقع الموضوع

٣ - إيجاد موقع الوثائق / الوثيقة .

٤ - الحصول على المعلومات المطلوبة في الوثائق المختارة .

وهذا يتطلب توفير مجموعة القوائم ورؤوس الموضوعات حتى يتم العثور والحصول على المعلومات والوثائق المطلوبة بدقة وسرعة .

وقد بدأ حديثاً استخدام الحاسبات الإلكترونية في عمليات استرجاع المعلومات مما أدى إلى ثورة كاملة في عمليات الاسترجاع الفوري واللحظي بدقة متناهية للغاية عند طلب واسترجاع المعلومات .

أساليب الفهرسة الترقيم

أولاً ، أهمية الترقيم :

يهدف التصنيف إلى وضع أساس لترتيب مجموعة من المواد ، ولا يمكن أن يصل التصنيف إلى هدفه بدون استخدام طريقة من طرق الترقيم الذي نعنيه ليس الترقيم المسلسل ، لكنه الترقيم الممتد الذي يعطى التقسيم الرئيسى رقماً ثم يعطى كل فرع له رقماً جديداً وهكذا . وتتضح أهمية الترقيم فيما يلي :

- ١ - يعطى الترقيم خطة التصنيف أو فهرس الملفات شكلاً ثابتاً .
- ٢ - يعطى كل فرع من فروع التصنيف أو الفهرس رقماً يميزه .
- ٣ - يمكن استخدام أرقام خطة التصنيف كأرقام لترتيب المواد المصنفة بحيث يتحدد مكان كل مادة فيسهل ترتيبها واسترجاعها .
- ٤ - ينتج عن استخدام هذه الأرقام في ترتيب المواد أن تتجمع المواد المتشابهة سوياً طبقاً لترتيب خطة التصنيف . (أو الفهرس) .

ويتكون الرقم عادة إما من أعداد أو حروف ، وسنبين في الفقرات التالية الأشكال المختلفة للترقيم ، والدافع الأساسي لاستخدام أكثر من شكل في الترقيم هو إعطاء المفهرسين الفرصة لاستخدام أكثر من شكل في حالة وجود أكثر من فهرس في نفس المنظمة ، حتى يتيح ذلك إيجاد اختلاف في الأرقام مما يساعد على تمييزها وعدم الخلط بينها ، كما أن ذلك يتيح لهم اختيار شكل الترقيم الذي يرونه مناسباً طبقاً لمزايا وعيوب كل شكل كما سوضحه .

ثانياً ، الترقيم باستخدام الأعداد المسلسلة :

إن أبسط طريقة للترقيم هي استخدام الأعداد المسلسلة ويعنى ذلك إعطاء الملفات أو المواد أرقاماً مسلسلة ترتب بها . وقد تُعد قائمة لهذه الأرقام ومدلولاتها . وكانت هذه

الإدارة المكتبية الحديثة

الطريقة متبعة في المكتبات حيث تعطى الكتب أرقاماً متسلسلة ، ثم تسجل في سجل ، وذلك يجعل الباحث عن كتاب معين مضطراً إلى مراجعة جميع الكتب للوصول إلى الكتاب المطلوب ، كذلك فإنه لا يزال في كثير من الإدارات الحكومية وفي الشركات ترقيم الملفات بأرقام متسلسلة ، وعيب هذه الطريقة أنها تصرف النظر عن التصنيف الذى يعتبر الوسيلة الوحيدة لتسهيل عمليات البحث عن المادة ومع ذلك فإنه يمكن القول أنه فى الأحوال التى يرى فيها أن استخدام التصنيف لا يقدم أية فائدة للباحثين ، مثل أسماء العملاء فى أحد البنوك ، أو أسماء المؤمن عليهم فى إحدى شركات التأمين فإنه يمكن استخدام الترقيم المسلسل ، وفى هذه الحالة يمكن الاستعانة بكشاف أبجدى لتسهيل عملية الوصول إلى اسم العميل أو المؤمن عليه .

٤- ثالثاً : الترقيم باستخدام الأعداد المتسلسلة المركبة :

ويتم ذلك بإعطاء التقسيمات الرئيسية لخطة التصنيف أرقاماً عديدة متسلسلة ، ثم إعطاء كل تقسيم فرعى رقماً متسلسلاً جديداً وهكذا . وذلك مثل :

نموذج خطة تصنيف موضوعات اقتصادية :

- ١ - الاقتصاد والمال .
- ٢ - الصناعة .
- ٣ - العمل والعمال .
- ٤ - المواصلات والنقل .

١ - الاقتصاد والمال

- ١/١ السياسة الاقتصادية ..
- ٢/١ الشركات .
- ٣/١ التجارة الداخلية .
- ٤/١ النقد الأجنبى .

٥/١ العلاقات الاقتصادية الدولية .

١/١ السياسة الاقتصادية .

١/١/١ الاشتراكية .

٢/١/١ الاقتصاد الموجه .

٢/١/١ التضخم .

٤/١/١ الاحتكار .

٢/١ الشركات

١/٢/١ شركات القطاع العام .

٢/٢/١ شركات القطاع الخاص .

٣/٢/١ شركات الاستثمار .

٣/١ التجارة الداخلية

١/٣/١ تجارة الجملة .

٢/٣/١ تجارة القطاعي .

٣/٣/١ التسجيل التجاري .

٤/٣/١ العلاقات التجارية .

٤/١ النقد

١/٤/١ العملة الورقية .

٢/٤/١ العملة المعدنية .

٣/٤/١ النقد الأجنبي .

٥/١ العلاقات الاقتصادية الدولية

١/٥/١ الاستيراد .

٢/٥/١ التصدير .

- ٢/٥/١ . التعاون الدولي .
- ٤/٥/١ . القروض الدولية .
- ٢ - الصناعة .
- ٢/١ نظم الصناعة .
- ٢/٢ الصناعات .
- ٢/٣ مستلزمات الصناعة .
- ١/٢ نظم الصناعة .
- ١/٢ الاختراعات .
- ٢/١/٢ الإنتاج الصناعي
- ٢/١/٢ الملكية الصناعية .
- ٢/٢ الصناعات .
- ١/٢/٢ صناعات التعدين .
- ٢/٢/٢ صناعات معدنية .
- ٢/٢/٢ صناعات كيميائية .
- ٤/٢/٢ صناعات غذائية .
- ٢/٢ مستلزمات الصناعة .
- ١/٢/٢ القوى الكهربائية .
- ٢/٢/٢ حماية الصناعة .
- ٢/٢/٢ المعارض الصناعية .
- ٢ - العمل والعمال .
- ١/٢ النقابات العمالية .
- ٢/٢ الأجور .

- ٣/٣ التدريب المهني .
- ١/٣ النقابات العمالية .
- ١/١/٣ أعضاء النقابات .
- ٢/١/٣ اجتماعات النقابات .
- ٢/١/٣ انتخابات النقابات .
- ٢/٣ الأجور .
- ١/٢/٣ رفع الأجور .
- ٢/٢/٣ اشتراكات التأمينات الاجتماعية .
- ٣/٣ التدريب المهني .
- ١/٣/٣ مركز التدريب المهني .
- ٢/٢/٣ التلمذة الصناعية .
- ٤- المواصلات والنقل .
- ١/٤ النقل البري .
- ٢/٤ النقل النهري .
- ٣/٤ النقل البحري .
- ٤/٤ النقل الجوي .
- ٥/٤ المواصلات السلكية واللاسلكية .
- ١/٤ النقل البري .
- ١/١/٤ نقل الركاب بالسيارات .
- ٢/١/٤ نقل البضائع بالسيارات .
- ٣/١/٤ النقل بالسكك الحديدية .

٢/٤ النقل النهري .

. السفن الشراعية ١/٢/٤

. اليخوت ٢/٢/٤

٣/٤ النقل البحري .

. نقل البضائع ١/٣/٤

. نقل الركاب ٢/٣/٤

. البواخر ٣/٣/٤

٤/٤ النقل الجوي

. نقل البضائع ١/٤/٤

. نقل الركاب ٢/٤/٤

. الطائرات ٣/٤/٤

٥/٤ المواصلات السلكية واللاسلكية

. التليفونات ١/٥/٤

. التلفرافات ٢/٥/٤

. اللاسلكى ٣/٥/٤

ملاحظات على هذا النموذج :

١ - يمكن من مراجعة هذا النموذج التعرف على شكل خطط التصنيف التي يمكن أن تكون أساساً لتنظيم الملفات .

٢ - استخدام هذا النوع من الترقيم يتيح بسهولة فرصة الإضافة إلى الخطة سواء أكان ذلك في التقسيمات الرئيسية أو الفرعية ، وذلك بإضافة أى موضوع جديد ، حيث إن أى خطة للتصنيف تكون بطبيعتها معرضة للإضافة مما يتطلب أن تكون الخطة قابلة للإضافة إليها لمواجهة الموضوعات الجديدة .

٣ - أن كل عدد رقم الموضوع لابد أن يكون له دلالة معنية ، فالرقم ٣/٥/٤ يكون مركباً من الآتى :

٤ - تدل على المواصلات والنقل

٥ - تدل على المواصلات السلكية واللاسلكية .

٦- تدل على اللاسلكى .

وهذا هو السبب فى تسمية هذا النوع من الترقيم بالمركب .

رابعاً ، الترقيم باستخدام الحروف الرقمية المركبة :

ويتم فى هذه الطريقة ترقيم التقسيمات الرئيسية أو الفرعية باستخدام الحروف الرقمية بدلاً من الأعداد ، والحرف هنا هو مجرد شكل من أشكال الترتيب للمواد وله نفس القيمة العددية للأعداد ، والحروف الرقمية المستخدمة فى الترقيم تأخذ الترتيب الآتى ، وتأخذ قيمتها العددية من هذا الترتيب :

أ ب ج د هـ و ز ح ط ي ك ل م ن س ع ف ص ق ر ش ت ث خ ذ ض ظ غ .

ويعنى ذلك أن (أ) يكون له قيمة عددية تساوى (١) وحرف (ب) يكون له قيمة

عددية تساوى (٢) وحرف (ج) يكون له قيمة عددية تساوى (٣) وهكذا .

نموذج لاستخدام الحروف فى الترقيم :

- (أ) الاقتصاد والمال .
- (ب) الصناعة .
- (ج) العمل والعمال .
- (د) المواصلات والنقل .

ويمكن فى التقسيمات الفرعية استخدام الحروف أيضاً مثل :

- (أ) الاقتصاد والمال .
- (أ/أ) السياسة الاقتصادية .
- (أ/ب) الشركات .
- (أ/ج) التجارة الداخلية .
- (أ/د) النقد .
- (أ/هـ) العلاقات الاقتصادية الدولية .

ومن الناحية النظرية فإنه يمكن استخدام الحروف حتى الثالثة للتقسيم ، ولكن من المفضل عدم الإغراق فى الترقيم بالحروف الرقمية ، ويكتفى باستخدامه فى التقسيمات الرئيسية فقط .

وهنا يجب الإشارة إلى أن الحرف بجانب كونه وسيلة للترقيم لترتيب المواد ، فإنه أحياناً يكون مجرد رمز يعبر عن ناحية معينة ، وهذه الطريقة شائعة ، فقد يكون لدينا أكثر من مجموعة من المواد ، فمثلاً ملفات القصاصات يرمز لها بحرف (ق) ، وملفات الصور يرمز لها بحرف (ص) وهكذا أو قد تكون هذه الحروف معبرة عن إدارات ، فإدارة الأفراد يرمز لها بحرف (أ) وإدارة الحسابات يرمز لها بحرفاً (ح) وإدارة المشتريات يرمز لها بحرف (ش) وهكذا .

ولطريقة الترقيم باستخدام الحروف الرقمية بعض العيوب منها:

١ - أن عدد الحروف الهجائية محدد في (٢٨) حرفاً مما يحد من أي توسع في المستقبل .

٢ - أن الترتيب بالحروف يحتاج لعملية تفكير مستمرة .

٣ - أن بعض الحروف يتشابه شكلها مثل (ط ، ظ) ، (ع ، غ) مما يثير بعض الشك خصوصاً عند كتابة الحروف باليد .

خامساً: الترقيم باستخدام الأعداد العشرية طبقاً لخطة تصنيف ديوى العشرى :

ابتكر ملفيل ديوى طريقة الترقيم العشرى وقد نشرها لأول مرة سنة ١٨٧٦م في خطة التصنيف المعروف باسم « تصنيف ديوى العشرى » والفكرة الأساسية في الترقيم العشرى هي تجميع كل المعلومات المراد تصنيفها في عشرة أبواب رئيسية يكون أولها للعموميات ثم ينقسم كل باب إلى عشرة فصول يكون أولها للعموميات ثم ينقسم كل فصل إلى عشرة أقسام يكون أولها للعموميات وهكذا ، ويستخدم هذا التصنيف في المكتبات ، والذي يهمننا هو طريقة الترقيم فقط وهي كالآتي :

الأبواب الرئيسية لخطة تصنيف ديوى العشرى :

٠٠٠ العموميات .

١٠٠ الفلسفة وعلم النفس .

٢٠٠ الدين .

٣٠٠ العلوم الاجتماعية .

٤٠٠ اللغات .

٥٠٠ العلوم البحتة .

٦٠٠ العلوم التطبيقية .

الإدارة المكتبية الحديثة

٧٠٠ الفنون الجميلة

٨٠٠ التاريخ والحفريات .

وينقسم كل باب إلى فصول بالطريقة التالية :

٥٠٠ العلوم البحتة

٥١٠ الرياضيات .

٥٢٠ الفلك .

٥٣٠ الفيزياء .

٥٤٠ الكيمياء .

٥٥٠ علوم الأرض .

٥٦٠ الحفريات .

٥٧٠ علم الإنسان .

٥٨٠ علم النبات .

٥٩٠ علم الحيوان .

وينقسم كل فصل إلى أقسام بالطريقة التالية :

٥١٠ الرياضيات

٥١١ الحساب

٥١٢ الجبر

٥١٣ الهندسة

٥١٤ حساب المثلثات

- ٥١٥ الهندسة الوصفية .
- ٥١٦ الهندسة التحليلية .
- ٧١٥ التفاضل والتكامل .
- ٥١٨ عمليات حسابية - طرق خاصة .
- ٥١٩ الاحتمالات .

وكما سبق الإشارة إلى ذلك التقسيم يمكن أن يستمر أكثر من ذلك بأرقام عشرية جديدة ، فيقسم ٥١١ إلى ٥١١،١ ، ٥١١،٢ ، ٥١١،٣ ، حتى ٥١١،٩ كما يمكن أن يقسم ٥١١،١ إلى ٥١١،١١ ، ٥١١،١٢ ، ٥١١،١٣ ، حتى ٥١١،١٩ وهكذا .

وقد قمنا خلال السنوات العشرين الماضية بتطبيق طريقة الترقيم العشري في بعض عمليات التصنيف .. وقد نجح التطبيق إلى حد ما ، وذلك نتيجة لعيوب هذه الطريقة .

ومن أبرز هذه العيوب أن التقسيم لا يمكن أن يزيد في أية مرحلة عن عشر وحدات ، وهذا بالطبع يسبب بعض الارتباك عند زيادة أية عملية تقسيم عن عشر وحدات مما يضطر المصنف معه إلى تقريب الموضوع الجديد إلى أى قسم من الأقسام لفرض إيجاد مكان للموضوع الجديد ، وهذا بالطبع يجعل خطة التصنيف معرضة باستمرار لعمليات التعديل والتبديل .

ومن أهم مميزات الترقيم العشري قصر رقمه نسبياً ، فالعدد (٢٢٥) في الترقيم العشري يقابله ٥/٢/٣ في الترقيم العددي المسلسل المركب .

كذلك فإنه من الملاحظ أنه في خطط التصنيف الغربية تستخدم الأصفار كوحدات للترقيم كما هو موضح في خطة تصنيف ديوى ، أما في خطط التصنيف العربية فإن استخدامها يثير بعض الالتباس

الإدارة المكتبية الحديثة

ومن نماذج الترقيم العشرى فى خطط التصنيف للملفات المثال الآتى :

- ٠٠٠ عموميات .
- ١٠٠ التنظيم العام للدولة .
- ٢٠٠ الشؤون الإدارية والمالية .
- ٣٠٠ الاقتصاد والمال .
- ٤٠٠ الشؤون الداخلية والعسكرية والخارجية .
- ٥٠٠ التربية والتعليم والثقافة .
- ٦٠٠ الشؤون الصحية .
- ٨٠٠ المواصلات والنقل .
- ٩٠٠ الزراعة .

وينقسم كل باب إلى فصول ثم ينقسم كل فصل إلى أقسام وهكذا بنفس الطريقة السابق إيضاها .

وهنا يجب أن نشير إلى حقيقتين هامتين :

١ - أن الترقيم المستخدم حالياً فى العالم والذى يمكن أن نطلق عليه نظام العد مكوّن من وحدات كل منها عشرة أو جزء من العشرة فالعدد ٣٢٥ مكوّن من الآتى:

٣٠٠ وهى $١٠ \times ١٠ \times ٣$

٢٠ وهى ١٠×٢

٥ وهى جزء من العشرة

٣٢٥

هذا النوع يطلق عليه الترقيم العشرى (بفتح العين) .

الإدارة المكتبية الحديثة

٢ - أما الحقيقة الثانية فإن هناك نوعاً من الترقيم يمكن أن يطلق عليه الترقيم العشري (بضم العين) ، وفى هذا النوع يعتبر العدد بصفة مستمرة كسراً عشرياً أى أنه على يسار العدد علامة عشرية برغم عدم وجودها .

وعند ترتيب المواد المرقمة بإحدى خطط التصنيف العشري (بضم العين) فإن تسلسل الأعداد يختلف عن تسلسل الأعداد العادية المسلسلة ، إذ أن قيمة العدد العشري تتحدد من حده الأيسر ، فالعدد ٠,٢ أكبر من ٠,٢٥ ، حيث أن حده الأيسر (٣) أكبر من الحد الأيسر للعدد الآخر وهو (٢) وعلى ذلك فإن التسلسل العشري يتم كالآتى:

ترقيم عادى	ترقيم عشري (بضم العين)
٢٥١	٠,٢٥١
٢٥٢	٠,٢٥١١
٢٥٣	٠,٢٥٢

وبناء على ما سبق إيضاحه فإنه يمكن القول أن خطة تصنيف ديوى ، ترقيماً عشرياً (بفتح العين) حتى العدد الثالث ، ثم استخدمت ترقيماً عشرياً (بضم العين) ابتداءً من العدد الرابع ، وهذا يتطلب مراعاة طبيعة الترتيب للأرقام العشرية (بضم العين) ابتداءً من العدد الرابع .

سادساً : الترقيم العشري (بضم العين) الكامل :

ويتم الترقيم بهذه الطريقة على فرض أن الأعداد المستخدمة كلها كسور عشرية ، على يسار كل منها علامة عشرية ولو أنها غير مكتوبة ، ومن أشهر خطط التصنيف التى تستخدم هذه الطريقة هى التصنيف العشري العالمى فهى تعطى تقسيماتها أرقاماً كالآتى :

الإدارة المكتبة الجديدة

١١١	١١	١	٠١	٠	٠
١١١	١١	١١	٠١١	٠١	١
١١١٢	١١٢	١٢	٠١٢	٠٢	٢
١١١٣	١١٣	١٣	٠١٣	٠٣	٣
١١١٤	١١٤	١٤	٠١٤	٠٤	٤
١١١٥	١١٥	١٥	٠١٥	٠٥	٥
١١١٦	١١٦	١٦	٠١٦	٠٦	٦
١١١٧	١١٧	١٧	٠١٧	٠٧	٧
١١١٨	١١٨	١٨	٠١٨	٠٨	٨
١١١٩	١١٩	١٩	٠١٩	٠٩	٩

ويستمر الترقيم بهذه الطريقة

سابعاً : الترقيم العشري (بفتح العين) المحدود :

١ - قد يكون هذا النوع من الترقيم مكوناً من عشرات كالاتى :

دليل رقمى لإدارات إحدى المنظمات

- ١٠ - رئيس مجلس الإدارة .
- ٢٠ - الإدارة العامة للشئون المالية .
- ٣٠ - الإدارة العامة للشئون الإدارية .
- ٤٠ - الإدارة العامة للمشروعات .
- ٥٠ - الإدارة العامة للشئون الهندسية .
- ٦٠ - الإدارة العامة للشئون الفنية .

الإدارة المكتسبية الحديثة

٧٠ - الإدارة العامة للشئون المدنية .

٨٠ - الإدارة

٩٠ - الإدارة

١٠ - رئيس مجلس الإدارة

١١ - قطاع القاهرة

١٢ - قطاع الدلتا

١٣ - قطاع البحر الأحمر

١٤ - قطاع الإسكندرية

١٥ - قطاع الشئون القانونية

١٦ - قطاع

١٧ - قطاع

١٨ - قطاع

١٩ - قطاع

٢٠ - الإدارة العامة للشئون المالية

٢١ - إدارة الحسابات

٢٢ - إدارة المراقبة المالية

٢٣ - إدارة التحصيل

الإدارة المكتبية الحديثة

- ٢٤ - إدارة المراقبة
- ٢٥ - إدارة
- ٢٦ - إدارة
- ٢٧ - إدارة
- ٢٨ - إدارة
- ٢٩ - إدارة

- ٣٠ - الإدارة العامة للشئون الإدارية
- ٣١ - إدارة العلاقات الصناعية
- ٣٢ - إدارة التنظيم والتدريب
- ٣٣ - إدارة العلاقات العامة
- ٣٤ - إدارة شئون المناطق
- ٣٥ - إدارة
- ٣٦ - إدارة
- ٣٧ - إدارة
- ٣٨ - إدارة
- ٣٩ - إدارة

وبالتبع يستمر الترقيم بهذه الطريقة حتى نهاية الترقيم، ويلاحظ هنا أن كل تقسيم قد أعطى مدى من الأعداد في حدود تسعة، على أساس أن ذلك هو أكثر الاحتمالات.

٢ - وقد يكون هذا النوع مكوناً من مئات كالأتي :

الدليل الرقمي لمشروعات الخطة الأولى في إحدى المنظمات الصناعية :

١٠٠ مشروعات تعدينية

٢٠٠ مشروعات بترولية

٣٠٠ مشروعات كيميائية

٤٠٠ مشروعات معدنية

٥٠٠ مشروعات هندسية

٦٠٠ مشروعات كهربائية

٧٠٠ مشروعات إلكترونية

٨٠٠ مشروعات غزل ونسيج

٩٠٠ مشروعات غذائية

ثم تدرج المشروعات تحت هذه التقسيمات حسب نوع كل منها بحيث يأخذ كل مشروع رقماً في حدود ٩٩ رقماً متخصصاً لكل نوع من هذه الأنواع التسعة ، وذلك كالأتي :

١٠٠ مشروعات تعدينية

١٠١ مشروع استخراج الرصاص

١٠٢ مشروع استخراج المنجنيز

١٠٣ مشروع استخراج الفحم

ويستمر الترقيم حتى ١٩٩

ويلاحظ هنا أن كل نوع قد أعطى مدى من الأعداد في حدود (٩٩) على أساس أن ذلك هو أكثر الاحتمالات ، كما تتبع نفس الطريقة مع بقية التقسيمات (٢٠٠ ، ٣٠٠ ، حتى ٩٠٠)

٣ - وقد يكون هذا النوع مكوناً من الآف كالاتى :

الدليل الرقعى لمشروعات الخطة الثانية فى إحدى المنظمات الصناعية

١٠٠٠ مشروعات تعدينية

٢٠٠٠ مشروعات بترولية

٣٠٠٠ مشروعات كيميائية

٤٠٠٠ مشروعات معدنية

٥٠٠٠ مشروعات هندسية

٦٠٠٠ مشروعات كهربائية

٧٠٠٠ مشروعات إلكترونية

٨٠٠٠ مشروعات غزل ونسج

٩٠٠٠ مشروعات غذائية

ثم تقسم كل مجموعة إلى نوعيات فرعية كالاتى :

١٠٠٠ مشروعات تعدينية

١١٠٠ مشروعات الأبحاث

١٢٠٠ مشروعات الاستغلال

ويستمر الترقيم حتى ١٩٠٠

ثم تقسم أنواع المشروعات تحت كل مجموعة فرعية وتأخذ أرقاماً مسلسلّة من ١١٠١ حتى ١١٩٩ مثل :

١١٠٠ مشروعات الأبحاث .

١١٠١ تعزيز إمكانيات الأبحاث الجيولوجية .

١١٠٢ تعزيز إمكانيات المعامل التعدينية .

وكما سبق أن أوضحنا فإن كل مجموعة قد أعطيت مدى من الأعداد في حدود (٩٩) عدداً ، على أساس أن ذلك هو أكثر الاحتمالات ، ويستمر الترقيم كالاتى :

١٢٠٠ مشروعات الاستغلال

١٢٠١ التوسع في استغلال حديد أسوان

١٢٠٢ التوسع في استغلال حديد الواحات البحرية

١٢٠٣ التوسع في استغلال الأحجار الجيرية والجيسية .

ويستمر الترقيم بنفس هذه الطريقة مع بقية المجموعات .

ويمكن أن نلاحظ هنا أن الدافع لاختيار هذا الشكل في الترقيم هو إيجاد أرقام للخطّة الثانية تختلف عن أرقام الخطّة الأولى حتى لا يحدث التباس بين أرقام الخطّتين، هذا من ناحية ، ومن ناحية أخرى فإن مشروعات الخطّة الثانية أكثر عدداً من مشروعات الخطّة الأولى مما يتطلب التوسع في التصنيف لتسهيل عملية البحث .

ثامناً ، الترقيم العشري (بفتح العين) المحدود المركب :

ويتم ذلك بتخصيص خانات مئوية مركبة كالاتى :

خطة تصنيف وثائق إحدى المنظمات التعليمية :

١ - التعليم

٢ - شؤون الطلبة

الإدارة المكتبية الحديثة

- ٢ - المناهج
- ٤ - مساعدات التعليم والتدريب
- ٥ - هيئة التدريس
- ٦ - المكتبات
- ٧ - النشاط الرياضي
- ٨ -
- ٩ -
-
-
- ٩٩ -

وبطبيعة الحال فإن هذه التقسيمات تعبر عن الأنشطة الرئيسية الموجودة في هذه المنظمة ، ويمكن أن يستمر الترقيم حتى (٩٩) .

ثم ينقسم كل نشاط رئيسي إلى أنشطة فرعية تعبر عن الوثائق التي تتجمع عن كل نشاط فرعي كالآتي :

- ١ - التعليم
- ١ - ١ - السياسة التعليمية
- ٢ - ١ - الأقسام التعليمية .
- ٣ - ١ - نظام الساعات المعتمدة .
- ٤ - ١ - اللجان التعليمية .
- ٩٩ - ١ -

ويمكن أن يستمر الترقيم حتى ٠١٩٩ كما يمكن أن تتبع هذه الطريقة مع بقية التقسيمات .

ولقد أسمينا هذا النوع من الترقيم العشري المحدود المركب حيث أن رقم المادة يتكون عادة من مجموعتين من الأعداد كل منها له تسلسله الخاص به ، وكان من الممكن أن نضع فاصلاً بينهما بالشكل الآتى : ٠١/٠١ . ولكن يمكن الاستغناء عن هذا الفاصل طالما أننا نعلم أن الرقم مكون من مجموعتين من الأعداد .

أساليب تداول البريد الصادر والوارد

أولاً : البريد الوارد

Incoming Mail

نحن نعلم أن أى منظمة تتصل بغيرها وبالإدارات الأخرى داخلها من خلال وسائل اتصال متعددة ، ومنها المكاتبات .

وتأخر وصول المكاتبات إلى الإدارات المختلفة المختصة أو إلى الجهات المعنية ويؤثر على العمل تأثيراً سلبياً ، وكذلك وضع نظام يكفل المحافظة على مكاتبات المنظمة ، ويتوقف شكل هذه النظام على شكل وحجم وطبيعة عمل المنشأة .. وفيما يلي عرضاً للخطوط العامة لهذه العملية :

(أ) وصول البريد إلى المنظمة :

• بريد المدير :

١ - بريد المدير عادة يرد فيه بعض المكاتبات الخاصة .. وتلك لا تفض إلا بواسطة المدير .. وعلى السكرتيرة أن تستعين بألة لفتح الظروف دون المساس بمحتوياته .

٢ - عند تسلم رسالة بها مرفقات أو شيكات أو .. إلخ ، على السكرتيرة أن تقارنها بالمرفقات المذكورة فى الرسالة . فإذا وجدت أى خطأ فعليها أن تبلغ الأمر للمدير فوراً عند تسليمه الخطابات (أو قبلها إن أمكن) .

٣ - يثبت تاريخ وصول المكاتبات فى دفتر الوارد لضمان عدم تحمل أى مسئولية تترتب على تأخير التسجيل .

٤ - ويمكن الاكتفاء بتسجيل وصول الخطاب (من خلال ختم يوضع عليه تاريخ الوصول) مع ملاحظة أن هناك أختام ذات ساعة .

٥ - يستحسن للسكرتيرة أن تقوم بفض جميع المكاتبات ثم تقوم بختمها أو تسجيلها دفعة واحدة .

الإدارة المكتسبية الحديثة

(ب) فرز البريد وتجهيزه :

❖ تفرز السكرتيرة البريد وتصنّفه طبقاً للموضوعات ، وتضع كل مجموعة وارد مع بعضها .

❖ في حالة معرفتها بأهمية وجود مستندات تساعد المدير على قراءة الرسالة .. تحضرها وترفقها بالرسالة .

❖ تضع البريد في « الملف » استعداداً لعرضه على المدير .

(ج) تسجيل البريد وتوزيعه :

❖ بعد العرض على المدير تسجل البريد في سجل « الوارد » ويوضح في هذا السجل رقم الرسالة - اسم الراسل - تاريخ وصول المرفقات - موجز لموضوع الرسالة - الإدارة أو الشخص المختص بالرد - تاريخ الرد - ثم خانة ليوقع بها الشخص المستلم الرسالة .

❖ في حالة وجود مستندات هامة تقوم السكرتيرة بأخذ صورة لها وتترك الصورة وتحفظ بالأصل في « ملف الموضوع » .

مسلسل	تاريخ الوصول	موضوع المكاتبة	جهة الاختصاص	توقيع المستلم	تاريخ الرد أو الحفظ

(شكل صفحة في سجل البريد الوارد)

❖ ترسل المكاتبات إلى جهات الاختصاص .

❖ في حالة تأشير المدير بإطلاع أكثر من إدارة على المكتوب ، على السكرتيرة أن

الإدارة المكتبية الحديثة

تصور منه عدة صور ، ثم ترسل لكل إدارة من تلك الإدارات صورة - ثم ترسل الأصل للإدارة المعنية أصلاً بذلك الموضوع (طبقاً لتعليمات المدير .. أو طبقاً لأنواع الخطابات).

❖ يجب مراعاة وصول الرسائل إلى الإدارات المختلفة بسرعة .

(د) تتبع البريد الوارد واستعجال الرد عليه :

تستدعى بعض المكاتبات الهامة الرد عليها في موعد محدد وإلا ترتب على ذلك أخطاء جسيمة .. وهنا على السكرتيرة أن تكون واعية لتلك الجزئية وعليها أن تراقب تلك النوعية من المراسلات (وتتم مراقبتها لتلك الرسائل خلال دفتر حركة الرسائل (أو « دفتر سير العمل ») وذلك إذا كانت طبيعة عمل الإدارة أو المنظمة التي تعمل بها السكرتيرة محدودة ، فعليها أن تسجل حرة المكتوب في نفس دفتر الصادر .

حركته				المطلوب منه	تاريخ إرساله	المكتوب
....	إدارة (ب)	إدارة (أ)			

(شكل لصفحة في دفتر سير العمل)

(ب) كتابة المراسلة :

● في حالة قيام السكرتيرة بكتابة الرسالة عليها أن تسأل مديرها في بعض البيانات إذا وجدت في ذلك ضرورة .. وإذا كان هناك بعض المراسلات ذات الحساسية الخاصة فعليها أن تسأل مديرها (بعد أن تضع مسودة للرسالة) عن مدى صحة البيانات والكلمات الواردة بالرسالة ، وذلك قبل أن تطبعها في صورة نهائية .

الإدارة المكتبية الحديثة

● يجب العناية بأسلوب الرسالة ودقة المعانى والناحية اللغوية مع العناية بالغلاف الخارجى بالرسالة .

● تكتفى السكرتيرة - عند كتابة الرسالة - بالإشارة إلى رقم وعنوان الرسالة التى ترد عليها - وفى بعض الحالات تصور الرسالة المطلوب الرد عليها وتشبك السكرتيرة كارت بها مكتوب عليه رد مديرها وإمضاؤه عليها - وهى طريقة سهلة تتبع للتسهيل والاختصار فى الوقت .

● إذا كتب المدير الرسالة ولاحظت السكرتيرة عليها أية ملاحظات (مثلاً أسلوب الكلام جاف إلى حد ما . غير واضح المعنى .. إلخ) فمن واجبها أن تراجع المدير وتوضح له وجهة نظرها فى الفجوة الموجودة فى الرسالة والتى ربما يكون مديرها غير واع لها .

ثم تأخذ السكرتيرة توقيع المدير على الرسالة .

ملحوظة :

فى حالة وجود نوعية من المراسلات المتشابهة جداً فى فقراتها الأولى .. فعلى السكرتيرة أن تطبع هذه الفقرات وتجهزها فى مجموعة ورقى .. وفى حالة وجود رسالة تتطلب تلك الفقرة .. عليها أن تطبعها على (ورقة من الأوراق التى تحتفظ بها) .. وبذلك توفر على نفسها وقتاً وتعطى إحساساً لمديرها بقدرتها السريعة على الإنجاز المنضبط .

٣ - كيفية التعامل مع المرفقات :

المرفقات هى المستندات التى ترفق مع الرسالة .

● بالنسبة للمرفقات الصغيرة كالشيكات يستحسن أن تشبك بالخطاب من الناحية الأمامية وذلك قبل وضع الرسالة أمام المدير للتوقيع عليها .

الإدارة المكتبية الحديثة

● أما المرفقات كبيرة الحجم كالكتالوجات أو الكتيبات - فيجب على السكرتيرة أن توضح للجهة المرسل إليها الخطاب أن هناك مرفقات مع الرسالة (وذلك بكتابة كلمة مرفقات أسفل الخطاب) وكتابة عدد المرفقات أمامها مثل :

- مرفقات : عدد ٥ صفحات بيان الميزانية .

● وضع إشارة أمام كل فقرة بها إشارة إلى أى مستند مرفق بالخطاب حتى يتبناه المرسل إليه ذلك الخطاب لذلك مثال (ومرسل لكم شيك بمبلغ ٥٠٠ دولار) .

● بعد الانتهاء من إعداد البريد الصادر يسجل فى الدفتر الخاص بذلك استعداداً لتوزيعه .. ويحتوى هذا الدفتر على البيانات التالية :

رقم الخطاب / تاريخ الإرسال / اسم المرسل إليه وعنوانه / موجز الرسالة / المرفقات / طريقة الإرسال / توقيع المستلم للخطاب .

ملحوظة :

- هناك آلة لختم البريد يفضل استخدامها بدلاً من الطوابع البريدية .
- كذلك توضح السكرتيرة المستعمل من الخطابات وغير المستعمل .

ثانياً : البريد الصادر

Outgoing Mail

يعنى البريد الصادر كل المكاتبات والخطابات التى ترسلها المنظمة إلى عملائها أو مورديها أو إلى الجمهور بوجه عام . ويجب أن تعطى المراسلات الصادرة عناية خاصة من السكرتيرة (لائقة المظهر ، حسنة التنسيق وذات أسلوب ملائم فهى جزء من الواجهة التى يرى منها الآخرون المنظمة أو الإدارة) .

جميع البيانات ذات الصلة بالمراسلات :

كما ذكرنا سابقاً على السكرتيرة أن تجمع البيانات ذات الصلة بالخطاب الوارد وما يتطلبه من مديرها (إدارتها) ثم ترافقه بالرسالة الواردة .. وفى حالة عدم قدرتها على تحديد البيانات عليها أن تدون لديها فى مفكرتها - وقيل أن تدخل بالبريد للمدير بالمعلومات الواجب توافرها للرد على رسالة ما ، وفى حالة كتابتها هى لتلك الرسالة تكون مجهزة بالبيانات الكافية ، وفى حالة كتابة المدير للرسالة لا تبذل جهداً فى البحث عن البيانات ولا تضيع وقت المدير فى انتظار بحثها عن تلك البيانات . وفوق ذلك تكون أعمالها مرتبة فلا تسبب لها ارتباكاً وضياًعاً للوقت .

فى حالة إرسالها لخطاب لإحدى الإدارات - أو لمجموعة من الإدارات - للرد فعليها أن تلتصق على الرسالة بطاقة تكتب عليها الإدارة (أو كل إدارة) الرد عليها وترفق للإدارة صور الأوراق المطلوبة إذا كانت لا تتوافر المعلومات التى بهذه الأوراق إلا فى مكتب مديرها .

أسلوب إعداد التقارير

كان من نتائج التخصيص أن ضاق وقت المدير وانحصر في إطار محدد من الاختصاصات وابتعد عن مجالات التنفيذ كلما ارتفع في التدرج الهرمي الإداري .

وبالتالي أصبح المدير في حاجة إلى وسيلة لإجراء متابعة ورقابة نواحي التنفيذ في المستويات الأخرى من التدرج الهرمي . فعندما تتلقى الإدارة العليا المعلومات من أسفل التنظيم ، تستطيع أن تقارن النتائج وتصدر التعليمات وتتخذ القرارات المناسبة تبعاً لحاجة العمل ، كما يجب أن يتحقق التنسيق بين جميع أوجه النشاط في المنظمة للوصول إلى الهدف ، ويستطيع المدير أن يحقق هذا التنسيق إذا ما توافرت لديه المعلومات والبيانات عن نواحي الأعمال التي يشرف عليها .

ووسيلة الإدارة في المتابعة والرقابة وتحقيق التنسيق بين الوحدات المختلفة هي التقارير ، والتقارير عبارة عن عرض رسمي للحقائق أو بحث لموضوع معين ، وهو كذلك محاولة لترجمة الملاحظة للواقع المادي في عبارات مكتوبة (أو شفوية) .

والتقرير ليس هدفاً في حد ذاته بل هو وسيلة الإدارة في ممارسة وظائفها ، وهي تستخدم في ذلك أنواعاً متعددة من التقارير يجدر بنا أن نشير إليها .

أنواع التقارير :

يمكن تقسيم التقارير إلى مجموعات أو فئات كثيرة تختلف باختلاف وجهة نظر الباحث إليها ، فقد ينظر إليها البعض من زاوية الغرض منها أو وظيفتها وينظر إليها البعض الآخر من ناحية فترة إعدادها ، أو من حيث خط سيرها ونقلها بين المرسل والمستقبل .. فمن الناحية الوظيفية تنقسم التقارير إلى :

الإدارة المكتسبية الحديثة

(أ) تقارير التخطيط : وهى التى تختص بالبرامج والعمليات المستقبلية وتساعد الإدارة فى رسم الخطط والسياسات للمنظمة .

(ب) تقارير الرقابة : تمد الإدارة بالبيانات و تساعد فى رقابة عمليات المنظمة وتحديد النواحي التى تتطلب إجراءات علاجية .

(ج) تقارير إخبارية : والغرض منها تقديم الحقائق للإدارة عن مواقف معينة وتبادل المعلومات بين الإدارات المختلفة لتحقيق التنسيق بينها .
أما من ناحية فترة إعداد التقارير فتتنقسم إلى :

(أ) تقارير دورية : وهى التى تعد على فترات دورية منتظمة وعادة ما تتعلق بأوجه النشاط التى تتسم بالإستمرار كتقارير الإنتاج وتقارير المبيعات وتقارير الصيانة .

(ب) تقارير تقدم : وهى التى تعد لمشروع ، حيث يعد تقرير عند بداية المشروع تتلوه عدة تقارير أثناء مراحل التنفيذ إلى أن ينتهى العمل من المشروع .

(ج) تقارير خاصة : وهى التى تعد فى مواقف خاصة مثل ظهور مشكلة معينة أو وقوع حادث ما أو فى مناسبة من المناسبات التى ليست لها صفة التكرار .

ومن ناحية خط سير التقارير أو توجيهها فقد تكون :

(أ) تقارير رأسية : وهى التى تحمل البيانات والمعلومات من أسفل التدرج الهرمى إلى مستوى الإدارة العليا لمساعدتها فى اتخاذ القرارات أو تعديل خططها وبرامجها .

(ب) تقارير أفقية : وهى التى تحمل البيانات فيما بين الإدارات المختلفة فى المنظمة لتحقيق التنسيق بينها .

ويفيد تقسيم التقارير إلى تقارير رأسية وأفقية فى دراسة تدفق المعلومات فى المنظمة ووضع نظام للمعلومات . ومما لاشك فيه أن التقرير الواحد يمكن النظر إليه من كل جهات النظر السابقة ، فالتقرير الإخبارى قد يكون دورياً ورأسياً فى آن واحد ، حيث ينقل المعلومات والحقائق من أسفل التدرج الهرمى إلى الإدارة العليا فى فترات

منتظمة . وذلك يعنى أنه ليس هناك حد فاصل بين هذه التقسيمات إلا أنها تفيد الإدارة عند وضع نظام التقارير كأحد الوسائل التى يتضمنها نظام الاتصال فى المنظمة . فإن تحديد الهدف من التقرير أو الغرض منه يساعد على تحديد نوعية البيانات ومحتويات التقرير وطريقة تصميمه ، وتحديد الأشخاص الذين يتلقون ، وتحديد الوقت الذى يقدم فيه .

والتقرير الجيد يجب أن يعد فى الوقت المناسب ، فتأخره يفقده أهميته وخاصة إذا كان التقرير يتطلب وقتاً طويلاً فى جمع بياناته وإعداده وفى هذه الحالة يفضل أن يعد تقرير سريع Flash Report حتى يتم إعداد التقرير النهائى عن الموضوع محل الدراسة .

كما أن التقرير الجيد يجب أن يكون له هدف محدد وواضح فى أسلوبه وأن ترتب معلوماته فى تتابع منطقى . وفى نظام التقارير فى المنظمة يجب ألا تغفل عنصر التكلفة كأحد العوامل التى تحدد نظام التقارير الذى يتبع . وإذا كانت التقارير من وسائل الاتصالات الهامة فى المنظمة فإنها قد تفقد هذه الأهمية وإذا لم تحقق الغرض منها . وذلك إذا ما اتسمت بالإيجاز الشديد وصعب فهمها أو اتسمت بالإفراط فى المعلومات فيتخبط قارئها فى متاهات لا نهاية لها ، أو اتسمت بالتشويه فى المعلومات .

ويتطلب إعداد التقارير مهارات خاصة لا تتوافر لدى جميع المديرين ، ولذلك نجد أن الإدارة العليا تستعين بمجموعة الاستشاريين الذى يكون عملهم الرئيسى هو التقدم بالمعلومات والمشورة والمعاونة فى اتخاذ القرارات ، ونتيجة للممارسة الطويلة لهذه الفئة نجد أنها قادرة على إعداد تقارير جيدة عما لو ترك إعدادها لرجال التنفيذ .

ومن التقارير التقليدية التى تعدها المنظمة (التقرير السنوى) الذى تقوم بنشره فى الصحف أو بتوزيعه على الإدارات بهدف تعريف الأفراد بمدى تقدم المنظمة وتحقيقها لأهدافها ، وأرباحها الصافية ونصيب كل عامل ، والخدمات التى قدمت للعاملين خلال فترة التقرير ، وسياسة الأجور والترقيات التى اتبعت . وعادة ما يستعان

بالرسوم البيانية والإحصائية في كتابة هذا التقرير ، كما يفضل أن يتبع بنشر التقرير شرح مفصل له في مجلة المنظمة أو في نشراتها الدورية .

والغرض من هذا التقرير أساساً هو :

(أ) إعطاء صورة صادقة عن موقف المنظمة وتوقعاتها في المستقبل لجميع المهتمين بنشاطها .

(ب) خلق وتنمية الاهتمام بالمنظمة وبيث الثقة فيها .

والإدارة الناجحة هي التي تعمل على متابعة التقرير بعد عرضه أو نشره حتى تتعرف على الآثار التي تركها في نفوس الجمهور والعاملين ، ولذلك قد تستخدم المؤتمرات العامة كوسيلة لاسترجاع المعلومات ومناقشة الأسئلة التي تتعلق بالتقرير .

شروط إعداد التقارير :

لما كانت التقارير بمثابة تسجيل للأداء حتى تستطيع الإدارة معرفة ما تم ومطابقته بما هو مطلوب إتمامه ، فمن الضروري أن تتوافر في التقارير عدة صفات :

١ - إظهار الانحرافات بسرعة :

يجب أن تركز التقارير على إظهار الاختلافات بين ما تم (أو يتم) وبين المطلوب إتمامه بسرعة وبمجرد النظر إليها . فالتقارير يجب ألا تبين للإدارة تقدم سير العمل فقط وإنما يجب أن تركز على المشاكل والأخطاء التي تقلل من (أو قللت من) إمكان تنفيذ الأهداف . فالانحرافات وليس التقدم العادي للعمل هو المطلوب رفعه للإدارة العليا .

وهذا ما يطلق عليه « الرقابة بالاستثناء » أي الرقابة بدراسة « انحرافات التنفيذ عن التخطيط » .

٢ - الاختصار:

يجب أن تكون التقارير مختصرة بقدر الإمكان . ذلك لأن الإدارة العليا تبذل وقتاً كبيراً في استلام وإيصال المعلومات ، فلو كانت التقارير طويلة فإن ذلك يزيد من تراكم الأوراق . وعلى هذا فمن الضروري أن تكون التقارير مختصرة وأن تكون البيانات التفصيلية جاهزة وتحت الطلب .

٣ - التوقيت الملائم :

يجب أن ترفع التقارير بسرعة حتى يمكن اتخاذ القرار الملائم قبل أن يستفحل الأمر ، فقد قلنا إن التقارير يجب أن تركز على العقبات أو المشاكل أو الانحرافات .. إلخ ، لذلك فمن الضروري إبلاغ هذه الانحرافات بسرعة للإدارة العليا بقدر الإمكان أما إذا تأخرت هذه التقارير عن الوقت المناسب فإن الوقت قد يكون متأخراً لإحداث التغييرات المطلوبة .

ولذلك فإن عامل السرعة في رفع التقارير من الأهمية بمكان ولا يجوز التعامل بالدقة في الحصول على البيانات لتبرير تأخير رفع الانحرافات فبالرغم من أن الدقة مطلوبة إلا أنه يجب ألا تكون على حساب السرعة .

وعلى هذا قد يكون من المستحسن جداً إيصال هذه الانحرافات إلى المستوى الإداري الملائم سواء كان ذلك بالتليفون أو بالتلغراف أو بطريقة شخصية .

ويفضل جداً أن ترفع بعض التقارير بصفة دورية وفي مواعيد محددة ، فالتقارير التي لا يراعى فيها الانتظام والدورية غالباً ما تنمى عادات رقابية ضعيفة ، وقد لا تنمى عادات رقابية على الإطلاق . إن انتظام التقارير وضرورة عملها قبل يوم معين على وجه التحديد يساعد المدير على مواجهة الحقائق .

كما أن من الضروري تحديد وقت معين لكل نوع من أنواع التقارير . فبعض التقارير قد تكون يومية بالنسبة للمسائل الهامة جداً والبعض الآخر قد يكون أسبوعياً أو شهرياً أو نصف سنوي حسب أهمية الموضوع ، فمدير المصرف يعتبر النقدية

الموجودة بالصندوق من أهم البيانات التي يجب أن يعرفها يوماً بيوم . بينما يعتقد أن حجم الودائع يجب أن يعرفه في نهاية كل شهر مثلاً .

٤ - الاعتماد على الحقائق والبيانات المحددة :

يجب أن تكون المعلومات الواردة في التقرير عبارة عن حقائق تم الوصول إليها بطريقة عملية . فإن كانت البيانات الواردة بالتقرير وجهات نظر فمن الضروري الإشارة إليها على أنها وجهات نظر مع ذكر اسم صاحب كل وجهة نظر . كما أن من الضروري عدم استخدام الكلمات الرنانة أو ذات المفهوم المطاط أو الغامض . فلا يجوز القول مثلاً : إن « الأرباح انخفضت هذا العام كثيراً » ، لأن كلمة « كثيراً » كلمة مطاطة ، وقد تكون مضللة .

٥ - التماثل المستمر :

يجب أن تكون الطرق المستخدمة في التقارير متماثلة بصفة مستمرة فالتقارير الرقابية بمثابة خريطة طريق فيجب أن تكون وحدات القياس المستخدم ثابتة ، وطريقة تصوير الأشكال والخرائط ثابتة ، وأيضاً طريقة ترتيب التقرير ذاته . فإذا تغير أى من ذلك فمن الضروري أن يكون ذلك التغيير في أضيق الحدود كما يجب الإشارة إلى هذا التغيير في مكان ظاهر من التقرير .

٦ - سهولة القراءة :

طالما أنه لا فائدة في تقرير لن يقرأ فمن الضروري أن يكتب التقرير بشكل يكون معه سهل القراءة . وكما قلنا فإن التركيز على الخرائط والرسوم البيانية يجعل التقرير سهلاً في القراءة ، كما أنه يمكن تحقيق ذلك بترتيب أقسام التقرير بمختلف محتوياته من أشكال وخرائط وأرقام وعرض إنشائي وملحقات ترتيباً منطقياً وكذلك باستخدام لغة سليمة بسيطة .

على أنه من الجائز تكرار الحقائق أو الأفكار إذا أريد بها زيادة الاهتمام من جهة القارئ . ومن الأشياء التي تجعل التقرير سهلاً في القراءة وضع ملخص في بداية

التقرير يحوى أهم النقاط التى يتعرض لها التقرير حيث إن ذلك يساعد القارىء على الإلمام بموضوع التقرير حتى إذا أراد التوسع أكمل قراءته .

٧ - التركيز على المستقبل :

لما كانت التقارير أدوات رقابية قصد بها إيضاح الانحرافات وأسبابها ، فإنه من الضرورى أن تظهر التقارير الانحرافات وأسبابها وما يجب أن يتم فى المستقبل .

كيفية إعداد التقارير :

مما لا شك فيه أن كتابة وإعداد التقارير عملية فنية ترتبط ارتباطاً وثيقاً بالهدف والمضمون الذى من أجله يطلب التقرير .

ويخدم التقرير أغراضاً متعددة :

١ - الاتصال Communication

تعتبر التقارير وسيلة لإعلام مدير التدريب وإخصائى التدريب والمديرين التنفيذيين والأفراد الآخرين الذين يهمهم الأمر ، بالاستنتاجات التى تم التوصل إليها والحقائق المساندة . بالإضافة إلى إنه إذا تم القيام بدراسة متابعة ، ثم تبع هذه الدراسة تقرير مكتوب بشكل صحيح ، فإن التوصيات التى تستمد بشكل منطقى من الحقائق ستكون سهلة الفهم وتحظى بالقبول لدى صانعى القرارات .

٢ - السجل Record

تعتبر تقارير المتابعة سجلاً محدداً ودائماً للنتائج . وستكون هذه التقارير مرجعاً دائماً للمختصين فى التدريب والأفراد الآخرين الذين يهمهم الأمر .

٣ - الرقابة Control

تسهل التقارير الرقابية متابعة التوصيات المعتمدة والتأكد من تطبيقها وتقييمها .

٤- الشكل Format

يجب استخدام شكل نمطى لتقارير المتابعة ، ولكن يجب أن يكون الشكل مرناً بدرجة كافية ليتناسب مع المواقف والمشكلات المعينة ، وفيما يلي إطار عملي للتقرير :

١- المقدمة :

يجب أن تسبق البنود التالية متن تقرير المتابعة :

(أ) خطاب تحويل :

ويستخدم هذا الخطاب لتحويل التقرير إلى السلطات المعنية . ويستخدم هذا الخطاب بشكل متكرر بواسطة المدير للتعبير عن اتفاقه مع النتائج وموافقته أو عدم موافقته على كل أو بعض التوصيات التي يحملها التقرير .

(ب) صفحة العنوان :

وتحدد هذه الصفحة الوظيفة أو الوظائف التي غطتها دراسة المتابعة ، واسم من قام بدراسة المتابعة ، والتاريخ .

(ج) ملخص :

يرغب قارئو التقرير في معرفة النتائج في الحال ، وبعد ذلك - وإذا كانوا مهتمين- فإنه يمكنهم فحص الأدلة المقدمة لدعم الاستنتاجات والتوصيات . وعلى ذلك فإنه يتم تقديم الملخص أولاً ، على الرغم من أنه يكتب مؤخراً ، ويجب أن يكون الملخص مبسطاً واضحاً وموجزاً ومنظماً بشكل جيد ، ومع ذلك فيجب أن يحتوى على المواد الرئيسية للتقرير وعادة ما يحتوى الملخص على ثلاث نقاط :

١ - خلفية الدراسة المسحية ، وفقرة موجزة عن أهدافها أو مشكلاتها .

٢ - طرق جمع وتحليل البيانات المستخدمة .

٣ - ملخص للاستنتاجات والتوصيات الرئيسية .

(د) قائمة بالمحتويات :

يجب أن تحتوى القائمة على العناوين الرئيسية والفرعية لمتن التقرير والملاحق والكشاف Index فى حالة وجوده .

(هـ) قائمة بالجداول والأشكال :

إذا احتوى التقرير على جداول وأشكال يجب وضع قائمة بها عقب قائمة المحتويات مباشرة .

٢ - محتوى التقرير :

يحتوى متن التقرير على مناقشة للمشكلة أو المشكلات التى تتطلب حلاً ويجب تقديم كل مشكلة كما يلى :

(أ) المشكلة :

تعتبر المشكلة هى أساس التقرير ككل . ويجب تحديد الغرض والإطار ، ويجب تحديد ما هو مطلوب تحقيقه بشكل مبسط ، مثل وصف القصور الذى يجب التغلب عليه ، كما يجب تحديد الفروض ، بالإضافة إلى أى معلومات أخرى تتعلق بالأولويات ، والأمور التى تحتاج إلى إجراء عاجل وأى اعتبارات حيوية أخرى .

(ب) النتائج :

يُوضَعُ فى هذا الجزء الحقائق التى لها تأثير على المشكلة . كما يجب أن يتضمن هذا الجزء مواد الخلفية والمراجع والأدلة الموثقة ، ويجب استخدام الآراء عندما يكون ذلك ضرورياً إلى حد كبير ويجب تمييزها عن الحقائق . ويجب أن يحتوى هذا الجزء على تعريفات ومعلومات عن الإجراءات التى استخدمت فى الدراسة ، وإذا كانت البيانات تفصيلية إلى حد كبير يجب استخدام الجداول أو الملاحق فى تقديمها مع ضرورة اشتمال متن التقرير على ملخص لها .

(ج) المناقشة :

ويتم هنا تحليل الحقائق التى توصلت إليها دراسة المتابعة المسحية ، ويجب وضع

كل النتائج وشرح العلاقات الموجودة بينها . وبعد ذلك فإنه يتم وصف معايير الحل . كما يجب أن يتضمن هذا الجزء قائمة بالحلول أو العلاجات البديلة الممكنة ومزاياها وأوجه قصورها . والفرض من هذا الجزء هو التمهيد للوصول إلى الاستنتاجات والتوصيات .

(د) الاستنتاجات :

يحتوى هذا الجزء على عبارات تصف مغزى النتائج من حيث علاقتها بحل المشكلة، وعندما تنصح النتائج والمناقشة عن إمكانية حل المشكلة باستخدام أحد الاقتراحات البديلة فقط ، فإن هذا الجزء يجب أن يحتوى على تقييم دقيق للاقتراح مع وصف أثره على النظام موضوع البحث ، كما يجب شرح الحجج المستخدمة .

ويجب وضع كل الاستدلالات، والاستنتاجات التى لها تأثير على التوصية النهائية فى هذا الجزء . ويجب أن تستمد الاستنتاجات من الحقائق المقدمة .

(هـ) التوصيات :

ويوضع فى هذا الجزء التوصيات التى يتم صياغتها بإيجاز محكم ، وتمثل التوصيات خطة تنفيذية لحل المشكلة أو علاج القصور . ويجب أن تتضمن كل توصية ما يجب عمله ، ومن سيقوم بالتنفيذ ، متى وأين وكيف سيتم التنفيذ ، التوصيات من فقرات أجزاء التقرير الخاصة بالنتائج والمناقشة والاستنتاجات .

٣ - الملاحق :

يجب وضع المواد أو الجداول التفصيلية أو اللازمة لدعم أو تحقيق أجزاء من متن التقرير فى الملاحق ، ويتم هذا حتى يمكن تطوير الأفكار بشكل واضح ودون تدخل بسبب الاستغراق فى التفاصيل فى متن التقرير . ومع ذلك فإنه يجب تلخيص هذه التفاصيل أو الإشارة إليها فى متن التقرير .

٤ - الكشاف :

يتم إضافة الكشاف لجعل التقارير الطويلة سهلة الاستخدام ، وينطبق هذا على وجه الخصوص على تقارير المتابعة التى تتعامل مع أكثر من وظيفة أو أكثر من نظام .

أساليب الحفظ طرق الحفظ وتداول الملفات

أولاً : أهمية أعمال الحفظ :

إذا كانت الدقة فى إجراءات المراسلات الواردة والصادرة والمتابعة تهدف إلى الرقابة على حركة المراسلات وضمان إجراء اللازم فيها فى أسرع وقت ممكن ، والتأكد من تسليمها إلى المسئول عن الحفظ ، فإن إجراءات الحفظ تعتبر ذات أهمية بالغة ، إذ أن هذه المراسلات تتيح للباحثين استخلاص البيانات والمعلومات منها ، كما أنها تعتبر بحق المحصلة الحقيقية لإجراءات المراسلات الواردة والصادرة والمتابعة .

وبرغم هذه الأهمية إلا أن الكثير من المختصين يتباطئون فى تسليم المراسلات للمختص بالحفظ بعد إتمام الإجراءات فيها ، مما يجعل الملفات غير مستوفاة عند البحث فيها من ناحية ، كما أن تأخير تسليم هذه المراسلات للحفظ ينتج عنه اختلال التسلسل التاريخى للوثائق فى الملفات .

ثانياً : مسئولية الحفظ :

من الضرورى تحديد الموظف أو الموظفين الذين يكلفون بأعمال الحفظ داخل الإدارة ، وبطبيعة الحال يكون عدد هؤلاء الموظفين مناسباً بالنسبة لحجم العمل ، على أن يكون ذلك طبقاً لتنظيم إدارى يحدد وجود مكتب للحفظ فى الإدارة طبقاً للطريقة اللامركزية .

الإدارة المكتبية الحديثة

ثالثاً ، الشروط الواجب توافرها في الوثيقة التي تسلم للحفظ :

« عند استلام الوثائق للحفظ يجب التأكد مما يلي :

- ١ - أن الموظف المختص قد أشّر على الوثيقة بكلمة « يحفظ » أو أى عبارة تدل على أنه أتم فيه الإجراءات اللازمة .
- ٢ - إذا كانت الوثيقة هي صورة مراسلة صادرة ، وكانت تشير إلى مراسلة واردة فإنه من الضروري التأكد من وجود المراسلة الواردة مرفقة بالمراسلة الصادرة .
- ٣ - إذا كان أحد الرؤساء قد أشّر على الوثيقة بعمل إجراء معين ، مثل إبلاغ جهة معينة أو عرضه على رئاسة معينة ، فإنه يجب التأكد من استكمال هذه الإجراءات .
- ٤ - إذا لم تكن الوثيقة مسجلاً عليها رقم الملف فإنه من الضروري وضع رقم الملف عليها بواسطة المختص بالفهرسة .

رابعاً ، وعاء الحفظ :

إن الحفظ يعنى تثبيت الوثيقة في واحد وعائى الحفظ التقليديين وهما :

- ١ - الملف ذو الغلاف المقوى والذي يسع عادة حوالى ١٢٠ ورقة وتحفظ الملفات عادة في أدراج حفظ الملفات .
- ٢ - الكلاسير وهو غلاف سميك من الكرتون وبداخله آلة لتثبيت الأوراق فيه ، ويتميز الكلاسير بخاصية سهولة السحب منه والإضافة بين أوراقه .. وتحفظ الكلاسيترات عادة على الرفوف .

خامساً ، حفظ الوثائق في الملفات (أو الكلاسيترات) :

- ١ - يتم تجميع الوثائق حسب أرقام الملفات.
- ٢ - ترتب الوثائق التي ستحفظ في ملف واحد ترتيباً تاريخياً بدءاً من التاريخ الأقدم من أسفل والتاريخ الأحدث من أعلى .

الإدارة المكتبية الحديثة

- ٢ - تخرم الأوراق بالخرامة في مكان متوسط منها .
- ٤ - تثبت الأوراق في الملفات .
- ٥ - ترقيم صفحات الملف بأرقام مسلسلته من أوله حتى آخره .
- ٦ - إذا كانت الوثيقة تشير إلى مراسلة سابقة واردة أو صادرة فإنه من الضروري التأكد من وجود هذه السوابق في الملف .
- ٧ - عند وصول عدد أوراق الملف إلى حوالي ١٢٠ ورقة يوقف الحفظ فيه / ويوضع فيه نموذج إغلاق (رقم ٩) ويفتح له جزء جديد بنفس الموضوع ولكن بإضافة كلمة جزء ثان أو ثالث حسب الأحوال .
- ٨ - يسجل على الجزء المفلق كلمة (جزء رقم - مفلق) .
- ٩ - تعاد الملفات إلى ترتيبها المسلسل في الأدرج .

سادساً : طرق الحفظ :

- ١ - طريقة الحفظ الرأسى للملفات في الأدرج .
- ٢ - طريقة الحفظ الرأسى المعلق للملفات في الأدرج ، وتتطلب هذه الطريقة وجود إطار في الدرج لتعلق عليه الحوافظ التي تحفظ بداخلها الملفات ، وتمتاز هذه الطريقة بأنها تسهل حفظ الملف بداخل الحافظة كما تسهل استخراج الملف ، وذلك عن طريق اللافطات المثبتة على حافة الحوافظ المعلقة . والتي قد تكون ذات ألوان متعددة مما يسهل تمييز مجموعة الملفات المقصودة .
- ٣ - طريقة الحفظ الجانبي وهي شكل من أشكال الحفظ المعلق حيث تعلق الملفات على إطارات خاصة داخل الدواليب .
- ٤ - الحفظ الواقف للكلاسيكات على الرفوف .

سابعاً ، طريقة ترتيب الملفات فى الأراج :

- ١ - يتم تجميع الملفات فى مجموعات حسب أنواع الفهارس المستخدمة ، بحيث تتجمع ملفات كل فهرس سوياً ، وترتب حسب تسلسلها الرقمى .
- ٢- ترتب الملفات فى الأدرج بحيث يكون التسلسل الرقمى من أول الدرج إلى آخره، ومن الدرج الأعلى إلى الأدرج السفلى فى نفس كابينة الحفظ ، ومن اليمين إلى اليسار من كابينة إلى أخرى .
- ٢ - ترتب الكلاسيقات على الرفوف حسب تسلسلها الرقمى من الرف الأعلى إلى الرفوف السفلى ، ومن اليمين إلى اليسار من مجموعة رفوف إلى مجموعة رفوف أخرى.

ثامناً ، تداول الملفات :

- ١ - يتم إعداد بطاقة تداول كل ملف (نموذج رقم ١٠) .
- ٢ - تحفظ هذه البطاقة داخل الملف .
- ٢ - عند طلب استعارة الملف يتم ملء خانات هذه البطاقة ويوقع المستعير على البطاقة باستلام الملف .

الإدارة المكتسبية الحديثة

نموذج إغلاق ملف

(نموذج رقم ٩)

أغلق الملف رقم جزء رقم

بتاريخ

وفتح له جزء جديد برقم

التوقيع

بطاقة تداول الملف

(نموذج رقم ١٠)

رقم الملف رقم الجزء

الاسم ، الموضوع

تاريخ إعادة الملف	استعجل في	الإدارة	التوقيع	اسم المستعير	التاريخ	عدد الأوراق

الإدارة المكتبية الحديثة

٤ - يتسلم المستمير الملف وتحفظ البطاقة فى درج خاص مرتبة حسب أرقام الملفات .

٥ - عند إعادة الملف ، تتم مراجعته على بطاقة التداول للتأكد من استكماله ، ويسجل على البطاقة تاريخ إعادة الملف .

٦ - يجب مراجعة بطاقات التداول للملفات المعارة والتي مضى على إعارتها ثلاثة أيام ومطالبة المستميرين بإعادة هذه الملفات .

٧ - فى حالة تخلف إعادة ملف لمدة ستة أيام فيجب إخطار الرئاسة بذلك عن طريق مذكرة المتابعة (نموذج رقم ١٠ م) .

تاسعاً ، الفرز السنوى للملفات :

١ - يتم عمل فرز سنوى فى شهر ديسمبر أو يونيو من كل عام وذلك بمراجعة الملفات ، لتحديد ما أصبح غير نشيط منها .

٢ - الملفات النشيطة هى الملفات التى ما تزال مطلوبة للعمل ويتم تداولها للرجوع إليها كما يتم حفظ الوثائق بها .

٣ - الملفات غير النشيطة هى الملفات التى يتضح من بطاقة تداولها أنها لم تم استعارتها مدة سنتين مثلاً ، كما أنه لم يتم حفظ وثائق بها خلال هاتين السنتين .

٤ - ويدخل فى الملفات غير النشيطة تلك الملفات التى يتضح من الخبرة العملية أن لها موضوعات انتهت مثل المشروعات التى تمت والتقارير الفترية التى تصدر تقارير مجمعة لها والتعليمات الملقاة ، وما شابه ذلك .

٥ - إذا كان فى المنظمة جداول مدد حفظ تحدد مدة الحفظ النشط فى الإدارة ومدة الحفظ غير النشط فى المخزن . فإنه يجب مراعاة تطبيق هذه الجداول سواء بالنسبة للملفات أو السجلات أو الدفاتر أو غيرها .

مذكرة متابعة الملفات

(نموذج رقم ١٠ م)

استجالات سابقة		اسم المستلم	تاريخ التسليم	رقم الملف
أول	ثان			

إلى /

نرجو التكرم بالتبنيه بإعادة الملفات الموضح أرقامها بعاليه فى أقرب فرصة .

رئيس مكتب المحفوظات

١٩ / /

الإدارة المكتبية الجديدة

الترحيل إلى المخزن :

يتم إجراء الآتي بالنسبة للملفات المطلوب ترحيلها إلى مخزن الحفظ :

- ١ - تراجع الملفات للتأكد من أنها مرقمة للصفحات ، وأن كل ملف مبين على غلافه من الخارج رقمة ورقم الجزء وتاريخ بداية الملف وتاريخ نهايته ، وعدد الأوراق المحفوظة فيه وأن يكون غلاف الملف سليماً .
- ٢ - تسجيل الملفات في سجل تسليم الوثائق إلى مخزن الحفظ (نموذج رقم ١١) من أصل وصورة .
- ٣ - تسلّم الملفات إلى مخزن الحفظ بالتوقيع على أصل سجل التسليم وسحب الصورة للمخزن .

دفتر تسليم الأوراق إلى غرفة الحفظ

التاريخ :

التوقيع	التوقيع	المدة		الرقم	الكمية	نوع الأوراق	سلسل
		إلى	من				

الاجتماعات

المشاكل / الحلول

تزايدت أهمية الاجتماعات بشكل ملحوظ ، بوصفها تأكيداً لمبدأ العمل الجماعى .
وتعتبر الاجتماعات إحدى الوسائل المهمة لعملية الاتصالات فى المنظمات ، ففيها
يستطيع الأفراد التعرف على وجهات نظر الآخرين .

وبالرغم من ذلك ، فإن الاجتماعات تعتبر واحدة من أهم الأنشطة التى تستنفد
وقت المدير فى أية منظمة ، الأمر الذى يثير التساؤل التالى ، هل تعتبر جميع هذه
الاجتماعات ضرورية ؟ وإذا كانت كذلك فهل من الممكن توفير جزء ولو ضئيل من الوقت
الذى يقضى فى كل اجتماع دون أن يؤثر على فعاليته ؟ وتساؤل آخر ، هل تمثل هذه
الاجتماعات البديل الأفضل ؟ أم أنه يمكن الاستغناء عن نسبة منها بالاتصالات
الهاتفية ؟ ومن ثم تحقيق وفر كبير فى الموارد المتاحة .

وإذا ما تمت الإحاطة بهذين التساؤلين ، فإن الأمر الذى نؤكد عليه هو ضرورة
التعامل مع الاجتماعات كعملية تحتاج إلى تخطيط وتنظيم وتوجيه ورقابة ، حتى تأتى
النتائج منسجمة مع ما يبذل فيها من جهد وينفق عليها من وقت .

• والآتى بعد أمثلة لبعض مشاكل الاجتماعات :

الحلول	مشاكل الاجتماعات
تحديد موضوع الاجتماع وتحديد أهدافه بدقة ، وبيان أهميته للمشاركين ، ومن شأن هذا أن يقلل من المناقشات الجانبية بين المشاركين ، وأن يعمل على تركيز النقاش حول نقاط جوهرية تؤدي فى النهاية إلى تحقيق الأهداف خلال الفترة الزمنية المحددة .	عدم تحديد موضوع الاجتماع وهدفه ، وعدم تبيان أهميته .

الإدارة المكتبية الحديثة

الحلول	مشاكل الاجتماعات
اختيار الوقت المناسب للاجتماع ، بحيث يتفق مع ظروف الأعضاء ومستويات إنتاجيتهم . وعليه فقد لا يكون مناسباً عقد الاجتماع في الأيام التي تسبق العطلة الأسبوعية ، أو بعد تناول وجبة الفداء مباشرة .	عدم ملائمة وقت الاجتماع للمشاركين
توفير التسهيلات المادية وإيجاد الظروف البيئية المناسبة للاجتماع . ويقع في هذا الإطار ، تنظيم وترتيب المقاعد المخصصة للمشاركين بما من شأنه خدمة أهداف الاجتماع ، وتوفير المكان الهادئ الذي يتناسب مع عدد المشاركين في الاجتماع ، بالإضافة إلى توفير الظروف المناخية المناسبة من تهوية وإضاءة وحرارة .	عدم ملائمة التسهيلات المادية والظروف البيئية للاجتماع .
تزويد المشاركين بالمواد العلمية للاجتماع ، وذلك بإرفاقها مع جدول الأعمال ليطلع عليها الأعضاء قبل انعقاد الاجتماع .	عدم تزويد المشاركين بالمواد العلمية للاجتماع ، مما يحول دون فعاليتهم في طرح الأفكار .
التزام الرئيس والأعضاء بالمواعيد المحددة لبدء الاجتماع واختتامه ، والالتزام بالمواعيد الخاصة بفترات الاستراحة .	عدم الالتزام بمواعيد افتتاح الاجتماع واختتامه .

الإدارة المكتسبية الحديثة

الحلول	مشاكل الاجتماعات
موضوع الاجتماع وهدفه يحددان المشاركين فيه . لذا يجب أن يراعى في اختيارهم عادة معيار القدرة على تحسين مدخلات الاجتماع .	سوء اختيار المشاركين
الحد من هيمنة بعض الأفراد الذين يرغبون في التحدث باستمرار ، وإعطاء فرصة المشاركة للأشخاص الآخرين .	سيطرة أحد (أو بعض) الأعضاء على الاجتماع .
توجيه المناقشات والمداومات بين الأعضاء نحو أهداف الاجتماع ، مع عدم التعصب للرأى الشخصى ، وانتهاج الموضوعية والمنطقية عند عرض الآراء .	الجدل بين الأعضاء أنفسهم أو بينهم وبين الرئيس .
إتاحة الفرصة للأعضاء للمشاركة وطرح الأفكار ، وعدم اتخاذ موقف سلبي من أفكارهم .	عدم إتاحة الفرصة للمشاركين للتعبير عن آرائهم ومشاعرهم .
التأكيد على أهداف الاجتماع ، والالتزام بمناقشة بنود جداول الأعمال .	كثرة (المقاطعات) والمناقشات الجانبية بين الأعضاء .

الإدارة المكتسبية الحديثة

مشاكل الاجتماعات	الحلول
توتر المشاركين بسبب نمط الرئاسة المتبع في الاجتماع ، أو بسبب ظهور بعض الأنماط السلوكية السلبية للأعضاء .	ممارسة السلوكيات الإيجابية أثناء الاجتماع ، كاحترام آراء الآخرين ، والهدوء والإتزان في النقاش ، وأن يلتزم الرئيس كذلك بدوره الأساسي المتمثل في إدارة النقاش بطريقة علمية وموضوعية .
ضعف فعالية المعدات السمعية والبصرية.	استخدام الوسائل السمعية و البصرية اللازمة لتوضيح وعرض المعلومات المتناسبة مع هذه الوسائل .
عدم التقيد بالمدة المحددة للاجتماع .	تحديد وقت الاجتماع بما يتناسب والموضوعات المطروحة للدراسة ، والتقيد بالفترة الزمنية المحددة له .
اختتام الاجتماع دون معرفة المشاركين بالإنجازات المحققة .	أن يتضمن الاختتام تلخيصاً مفيداً للإنجازات المتحققة .
عدم رضا المشاركين عن الاجتماع .	التعرف على أسباب عدم الرضا . ففعالية الاجتماع تقاس بقدرته على تحقيق أهدافه في أقل وقت ممكن مع ضمان رضا المشاركين فيه .

دور مدير المكاتب والسكرتارية فى الاجتماعات واللجان :

تتطلب طبيعة عمل (مدير المكتب) معرفة كاملة ودراية تامة بكل مسئوليات عمله وعمل من يعملون تحت إشرافه .. فالأدب واللباقة والتهديب قد تكفى فقط للحكم على إنسان ما .. إنه إنسان حسن الخلق .. ولكن حسن الخلق وحده لا يكفى لكى يكون هذا الشخص (مدير مكتب ناجح) . إذ لابد أن تصحب هذه الصفة السلوكية صفات أخرى إدارية وفنية - لابد أن تقترن بها المعرفة والإلمام والحنكة والخبرة بما يحتاجه هذا العمل الحساس .

ترى ما هى أهم مسئوليات مدير المكتب التى يجب أن يحرص على تنفيذها بأعلى درجة من المهارة .. إنها كثيرة ومتعددة ومتزايدة ففى كل يوم جديد ومع كل رئيس جديد يكتشف مدير المكتب أنه لابد من الإلمام بكذا وكذا والتعرف على كذا وكذا والتدريب على كذا وكذا .

وستتعرف فيما يلى على بعض من هذه المسئوليات والواجبات (تلك التى اتفق عليها خبراء العمل المكتبى) وكيفية القيام بها على الوجه الأكمل على أن نترك ما لا نذكره ضمن هذه المسئوليات لاستعدادك الشخصى واستعداد من حولك .

أولاً : معرفة العمل :

١ - تصميم وتنسيق وترتيب مكان العمل :

مكتبك هو واجهة لمكتب رئيسك ، وتنسيق وترتيب هذا المكتب هو دعاية طيبة وغير مباشرة لرئيسك حيث سيحكم كل من يدخله أو يراه على أن هذا الرئيس قد عرف فعلاً كيف يختار مدير مكتبه .

- ضع الأجهزة والأدوات ووسائل الاتصال بحيث تكون قريبة منك ومن القائمين بالعمل عليها .

- اترك مساحة كافية لحركة الدخول والخروج والعمل .

الإدارة المكتبية الحديثة

- رتب مكاتب معاونين لك بحيث تكون في اتجاه واحد لتضييق فرص الترتبة وتضييع الوقت .
- لا تجعل مكتبك صينية كبيرة لأكواب الشاي والقهوة وزجاجات المرطبات .
- جهّز مكاناً ومقاعد مناسبة للزوار .
- قم بتركيب أداة اتصال سرية مع مكتب رئيسك كي تتلقى إشاراتك في الوقت المناسب وتتصرف على ضوءها .
- اجعل الهدوء شعارك والنظافة قانونك والنظام دليلك .
- استخدم الصور الجميلة واللوحات والمطبوعات وزهريات الورد كلما أمكن ووزعها بدوق وجمال في أنحاء المكتب .

٢ - المواظبة والانتظام :

- احرص دائماً على الحضور قبل الموعد المعتاد لحضور رئيسك .
- لا تترك مكان عملك أو تتصرف آخر اليوم إلا بعد استئذانه واجعله على علم دائم بكل تحركاتك حتى يستطيع أن يجدهك في أى وقت يحتاج إليك فيه .
- رتب أجازتك كلما أمكن مع أجازاته أو خلال سفرياته .
- قم بإعداد البديل الكفاء من العاملين بمكتبك كي يحل محلك إذا اضطرتت للتغيب بعض الوقت .

٣ - استقبال الزائرين :

- يعتبر مدير المكتب بلا ريب همزة الوصل بين الرئيس والراغبين في مقابلته ، ويتوقف نجاح مدير المكتب في هذا الشأن على ما يتصف به من استعدادات وصفات شخصية ، فضلاً عن خبراته المكتسبة ، إذ يجب على مدير المكتب أن يكون ممن يجيدون التعامل مع مختلف الشخصيات ، وأن يكون لبقاً متواضعاً ، بشوشاً هادئاً الأعصاب يمكنه معالجة الأمور بحكمة وكياسة .

كيف تتعامل مع الزائرين ؟

على مدير المكتب أن يرد التحية للزائر الذى يدخل عليه مكتبه بأحسن منها ويضع نفسه فى خدمته فى الحال . وإن كان فى يده عمل يشغله عن التحدث معه عليه أن يدعو للجلوس وإخباره بأنه سيكون طوع أمره بعد دقيقة أو دقيقتين .. وإذا كان الزائر سيدة فليحذر مدير المكتب أن يكون هو البادئ بمد يده لتحيتها ، بل يجب أن يقتصر على التحية الشفوية ، إلا إذا بدأت هى بمد يدها إليه .

تسجيل بيانات عن كل زائر

مما يساعد مدير المكتب فى سرعة ترتيب الزوار وتقرير من منهم يجب أن يقابل الرئيس ومن منهم يليه فى الرتبة ، يجب كتابة بيانات عن كل زائر تشمل اسمه ، وعمله و اسم من يود مقابلته ، وسبب الزيارة وذلك فى ورقة . ويمكن أن يوظف على نفسه توجيه الأسئلة الكتابية بإعداد نموذج لهذا الغرض يقدمه لكل زائر ليملأ بياناته بنفسه .. وإليك صورة هذا البرنامج :

بيانات بأسماء الزائرين فى يوم

الوقت	الاسم	المعمل	مقر العمل	اسم من تود مقابلته	سبب الزيارة

الإدارة المكتبية الحديثة

ويستحسن أن يحتفظ مدير المكتب بسجل لكل زائر يكثر تردده على مكتب رئيسه ويفضل أن يكون على شكل بطاقات ترتب ترتيباً هجائياً ، ويكتب على كل بطاقة علاوة على البيانات التي تتعلق بالزائر ، تواريخ المقابلات وبعض الإرشادات التي يدلى بها الرئيس في شأنه والتي تساعد مدير المكتب في كيفية معاملته في زيارته المقبلة .. ويجب على مدير المكتب أن يراجع هذه البطاقات من وقت لآخر ليحدد معلوماته في شأن أصحابها وليبعد من بينها بطاقات من انقطعت زياراتهم حتى لا يتضخم عددها دون داع .

٢ - رجال الأعمال :

قد تكون الزيارة بناء على موعد سابق أو بلا موعد أو لتحديد موعد للمقابلة ففي الحالة الأولى يجب على مدير المكتب أن يعمل على إتمام المقابلة فوراً إذا حضر الزائر في الوقت المحدد للمقابلة وكان الرئيس على استعداد للمقابلة أو أن يطلب منه بكياسة الانتظار بعض الوقت إذا استدعى الأمر ذلك . أما في الحالة الثانية فإن على مدير المكتب أن يتصرف في حدود النظام الذي يضعه رئيسه في هذا الشأن ، سواء برفض المقابلة أم لا . وفي الحالة الثالثة يقوم مدير المكتب بأخذ كافة البيانات المتعلقة بكل زائر ، الاسم والوظيفة والعنوان ووقت وتاريخ الزيارة والفرص منها .

٣ - راغبوا الحصول على وظيفة :

هؤلاء يجب أن يصارحهم مدير المكتب بالحقيقة إذا لم تكن هناك وظائف خالية أو أن يقوم بإخبارهم بأن شغل الوظائف أصبح يتم عن طريق مسابقة يعلن عنها ، وليس في إمكان الرئيس تقديم أى مساعدة لهم في هذا الشأن ، أو يرشدهم إلى الموظف المختص .

٤ - الصحفيون :

يجب على مدير المكتب أن يكون حذراً ، فلا يصرح بشيء للنشر قبل أن يعرضه على رئيسه ويأخذ موافقة عليه .. لأن السبق الصحفي ، قد يدفع بالمغامرين من رجاله إلى التسرع ، وعدم تحرى الدقة مما قد يؤدي إلى وقوع ضرر على المصلحة العامة أو الخاصة .

٥ - أصدقاء الرئيس وأقاربه :

يستحسن أن يتفق مدير المكتب مع رئيسه مقدماً على ما يمكن اتباعه حيالهم من حيث منعهم أو السماح لهم بمقابلة رئيسه . مع مراعاة استعمال الكياسة واللباقة إلى أبعد الحدود لما قد يترتب على الخطأ في مثل هذه الحالات من نتائج سيئة .

تقديم الزائر إلى الرئيس :

يجدر بمدير المكتب أن يعطى رئيسه فكرة عن الزائر وسبب الزيارة أو يذكره بذلك في حالة الزيارة التي تكون بناء على موعد سابق ، كما أن عليه أن يقدم البيانات والمستندات التي قد يحتاج إليها رئيسه عند مقابلته للزائر ، وذلك بخلاف البيانات التي قد يطلبها الرئيس من مدير مكتبه أثناء المقابلة والتي يجب أن يعدها له بأسرع ما يمكن .

توجيه الزائر إلى شخص آخر في المؤسسة :

إذا تبين أن الفرض من الزيارة يمكن أن يتناوله شخص آخر في المؤسسة فيمكن لمدير المكتب أن يتصرف مع الزائر ويفهمه أنه من الأصلح له أن يعرض هذا الموضوع على الموظف المختص . ويحسن أن يعرض على الزائر استعداداته لتدبير مقابلة مع الموظف المختص فإذا وافق الزائر يقوم مدير المكتب بالاتصال بالموظف المختص ويشرح له الموضوع ويطلب من الزائر أن يذهب إليه .

المكالمات التليفونية للزائر :

إذا كان هناك مكالمات تليفونية خاصة بأحد الزائرين فيجب على مدير المكتب أن يسأل عما إذا كان في الإمكان أن يتلقى هذه الرسالة التليفونية ، فإذا وافق يكتب الرسالة على فرخ من الورق معنون باسم الزائر ويكتب اسمه والتاريخ والوقت في أسفل الورقة .

الإدارة المكتبية الحديثة

وإذا أصر المتحدث على الاتصال المباشر بالزائر فعلى مدير المكتب أن يدخل إلى حجرة الاجتماع وينظرة سريعة يوجهها إلى الرئيس والزائر معاً يعتذر عن سبب هذه المقاطعة ويبلغ الزائر بأن فلاناً على التليفون وأنه يرغب فى التحدث إليه وعمّا إذا كان يهمه أن يتصل به هنا فإذا وافق الزائر توصل إليه المكالمة .

التدخل لإنهاء مقابلة :

يمكن لمدير المكتب بالاتفاق مع رئيسه أن يتدخل فى الوقت المناسب لإنهاء مقابلة طالعت عن الوقت المحدد بغير داع متبعاً فى ذلك إحدى الطرق الآتية :

- ١ - الاتصال بالرئيس بواسطة التليفون الفرعى وإخطاره بانتهاء وقت الزيارة .
- ٢ - ملء نموذج معد لهذا الغرض ووضعه أمام الرئيس دون إحداث أى إشارة .
- ٣ - تلبية نداء رئيسه بطريقة متفق عليها ، كأن يدق له الجرس مرتين ليتدخل لإنهاء المقابلة قائلاً : آسف إذ أقطع الحديث على سيادتكم بهذه الطريقة ، ولكن الوقت قد آن لمقابلة السيد / فلان وهو لا يمكنه الانتظار أكثر من ذلك ، ومهما كانت الطريقة التى تتبع لإنهاء المقابلة ، فعلى مدير المكتب أن يعمل على إظهار حسن نيته للزائر ، وأن يودعه بكل احترام مظهراً طيب شعوره نحوه .

طرق تحديد المواعيد :

يتم تحديد المواعيد بإحدى الطرق الآتية :

- ١ - حضور الشخص بنفسه إلى المكتب .
- ٢ - الاتصال بالتليفون سواء كان ذلك بواسطة الشخص الذى يريد المقابلة أو بواسطة مدير المكتب .
- ٣ - إرسال رسالة ، ويتبع هذه الطريقة الذين يقيمون خارج المدينة على أن تصل

الإدارة المكتبية الحديثة

الرسالة قبل الموعد المطلوب تحديده بوقت كاف كي يصلهم الرد عليها ، ومهما كانت الطريقة المتبعة لتحديد المواعيد فعلى مدير المكتب أن يدون البيانات الآتية عن كل زائر:
الاسم - العنوان - الوظيفة والعمل - تاريخ ووقت الزيارة - الرئيس الذى يود مقابلته - سبب الزيارة - الوقت الذى ستستغرقه المقابلة .

وأول عمل يقوم به مدير المكتب فى الصباح هو وضع بيان مفصل عن المقابلات والاجتماعات التى يرتبط بها رئيسه فى نفس اليوم على مكتبه مرفقاً بها الأوراق والمستندات التى تساعد أثناء المقابلة فى الاجتماع وفى حالة عدم تواجد الرئيس فى مكتبه ، كأن يكون فى اجتماع مثلاً ، على مدير المكتب أن يطلب إلى من يرى الاتصال به تليفونياً أن يترك له رسالة بما يريد ، يقوم بكتابتها على ورقة يقدمها له بمجرد حضوره، أو يضعها على مكتبه فى مكان ظاهر يسترعى انتباهه فى الحال والطريقة العملية لكتابة مثل هذه الرسالة ، هى طبع نموذج لهذا الغرض بجوار التليفون ليكون فى متناول يد مدير المكتب لدى طلبه .

الإدارة المكتبية الحديثة

وليك صورة لهذا النموذج

نموذج رسالة تليفونية

السيد :

التاريخ : / / ١٩ الساعة :

من : تليفون رقم :

اتصل بتليفون		اتصل به تليفونياً	
رد على مكالمتك		يود مقابلتك	
يحضر لمقابلتك		سيتصل ثانية	

الرسالة :

.....
.....
.....

أخذت بمعرفة :

٤ - التسجيل (الاختزال) :

ضع أدوات الاختزال (الكراسه والأقلام) فى مكان قريب بحيث تكون فى متناول يدك ، استعمل القلم الحبر فى كتابة الرسائل التى يملئها عليك رئيسك بدلاً من الرصاص ، تأكد من أن قلمك ملئ بالحبر حتى لا يجف أثناء الكتابة ، لا توجه أسئلة لرئيسك أثناء الإملاء وانتظر توقفه قبل بداية جملة جديدة ثم اسأل أو انتظر للنهاية ، كن يقظاً أثناء الكتابة فاهماً ما يهلى عليك مستعداً لقراءته مرة أخرى للرئيس ، كن مستعداً لأى تغييرات فى الصياغة يطلبها الرئيس واترك مساحة خالية فى نهاية كل صفحة للإضافة مع استعمال الأسهم للإشارة ، (احفظ رسالة الاختزال المرسله) .

٥ - فرز البريد / الصحف :

- تسلم البريد الوارد للرئيس ، راجعه ، قيده ، صنفه (أو كلف من يقوم بهذه العملية من العاملين بالمكتب) .
- تصرف فيه طبقاً للقواعد المتفق عليها (تحويله لجهات الاختصاص) .
- قدم للرئيس البريد الخاص والسرى دون فتح الخطابات دون إذن منه بذلك .
- البريد العادى الذى يتطلب الحصول على تأشيريات من الرئيس يعرض عليه مع تعليق من مدير المكتب أو إرفاق الملف الخاص بكل موضع مع الخطاب الوارد بشأنه .
- قم بإعداد الردود المناسبة على البريد الروتينى أو العادى واعرضها على الرئيس (برقيات - بريد عاجل - البريد الشخصى والسرى - البريد العادى) .
- قم بقراءة الصحف اليومية واعرض ما تراه مهماً فى ملخص سريع على الرئيس أو على نموذج أو لصق القصاصات فى صفحة يومية مخصصة لأخبار الصحف والمجلات .

٦ - إعداد وتجهيز الاجتماعات :

لمدير المكتب دور كبير وعلى قدر كبير من الأهمية خاصة في الاجتماعات الكبيرة والتي يسودها قدر كبير من الشكليات والتي تحتوى على عدد كبير كاجتماعات الجمعيات العمومية وخلافه ويجب على مدير المكتب المسئول عند التحضير لهذه الاجتماعات أو تدوينها أن يكون ذا بديهة حاضرة وأن يكون على قدر كبير من اليقظة وعوامل أخرى أهمها :

- ١ - أن يكون مدير المكتب على دراية عامة بالجوانب الشكلية للاجتماع وأن يكون ملماً بالمصطلحات الفنية المستخدمة في هذه الاجتماعات .
- ٢ - أن يكون مدير المكتب متفهماً لسلطات الاجتماع .
- ٣ - أن يلم مدير المكتب بالنشاط الذى تقوم به منشآته والشئون المتصلة بها ومعرفة بعض الجوانب الفنية التى تدور حولها المناقشات .
- ٤ - توافر مستوى مرتفع لمدير المكتب فى إجادة اللغة العربية وذلك حتى يتمكن من تسجيل الاجتماع تسجيلاً جيداً دون أى خطأ فى اللفه وحتى لا يضيع وقت الرئيس فى تصحيح الأخطاء اللغوية .
- ٥ - توافر بعض المهارات الخاصة كإجادة استعمال الحاسب الآلى .

وإذا وصلنا إلى دور مدير المكتب فى الاجتماع فسوف نجد أن له دور ومهام يجب عليه القيام بها قبل الاجتماع ومهام أخرى يجب عليه أن يؤديها أثناء وبعد الاجتماع .

أولاً : قبل الاجتماع :

١ - تخصيص ملف خاص للاجتماع :

من أهم واجبات مدير المكتب تخصيص وإعداد ملف خاص بالاجتماع يضع فيه كل ما يختص بالاجتماع قبل موعد عقد الاجتماع ، ويضع فى هذا الملف تاريخ الاجتماع ونوعه كما يضع مدير المكتب فى هذا الملف الأوراق المحالة من رئيس الاجتماع والجهات

الإدارة المكتبية الحديثة

المختصة وذلك لعرضها فى الاجتماع فى الملف لجميع المستندات والوثائق التى بالاجتماع ، ويقوم مدير المكتب بكتابة أو طبع عدد من النسخ لبعض المستندات والوثائق والتقارير وذلك لتوزيعه على أعضاء الاجتماع .

والمعروف أنه قد تستجد أى حالة يجب أن يتم اتخاذ قرار بشأنها فى أثناء الاجتماع ، وعلى مدير المكتب أن يقوم بإرفاق المستندات الخاصة بهذه الحالة فى الملف الخاص بالاجتماع .

كما يجب أن يوضع فى هذا الملف نسخة من اللائحة والقانون النظامى للمؤسسة أو أى مستندات أخرى ينبغى بحثها فى الاجتماع .

٢ - إعداد جدول الأعمال :

يقوم مدير المكتب بالاشتراك مع رئيس الاجتماع فى إعداد جدول الأعمال ويتضمن جدول الأعمال بياناً عن الاجتماع ونوعه وتاريخه كما يحتوى على قائمة بالموضوعات التى سيتم عرضها ومناقشتها فى الاجتماع ويجب على مدير المكتب أن يعد هذا الجدول بطريقة بسيطة مما يجعل من اليسير على الأعضاء تدوين مذكراتهم الخاصة بالموضوعات التى ذكرها فى الجدول كأن يقوم بترك مسافة خالية تكفى لكتابة أى ملاحظات .

٣ - إعداد الدعوة للاجتماع وإرسالها :

يقوم مدير المكتب بإعداد الدعوة للاجتماع وذلك بعد أن يستقر رأى على موعد الاجتماع ومكانه وذلك بالاشتراك مع رئيس الاجتماع ، ويتم الاتفاق أيضاً على أسماء الأشخاص الذين سوف يتم إرسال الدعوة إليهم وأيضاً يجب على مدير المكتب مراجعة الدعوة قبل إرسالها .. كما يجب على مدير المكتب إذا لزم الأمر بنشر الدعوة أن يقوم بنشرها . وقد يقوم مدير المكتب بإرفاق الدعوة بصورة من محضر الاجتماع السابق إن وجد وصورة من محضر الاجتماع المدعو له كما قد يرسل مع الدعوة أى مستندات أو مذكرات أو تقارير لجان ليطلع عليها الأعضاء قبل الاجتماع .

٤ - إعداد قائمة الاجتماعات :

من المهام التي يضطلع بها مدير المكتب هي إعداد مكان الاجتماع وعادة ما تكون مشكلة إعداد قاعة الاجتماعات بالنسبة لاجتماعات مجالس إدارة أكثر يسراً من إعداد القاعات الخاصة بالاجتماعات الكبيرة كاجتماعات الجمعيات العمومية .

وهنا يجب على مدير المكتب أن يتأكد من نظافة حجرة الاجتماع ووجود العدد الكافي من المقاعد للأعضاء المفروض حضورهم والسكرتارية ثم يقوم مدير المكتب بوضع أى أوراق أو مستندات مطلوب توزيعها على الأعضاء وذلك قبل وقت الاجتماع بفترة كافية .

وقد تكون الحجرة الخاصة بالاجتماعات يتم استخدامها فى أغراض أخرى وهنا يجب إخطار الشخص المسئول عن هذه الحجرة أو هذه القاعة بموعد الاجتماع وذلك بفترة كافية قبل موعد الاجتماع وذلك حتى يمكن إخلاء المكان وإعداده .. وعلى مدير المكتب التأكد من العدد الكافي من الكراسى والمناضد فى حالة المؤتمرات اللازمة وتهيئة الظروف المناسبة للاجتماع مثل الإضاءة الكافية والتهوية الجيدة والميكروفونات إذا لزم الأمر ذلك .

ثانياً : أثناء الاجتماع :

بعد أن يقوم مدير المكتب بالتجهيزات السابقة للاجتماع والتي سبق ذكرها عليه أن يقوم بدور هام جداً أثناء الاجتماع وهذا الدور يمكن ذكره فى الخطوات الآتية :

١ - حصر الأعضاء :

فى حالة الاجتماعات التي يحضرها أعداد كبيرة كاجتماعات الجمعيات العمومية يجب على مدير المكتب القيام بإعداد قوائم حصر للأعضاء الذين يجب عليهم الحضور ثم إرسال الدعوة إليهم .

الإدارة المكتبية الحديثة

أما بالنسبة للاجتماعات صغيرة العدد مثل اجتماع مجالس الإدارة ، على مدير المكتب أن يقوم بحصر الحاضرين والغائبين وأن يثبت ذلك في محضر الاجتماع .

وعليه أيضاً التأكد من توافر العدد الثانوى سواء فى اجتماعات الجمعية العمومية أو اجتماعات مجالس الإدارة .

٢ - تسجيل المناقشات :

من واجبات مدير المكتب القيام بتسجيل المناقشات أثناء الاجتماع وتسجيل النتيجة التى يصل إليها المجتمعون سواء بالموافقة على مشروعات القرارات أو تعديلها أو المشروعات الإجرائية .. إلخ .

وهنا يجب عليه أن يقوم بهذه المهمة بدقة وعناية فائقة وقد يستخدم مدير المكتب نموذج سابق الإعداد ليسهل عليه تدوين أى ملاحظة أثناء الاجتماع ويكون النموذج مكتوب عليه التاريخ والمكان ونوع الاجتماع وأسماء الحاضرين وكل ما يمكن أن يسهل العمل على السكرتير .

ثالثاً : بعد الاجتماع :

- يبدأ بكتابة محضر الاجتماع فور انتهاء الاجتماع حيث لا تزال المناقشات التى دارت حاضرة فى الذهن مع مراعاة عرض القرارات التى أُتخذت على الرئيس لتوقيعها ونسخها أو طبعا وإرسال صورة منها للإدارات والأقسام والجهات المعنية للعمل بما جاء فيها بكل دقة .

دور نظم المعلومات فى تطوير العمل الإدارى

نظام المعلومات :

نظام المعلومات هو النظام الذى يجمع ويحول ويرسل المعلومات فى المنشأة ويمكن أن يستخدم أنواعاً عديدة من نظم معالجة المعلومات لمساعدته فى توفير المعلومات حسب احتياجات المستفيد .

دور نظم المعلومات فى تطوير العمل الإدارى :

- ١ - توفير المعلومات المناسبة فى الوقت الأكثر ملائمة .
- ٢ - دعم وتحسين عملية اتخاذ القرار .
- ٣ - التحسن الكبير فى استخدام القوى العاملة والموارد .
- ٤ - تحسين وتنشيط حركة الاتصالات بالمنشأة .
- ٥ - دعم وتحسين عملية مواجهة المشكلات وحلها .
- ٦ - إيجاد الشمول الكامل والتفاعل بين البيانات المستخدمة .

وتختلف المعلومات عن المعرفة فالمعرفة تمثل حصيلة أو رصيد خبرة ومعلومات ودراسة طويلة يملكها شخص ما فى وقت معين ، ويختلف بذلك رصيد المعرفة لدى الشخص الواحد من وقت إلى آخر بحصوله على مقادير جيدة من الخبرة .

ومن خلال عملية التفكير نستطيع التعرف على الأحداث المحيطة بنا ونحتفظ بها فى عقولنا ويزيد الإنسان فى العادة من معرفته بصفة مستمرة عن طريق الثقافة والتعليم ، وكذلك يختلف رصيد المعرفة من شخص إلى آخر نظراً لاختلاف البيئة التى تعيش فيها كليهما واختلاف التجارب والدراسة والخبرة التى يحصل عليها كليهما .

عناصر الأنشطة البشرية :

- المعلومات .
- الطاقة .
- الموارد .

وجميع هذه العناصر ضرورية لإمداد الإنسان بكافة احتياجاته من الأشياء الطبيعية (الطعام ، اللبس ، الوقاية ، والحماية ، والنقل ... إلخ) بالإضافة إلى مشاركة الإنتاج الطبيعي تصبح المعلومات كذلك مادة جوهرية بجمع أنواع النشاط الفكرى البشرى فهى أساس الثقافة والتعليم والأدب وإدارة الأعمال المختلفة ، وهى أيضاً أداة حفظ وامتداد ذاكرتنا .

البيانات والمعلومات :

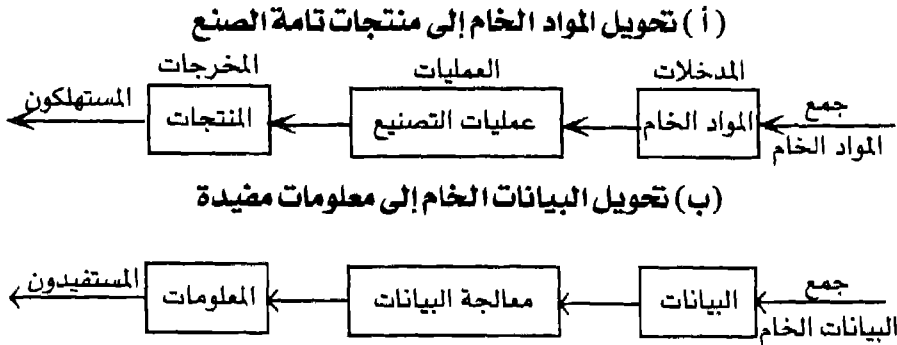
كلمة بيانات Data هى جمع كلمة بيان Datum ، وتعنى حقيقة معينة ، والبيانات لذلك هى مجموعة من الحقائق أو المشاهدات أو القياسات التى تكون على صورة أرقام أو حروف رموز أو مجموعة من الحقائق الخام الغير مرتبة أو الغير معدة للاستخدام ، وكثيراً ما يترادف استخدام كلمتى البيانات والمعلومات فى حياتنا اليومية أى بمعنى استخدام أو وضع أحدهما مكان الأخرى وعلى الرغم من ذلك يوجد اختلاف معنوى كبير بين الكلمتين إذ يمكن النظر إلى البيانات على أنها المادة الخام التى يتم تشغيلها للحصول على شكل مفيد واسع الاستخدام وتعرف فى هذه الحالة (بالمعلومات) أى أنه يمكن القول بأنه :

البيانات هى المادة الخام التى تشتق منها المعلومات

مثل تحويل المواد الخام إلى سلع تامة الصنع بواسطة عملية التصنيع كذلك تتحول البيانات الخام إلى معلومات بواسطة عمليات معالجة البيانات ، والسلع تامة الصنع المنتجة بواسطة عملية التصنيع تكون عديمة الجدوى إلى أن تصل إلى المستهلكين .

الإدارة المكتبية الحديثة

وبالمثل المعلومات الناتجة عن عملية معالجة البيانات تصبح إجراءات عديمة الجدوى حتى تغطي احتياجات المستفيدين وتؤدي إلى قرارات وإجراءات .



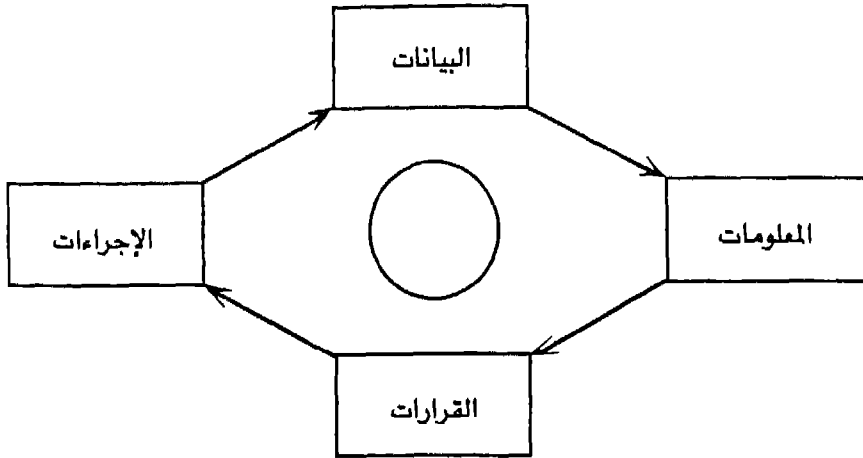
خصائص البيانات :

- يجب أن تكون البيانات على أعلى درجة كبيرة من الدقة وخالية من الأخطاء .
- يجب أن تكون البيانات ممثلة لواقع الأشياء حتى تعبر عن حقيقة الأمور .
- يجب أن تكون البيانات شاملة دون تفصيل زائد ودون إيجاز يضيع معناها .
- يجب أن تكون البيانات منسقة فيما بينها دون تعارض أو تناقص .
- يجب أن تكون البيانات مناسبة زمنياً للاستخدام .

الدورة الاسترجاعية للمعلومات Information Feed Back Cycle

إن علاقة البيانات بالمعلومات ذات طبيعة دورية حيث يتم تجميع وتشغيل البيانات للحصول على المعلومات وتستخدم هذه المعلومات في اتخاذ القرارات التي تؤدي بدورها إلى تنفيذ مجموعة من الإجراءات ، والتي تؤدي إلى مجموعة إضافية من البيانات يتم مرة أخرى تجميعها ومعالجتها للحصول على معلومات إضافية أخرى لاتخاذ قرار آخر يؤدي بدوره إلى تنفيذ مجموعة من الإجراءات والشكل التالي يوضح الدورة الاسترجاعية للمعلومات :

الإدارة المكتبية الحديثة



لذلك كان توفير البيانات بالصفات والخصائص المناسبة له أهمية بالغة كنقطة بداية في طريق نجاح المنشأة ، حيث يتم تشغيل هذه البيانات للحصول على المعلومات التي تستخدم في اتخاذ القرارات داخل المنشأة وعلى قدر ما يتاح من بيانات صحيحة وممثلة لطبيعة العمل بالمنشأة ، نجد أنه يتاح بالتشغيل المناسب لهذه البيانات ، معلومات على نفس الدرجة من الدقة والجودة .. ومن ناحية أخرى فإن أى تصور في البيانات سواء من الكمية أو الدقة أو الموافقة الزمنية للاستخدام يؤدي بطبيعة الحال إلى وصول معلومات غير صحيحة ومضللة لتخذي القرارات .

تصنيف المعلومات :

إن متطلبات المعلومات متنوعة ومتعددة داخل المنشأة وقد تختلف من منشأة لأخرى ومن ثم يصعب وجود تصنيف واحد محددة للمعلومات تغطي الأغراض المختلفة وتكون مناسبة لجميع المواقف .. وبعض التصنيفات المستخدمة لتقسيم المعلومات داخل المنشأة هي :

- معلومات إدارية ومعلومات مالية .
- معلومات دورية ومعلومات غير دورية .

الإدارة المكتبيّة الحديثة

- معلومات تنفيذية ومعلومات غير تنفيذية .
- معلومات رسمية ومعلومات غير رسمية .

وهذه تصنيفات تستخدم على نطاق واسع داخل المنشأة ولكن أكثر هذه التصنيفات انتشاراً وأكثرها ارتباطاً بموضوع دراستنا في نظم المعلومات هي المعلومات الرسمية والمعلومات الغير رسمية التي تستخدم في تدعيم المهام الإدارية ووصف العمليات بالمنشأة وتقييم أدائها .

المعلومات الرسمية Formal Information

- الاحتياجات الرقابية Control Needs
- المتطلبات القانونية Legal Requirements
- التشريعات الحكومية Governments Legislation
- الميزانيات التنظيمية Organizational Budgets
- الإجراءات المحاسبية Accounting Procedures
- المتطلبات التخطيطية Planning Requirements
- عمليات اتخاذ القرار Decision Making Processes
- متطلبات الاتصال Communication Requirements

والمستندات المستخدمة في تحديد نوعية الحركة لبعض أو كل العناصر والبيانات المتداولة بين أقسام وإدارات المنشأة مثل (إذن الاستلام ، إذن الصرف ، إذن التحويل ، وإذن الرد ، وإذن طلب الصرف ، أمر التوريد ، أمر التشغيل ... إلخ) والفواتير والتقارير المستخدمة في نقل وتداول المعلومات بين المستويات الإدارية المختلفة بالمنشأة مثل تقارير الحالة بأنواعها (تقرير الحركة اليومية للمخزون) وتقرير الإنتاج اليومي ، ويومية البضاعة الواردة وتقرير يومي بأعمال المنشأة ... إلخ)

والإحصائيات والكشوف المحاسبية التقليدية (الميزانيات ، قوائم الجرد السنوى .. إلخ) هى أشكال رسمية تعبر عن المعلومات .

مصادر المعلومات :

تختلف المعلومات المطلوبة تبعاً للأهداف الموضوعية وكيفية تحقيقها ، وتفاوت الحاجة إلى المعلومات طبقاً لتباين أحجام وطبيعة مشاكلها ، فالمنشآت الكبرى تحتاج بطبيعة الحال إلى كمية معلومات أوفر من المنشآت الصغرى وهذه المعلومات يمكن الحصول عليها فى داخل أو خارج المنشأة .

المصادر الداخلية Internal Sources

تتكون المصادر الداخلية من أشخاص أو إدارات داخل المنشأة مثل المشرفين ورؤساء الأقسام والمديرين بمختلف مستوياتهم ، وهذه المصادر تغطى حقائق عن أساسيات مخططة ومنظمة (أى على أساس رسمى) لتدعم القرارات إذا كان المستفيد المنتظر مدركاً للحقائق المتاحة .

ويتم تجميع البيانات الداخلية على أساس رسمى طبقاً للأحداث التى وقعت بالفعل ، وغالباً ما تمثل عملية التغذية الاسترجاعية Feedback للمديرين الفعالية والدقة للخطط المسبقة وبمجرد معرفة الحاجة إلى البيانات يتم تصميم أسلوب جمع البيانات لاستخراج الحقائق ، وبالطبع بالإضافة إلى أنشطة جمع البيانات المختلفة تلك فإن البيانات تستغل أيضاً من المصادر الداخلية على أساس غير رسمى من خلال اتصالات عارضة غير نظامية ومناقشات غير رسمية . والبيانات المجمعة ترتبط بصفة عامة بأعمال المنشأة والأنشطة المرتبطة بهذه الأعمال ، وتستخدم البيانات الداخلية لإنتاج معلومات مفيدة تستخدم فى اتخاذ القرارات .

المصادر الخارجية

تكون المصادر الخارجية أو البيئية مولدات وموزعات المعلومات الموجودة خارج نطاق المنشأة ، وتتضمن هذه المصادر بعض التقسيمات مثل العملاء والموردين

الإدارة المكتبية الحديثة

والمنافسين والنشرات المهنية والاتحادات الصناعية والنقابات العمالية والهيئات الحكومية ، ومثل هذه المصادر تم المنشأة بالمعلومات البيئية والتنافسية والتي تعطى المديرين قاعدة هامة لما يستوجب الحدوث فمثلاً المعلومات الخارجية قد تمثل بيانات أنشطة مماثلة لنفس نشاط المنشأة وهذه المعلومات قد تقيد فى إجراء دراسات المقارنة وتلقى مزيداً من الضوء على المركز التنافسى وكذلك الهيئات الحكومية (مثل الجهاز المركزى للمتبئة العامة والإحصاء) تغطى الأعمال التجارية بثروة هائلة من الإحصاءات البيئية مثل دخل الفرد والدخل القومى وتوزيع السكان والنفقات الإجمالية للمستهلك ، وتقديرات نمو المجتمع - التى تكون ذات قيمة عالية بالنسبة لأغراض وأهداف التخطيط .

المعلومات الإدارية Management Information

تعتبر المعلومات العنصر الأساسى فى تحديد كفاءة الإدارة وفعاليتها ، وتدخل المعلومات كقاسم مشترك فى أداء المهام والوظائف الأساسية للإدارة ، وفى جميع الأحوال تظهر أهمية وضرورة توفير المعلومات التى تتفق مع الاحتياجات ومتطلبات المديرين من حيث الكمية المناسبة والجودة العالية والتوقيت المناسب مما يؤدى إلى رفع كفاءة أداء العملية الإدارية .



إعداد المكاتبات والمذكرات والتقارير

- ◀ برنامج إعداد المكاتبات والتقارير.
- ◀ تحليل وتحديد مهارة الكتابة في العمل.
- ◀ مفهومات الكتابة في الأنشطة المهنية والإدارية.
- ◀ التقارير كوسيلة اتصال.
- ◀ الطبيعة المتكاملة لأنواع التقارير.
- ◀ السمات الأساسية للتقارير الفعالة.
- ◀ جمع وتهيئة المعلومات الخاصة بالتقرير.
- ◀ إعداد وترتيب هيكل التقرير.

برنامج إعداد المكاتبات والتقارير

مقدمة:

تتنوع مكاتبات العمل من حيث الحجم والموضوع والهدف ، بحسب الغرض من الكتابة ، والوقت المتاح لإعدادها ، والمساحة الزمنية التي تغطيها ، والإمكانيات المتاحة للإعداد والكتابة ، وقد يختلف تصنيف المكاتبات من باحث إلى آخر . ولعل من أكثر التصنيفات شيوعاً هو تصنيف المكاتبات من حيث الفترة الزمنية التي تغطيها المكاتبه أو التصنيف الموضوعي . وأياً كان التصنيف الذي يفضله باحث دون آخر .

فإنه في تقديرنا لا بد أن يندرج تحت أحد تصنيفين هما :

● المكاتبات النمطية .

● المكاتبات غير النمطية .

ونحن وإن كنا نميل إلى الأخذ بهذا التصنيف للمكاتبات إلا أننا نميل بشدة إلى إضافة تصنيف آخر لهذين التصنيفين ، ونعني به المكاتبات الاستراتيجية ... وبذلك يكون التصنيف كالتالي :

● المكاتبات النمطية .

● المكاتبات غير النمطية .

● المكاتبات الاستراتيجية .

ويتناول هذا المبحث الحديث عن هذه الأنماط الثلاثة .

أولاً : المكاتبات النمطية :

وهي المكاتبات ذات الطبيعة الثابتة المتكررة المتعارف عادة على أركانها الأساسية ، ومن ثم فهي تطبع في شكل نماذج ثابتة ، تؤدي الغرض منها بالنسبة للطرف الأول

إعداد المكاتبات والمذكرات والتقارير

(المرسل) ، والطرف الثاني (المرسل إليه أو المتلقى) ولعل من أشهر النماذج المتعارف عليها في هذا الصدد دولياً ، نماذج الشيكات المصرفية بجميع أنواعها والصكوك والسندات والأسهم وتذاكر الطيران ، فهي وإن اختلفت في التصميم والإخراج إلا أنها جميعاً لا تختلف في الأركان الأساسية للمعاملة وتاريخها ، واستحقاقها ، وكيفية أدائها .. إلخ .

وعادة ما تخدم المكاتبات النمطية هدفاً محدداً في تاريخ محدد وصلاحيه محددة ، ومع ذلك فإنه ينبغي مراجعتها أولاً بأول لمواجهة أية تغيرات أو تعديلات في ظروف العمل تقتضى بالطبع إجراء أى تعديل أو تبسيط في النموذج ... أما المكاتبات المتعارف عليها دولياً فهي لا تخضع للمراجعة والتعديل سواء من حيث الشكل أو الاستيفاء إلا باتفاق دولي .. أى أن المكاتبات النمطية تخضع لاختبارات الصلاحيه والإشهار على مستوى المؤسسة إذا كانت لخدمة أغراض المؤسسة فقط ، أو على المستوى الوطنى ، إذا كانت تخدم أكثر من مؤسسة واحدة ، أو على المستوى الدولى إذا كانت تخضع لاستخدام الأفراد أو المؤسسات على المستوى الدولى .

ثانياً ، المكاتبات غير النمطية :

وهى أية مكاتبة لا تخدم أغراضاً استراتيجيه ابتداءً من كتابة تأشيرة من كلمة واحدة أو جملة واحدة أو أكثر على أى مستند أو مكتوب إلى كتابة تقرير من صفحة واحدة أو عدة صفحات ، بغض النظر عن حجم ونطاق ودورية التقرير أو الكتابة .. وبالرغم من أن الاتجاه العام في الممارسة الإدارية هو إخضاع كافة المكاتبات إلى مجموعة من القواعد العامة التى تحكمها .. فإننا نميل إلى القول بأنه طالما لا يمكن إخضاع المكاتبة إلى نظام نموذج محدد البنود والإطار ، فإن مثل هذه الكتابة يعتبر من قبيل الكتابة غير النمطية .. ومن حسن الإدارة والتدريب أن يكون هناك حصر تقريبي لتبويب مثل هذا النوع من الكتابة النمطية ، وذلك من قبيل حسن التدريب عليها وإتقانها بأسلوب أو طريقة يتميز بها شكل الإدارة فى المؤسسة ، لأن هذا من شأنه أن

اعداد المكاتبات والذكرات والتقارير

يخدم الجودة والإنتاج ويزيد من فاعلية الاتصال ، وهو الشريان الأساسي الذي يغذى جميع مراحل ومكونات العملية الإدارية .

ولعل من أكثر التصنيفات شيوعاً في تصنيف الكتابة غير النمطية التصنيفات التالية :

- التأشيرة .
- المبرقات : مثال البرقيات بجميع أنواعها ، والخطابات المبرقة (الفاكس) .
- المراسلات الداخلية والخارجية .
- المذكرات / التقارير القصيرة .
- التقارير بأنواعها .
- المنشورات الإدارية .
- القرارات الإدارية والتنفيذية .
- محاضر الاجتماعات .
- الملصقات الإعلامية ، والإرشادية .
- النشرات الدورية .
- محاضر التحقيق .
- اللوائح والنظم .

ثالثاً ، المكاتبات الاستراتيجية :

تركزت العلوم العسكرية بصماتها على مختلف العلوم الإدارية وهي لا زالت تضع بصمات جديدة على تطور هذه العلوم يوماً بعد يوم .. نظراً لفداحة تكلفة المكسب والخسارة في آن واحد ، ولعل من أشهر المصطلحات العسكرية ، ما يسمى بالعمليات أو الإجراءات التكتيكية ، والعمليات أو المخططات الاستراتيجية .. وقد تكون كافة المكاتبات النمطية وغير النمطية حسبما أوضحنا سلفاً ، من قبيل الإجراءات التكتيكية ..

إعداد المكاتبات والذكرات والتضارير

ويقصد بها المكاتبات الخاصة بعمليات التشغيل الآتية والجارية ، وهو ما يندرج باختصار تحت العمليات اليومية والدورية والرسمية قصيرة الأجل ... ويلقى استخدام المصطلح العسكري المشار إليه بلفظ التكنيكية ، عيئاً خاصاً على القائم بالنشاط إذ يفرض عليه سرعة الحركة ومرونتها ، ومراجعتها أولاً بأول بناء على المعطيات أو المعلومات الخاصة والمتاحة من الموضوع ... وهو مصطلح تقبله على هذا النحو تأكيداً لعنصر الكفاءة والاكتمال في عملية الكتابة .. كما أننا نقتبس كلمة الاستراتيجية من القاموس العسكري .. لنشير به إلى المكاتبات التي تهدف إلى وضع خطط العمل الطويلة المدى ، والتي تكون عادة ذات صفة لا تقل عادة عن ثلاث سنوات ، ويمتد مداها حتى عشرين سنة ، إلا أن دواعي المرونة وفاعلية التطبيق تؤدي إلى تقسيم المكاتبات الاستراتيجية على هذا النحو :

- المكاتبات الاستراتيجية الخاصة بالخطط السياسية الثابتة مثل الكتب الدستورية أو الخطط بعيدة الأمد (عشرية أو عشرينية) .
- المكاتبات الاستراتيجية الخاصة بالخطط السنوية الخمسية والتي تنبثق عن الخطط طويلة الأمد .
- المكاتبات الخاصة بالخطط السنوية المنبثقة عن الخطط الثلاثية والخمسية .
- المكاتبات التي ترسم سياسة تاريخية مستقبلية بعيدة المدى ولعل أوضح مثال على ذلك هو المكاتبات الخاصة بالاتفاقيات السياسية الدولية والقوانين الرسمية بمختلف أنواعها .

طبيعة الكتابة في كل نمط :

وغنى عن الإيضاح أن كل نمط من الأنماط المتقدمة وفصولها المختلفة لها مداخلها الخاصة في تناول ولها مصطلحاتها المتعارف عليها ، وهو ما سوف نتناوله في محاولة استجلاء كل نمط ...

تحليل وتحديد مهارة الكتابة في العمل

مقدمة :

تعتمد مهارة الكتابة في العمل على ما يمكن الاصطلاح عليه جوازاً ، بنظرية تغطية الاحتياج بين القارئ والكاتب ، من خلال أسلوب في الكتابة تحكمه أيضاً حاجة وظرف العمل وإذا كان العمل عبارة عن إدارة ، أو كما يسميه بعض العلماء بعلم التصرف ، وكان يسميه القدماء علم المعاملات فإن الكتابة في العصر الحديث هي قوام علم الإدارة . وتحويل أى نشاط بشري إلى إجراء يمكن قياس العائد منه .

أى أن مهارة الكتابة في العمل تقوم على أربعة أركان أساسية هي :

- ١ - الكاتب .
- ٢ - القارئ .
- ٣ - الأسلوب .
- ٤ - التجميع العام للموضوع المكتوب .

ونتناول هنا الركن الأول والثانى في إيجاز مناسب بينما نركز الحديث على الأسلوب والتجميع العام للموضوع المكتوب بدرجة مناسبة من التركيز والإسهاب .

أولاً : الكاتب :

هو صاحب المبادرة أو المكلف بها باعتبار أن لديه ما يقوله ويعرفه أو يطلب معرفته

بحكم :

- المهنة .
- أو التخصص .
- أو الخبرة .
- أو الوظيفة .
- أو السلطة والمسئولية .

أو • الملكية .

أو • القانون .

أو • المواطنة .

أو • الجوار .

أو • الصالح العام والخاص .

وقد لخص أحد كبار العلماء الأقدمين كل ذلك بنظرية المصلحة أيًا كان نوعها
وشرعيتها ، ومبرراتها وأخلاقياتها .

ثانياً : القارئ :

فهو الشخص المستهدف المحدد الذي يوجه إليه المكتوب بأى صفة من الصفات
التي يشترك فيها مع الكاتب بصفة من الصفات الموضحة أو بمجموعة من هذه
الصفات ، ويقصد هذا القارئ بتوجيه هذا المكتوب إليه لنقل معرفة أو مصلحة ، أو
مواجهة موقف أو تحليل مشكلة ، أو اتخاذ قرار أو إشباع حاجة أو تلبية طلب ، ويمكن
أيضاً التعبير عن كل ذلك بالتعبير القيم ، وهو قضاء المصلحة سواءً أكانت هذه المصلحة
نظرية أو مادية أو نفسية ... أو غيرها .

ثالثاً : الأسلوب :

فهو أداة الكتابة ، أو بمعنى أصح وأدق فهي طريقة صياغة الكلمات وصياغة
الجملة والمفردات .. ويبدأ ذلك من اختيار الحروف والكلمات وطريقة صياغة الجملة
وتكوين الفقرات واستخدام علامات الترقيم ، كما يدخل في ذلك أيضاً كافة الوسائل
المساعدة التي تساعد على تحقيق المكتوب للهدف منه ، من استخدام للرقم والجدول ،
والصورة والشكل البياني والرسم المحاكى أو التقريبي ، بل والإطار العام للمكتوب بأكمله
بما في ذلك حجم الورق ونوعه وتجميعه وتنسيقه وتجليده ... إلى غير ذلك .

إعداد المكاتبات والذكرات والتقارير

وقد كتب القدماء والمحدثون كثيراً في الأسلوب ، ولعل من أشهر ما كُتب ، أن الأسلوب هو الشخصية ، وأن الأسلوب هو سبيل الشهرة والذيع والتميز ... وقد وضعت مثل هذه الكتابات القديمة والحديثة عقبات أمام تكوين وصقل مهارة الكتابة في العمل ... وانتشر خطأ شائع أن مهارة الإتقان في أسلوب الكتابة ليست في تناول أى إنسان أو كل إنسان لكننا نقول ونؤكد في هذا المقام بخطأ هذا الوهم الشائع وبأن مهارة الكتابة في العمل تعتمد فعلاً على الأسلوب لكن بمعنى أن :

« الأسلوب : هو الموضوع الواضح الوافى الوجيه الودى »

أما عن اختيار الحروف والكلمات والجمل فهو الاختيار المباشر البسيط الذى لا يسمح بأى لبس ولا يسمح بأعمال الخيال وصولاً إلى فهم ما يريد القارئ ، ولا يخاطب الوجدان والمواطف وإنما يخاطب العقل والمنطق وعلم الحساب .

ومثال ذلك فى الحروف لفظة « فى » هى حرف مباشر يعبر عن المضمون ، وهى أبسط فى الدلالة المباشرة من كلمة « داخل » .. مثال أيضاً الرقم ١٥ نوفمبر ، هو أفضل فى التعبير المباشر من كلمة منتصف نوفمبر .

ومثال ذلك استخدام الجملة الاسمية فى التعبير عن الحقائق المباشرة ، وعدم الإفراط فى وصف الشيء الطيب بعيداً من المترادفات فيما صفة واحدة تلخص الوصف كله ، وإما مواصفات توضح فى كل لفظة خاصية معينة ، مثلاً : الحديد معدن يتمدد بالحرارة وينكمش بالبرودة وهكذا .

كل هذه أمثلة على الأسلوب المباشر ، وهى صفة قوة ولا يوصف أسلوب الكتابة الفاعلة فى العلم بالجمال أو الطلاوة أو الحللوة ، وإنما ينصرف الوصف عادة إلى موضوع الكتابة حيث يوصف بالقوة وإصابة الهدف ، وحسن العرض .

ويوصف الموضوع أحياناً على سبيل المجاز بأنه موضوع مشوق ويتصرف بالتشويق فى الواقع إلى ما يمكن وصفه بحسن التجميع وقوامه هو حسن البداية وحسن العرض وتناسق الموضوع ، وقوة النهاية ، وهذه هى طبيعة وخصائص كتابات العمل الناجحة .

رابعاً ، التجميع والتغليظ :

١ - حسن البداية :

قد يكون تحديد موضوع الكتابة من حسن البداية أو في الواقع بؤرة الاهتمام فيها بعد صياغة البيانات الأساسية بشكل نمطي ، فإن التحديد الدقيق المباشر المختصر للموضوع هو مركز الاهتمام في البداية ، وهو الذي يعطيها الحُسْن المطلوب ، والحُسْن هنا هو مزيج القوة التي تتولد من التحديد القوي المباشر والتي تلفت الانتباه لإدماج القارئ في الموضوع من أول وهلة .

أما البداية ذاتها فهي البداية السهلة المباشرة غير المجاملة غير المزخرفة بالبدعيات التي قد تلزم في فن الكتابة الأدبية أو الديوانية في قديم الزمان ولا تلزم في كتابة العمل أبداً هذه الأيام ، وتكاد تكون هذه البدايات واحدة ومن هذه البدايات النمطية على سبيل المثال ما يلي :

- نشير إلى كتابكم رقم في
- بناء على البند رقم من لائحة العمل الصادرة في
- إعمالاً للمادة من عقد
- بناء على توجيهاتكم بتاريخ
- بناء على التكليف الصادر في
- وفقاً للتعليمات الصادرة من في

وهكذا ... أي أن البداية عادةً هي إشارة إلى مبرر الكتابة أو السند أو الاحتياج بصفة عامة .

وهذا هو المقصود بالبداية القوية .

٢ - حسن العرض :

إذ أن حسن العرض هو النسق العام أو الشكل العام للمكتوب ، وهو لا يخرج عن تسمية المرسل والمرسل إليه وتحديد الموضوع ، أى باختصار :

- تحديد البيانات الأساسية .
- تحديد البداية .
- تحديد أجزاء الموضوع .
- تحديد النتائج .
- تحديد النتائج .
- تحديد التوصية المطلوبة .

٣ - تناسق الموضوع :

لعل المقصود بتناسق الموضوع هو تحديد الإطار العام للموضوع وتحديد المكونات الأساسية داخل هذا الإطار بما يحقق التناسق والتكامل العضوى ، ويؤدى فى النهاية إلى تحقيق الهدف النهائى من المكاتبه ، وتعبير بعض المراجع عن ذلك بالترتيب والترقيم ، أى ترتيب أجزاء الموضوع وتسمية كل جزء أو عنصر أو فقرة ، وإعطاء رقم عددى أو حرف (أ ، ب ، ج ، د ، ... إلخ) لكل جزء أو عنصر أو فقرة .

إلا أن المقصود بالتناسق هنا هو التكامل العضوى للبنية الأساسية للمكتوب إذا صح استخدام هذا المصطلح .. وعليه فإن ما نقصده بالتناسق هنا هو :

- كيفية بناء المقدمة .
- كيفية بناء صلب الموضوع أو جسد الموضوع .
- كيفية بناء نهاية الموضوع .
- كيفية بناء التغليف الكامل للموضوع .

إعداد المكاتبات والمذكرات والتقارير

مع الانتباه بشدة إلى كيفية تحقيق التكامل العضوى بين هذه الهياكل الخاصة بكل عنصر من هذه العناصر بحيث تعطى شكلاً متناسقاً فى النهاية .

١ / ٣ بناء المقدمة :

يتحقق التناسق فى بناء المقدمة بالترتيب التالى :

- التمهيد بالإشارة إلى أصل الموضوع وأرقامه الإشارية وتواريخها ، أو سند الكتابة من قانون أو لائحة أو قرار أو اتفاقية أو تكليف .. إلخ وتواريخها .
- نبذة عن المشكلة ... والهدف من الكتابة .
- منهج البحث أو تناول الموضوع وتغطيته .

ويتراوح مدى الإسهاب أو الاختصار فى بناء المقدمة بحسب حجم الموضوع وحجم الوقت المتاح لتغطية الموضوع ، وإمكانات البحث ومصادره وطرق تغطية المعلومات .

٢ / ٣ بناء صلب وجسد الموضوع :

يتحقق التناسق المنشود فى بناء صلب وجسد الموضوع على النسق التالى :

- تحديد الأجزاء الرئيسية للموضوع بمعنى تقسيمه إلى أبواب وفصول فى حالة التقارير والدراسات الطويلة / وأجزاء وعناصر رئيسية فى حالة المذكرات والتقارير القصيرة .

◀ عرض الموضوع أو المشكلة عرضاً تاريخياً متسلسلاً بكافة الحقائق والأرقام ودون التعرض فى هذا المرض للتعليق أو التحليل .

◀ تحليل الموضوع ، ويكون التحديد أولاً باكتشاف العلاقات وتحديدتها بين أجزاء الموضوع المختلفة ، وتوضيح أوجه الترابط والتناقض والاتساق والتكامل والثغرات والدعائم ... إلخ .

إعداد المكاتبات والمذكرات والتقارير

« **تحديد النتائج** ، وهي خلاصة عملية التحليل ويمكن وصفها بمرحلة التشخيص الكامل للموضوع ، واكتشاف فرص التداول سواء بالإحاطة أو العلاج والحل أو المتابعة مع مراعاة توضيح منطقية النتائج مع مسبباتها .

٣ / ٣ نهاية الموضوع :

يتحقق التماسق المنشود في بناء نهاية الموضوع كنهاية مع باقى أجزاء الموضوع على النسق التالى :

- تلخيص الموضوع بأكمله ، أى المقدمة وصلب الموضوع وجسده الأساسى بمراحله المختلفة من سرد وأسباب ونتائج .
- صياغة التوصيات النهائية .
- تحديد أطراف العلاقة في تحقيق الهدف والجداول الزمنية إذا لزم ذلك .

٤ / ٣ بناء التغليف الكامل للموضوع :

إن التغليف الكامل للموضوع هو بمثابة التجميع والمراجعة الشاملة للمكتوب أى كان حجمه شكلاً وموضوعاً . ويختلف بناء التغليف الكامل للموضوع باختلاف نطاق حجم الموضوع ونوعية وحجم المسئولية وأطراف العلاقة ، فإن المكاتب قد تكون مذكرة محددة، أو تقريراً متشعباً ، أو بحثاً مطولاً ، أو دراسة ، أو استشارة .. إلخ ، الأنماط المختلفة بين مكاتبات العمل ، إلا أن التغليف الكامل للموضوع ينبغى أن يأخذ في اعتباره ما يلى :

١١ / ٤ / ٣ البيانات الأساسية :

- مراجعة التحديد الواضح لأطراف العلاقة وهو ما يعبر عنه ببساطة شديدة :
- المرسل والمرسل إليه .
- مراجعة التحديد الدقيق للموضوع .
- مراجعة تاريخ إصدار المكاتبه .

إعداد المكاتبات والذكرات والتقارير

- تحديد نطاق تداول المكتوب .. هل هو غير مقيد التداول ، أو سرى أو محدود التداول وهكذا .

وعادة ما تأخذ البيانات الأساسية في التقارير والدراسة الطويلة شكل صفحة الغلاف ، وقد يقتضى الأمر إخراج صفحة الغلاف على هذا النحو بمعرفة متخصص فى مثل هذه الأمور ، أما فى المذكرات والتقارير الرسمية أو الدورية أو الداخلية بصفة عامة ، وعادة ما تأخذ شكلاً نمطياً تقوم بتصميمه إدارة أساليب التعلم فى المؤسسة أو السكرتير العام للشركة ، أو أحد المسئولين أصحاب الرأى والخبرة فى مثل هذه الأمور، وأما فى الخطابات والمراسلات العادية فهى عادة ما تكون فى شكل نماذج مطبوعة يتوسط أعلى الصفحة الأولى منها شعار الشركة أو المؤسسة . بينما يكتب فى يمين أعلى الصفحة اسم الإدارة المختصة الصادر عنها الكتاب والرقم الإشارى والتاريخ ، بينما تُفرد مسافة كافية لكتابة اسم الموضوع ، وعادة ما يُخصص مسافة إجمالية حوالى ٢٠ ٪ من الصفحة الأولى لهذه البيانات الأساسية .

٢ / ٤ / ٢ المقدمة :

تكون المقدمة عادة جزء لا يتجزأ من أى موضوع ، إلا أن جمعها قد يحدد لها ترتيباً خاصاً عن الترتيب العادى لأية مكاتبات تقليدية مثل كتابة الكتب مثلاً .. إذ ربما تكون المقدمة عبارة عن خطاب مرافق للمكتوب نفسه فى كثير من حالات الدراسات الاستشارية ودراسات الجدوى ، والدراسات المقدمة إلى كبار رجال الدولة ، كما أنها قد تحتوى على التوصيات النهائية للمكتوب ، وهذا أيضاً ينطبق عادة فى حالات التقارير المطولة ، والدراسات الاستشارية ودراسات الجدوى ، وتقارير المتابعة للخطط السنوية والخمسية والعشرية ، وما إلى ذلك .. إلا أنه يتحتم فى جميع الأحوال أن تُرَاجع المقدمة وعناوينها الفرعية بعناية ، بل ومُراجعتها مع صلب ما ورد فى المكتوب أو التقرير نفسه ، خاصة عند الإشارة إلى فقرات أو بنود بعينها تخضع إلى ترقيم يتدرج تحت تبويب محدد .

٣ / ٤ / ٣ ترتيب صلب الموضوع :

تلتزم مكاتبات العمل بمبدأ التبويب والتقسيم النمطي لأجزاء الموضوع ، ثم جمع المعلومات على هذا النسق ثم الكتابة بناء على ذلك ، إلا أن الكاتب عادة ما قد يخرج عن هذا النسق بإضافة عنصر أو حذف عنصر أو تعديل عنصر ، ولهذا تعتبر مرحلة التجميع الشامل جزء لا يتجزأ من هذه المرحلة ، إذ يراجع التبويب مراجعة دقيقة ، ويوضع النسق النهائي لعملية الترتيب ، ومن حسن الحظ أن هناك أكثر من نسق للترتيب يعتمد الاختبار فيما بينها على طبيعة وحجم ونطاق مسئولية التقرير ، ومستوى أطراف العلاقة وتخصصهم . ، إذ عادة ما يأخذ نسق التقارير والدراسات الطويلة نسق ترتيب الكتب أى الترتيب على نسق أبواب : الباب الأول ، الباب الثانى ، الباب الثالث ، الباب الرابع ... وهكذا ، وقد يأخذ الترتيب شكلاً آخر على نحو : أولاً ، ثانياً ، ثالثاً ، رابعاً ، خامساً ، وهكذا ويأتى تحت كل قسم على هذا النحو ترقيم العناصر بأرقام ١ ، ٢ ، ٣ ، ٤ ، ٥ الخ .

وقد يأخذ نسق الترتيب شكل بنود أو مواد ويقلب هذا على الموضوعات ذات الصبغة القانونية فيكون على النحو الآتى :

مادة (١) ، مادة (٢) ، مادة (٣) ، مادة (٤) ، مادة (٥) وهكذا ، وتحت كل بند مجموعة من الفقرات المرقمة مثال فقرة (١) فقرة (٢) ، فقرة (٢) إلخ .

وقد لا يلتزم المكتوب القصير بمثل هذا التبويب المرقم ، وذلك فى حالة المكاتبات القصيرة ، إذ يُكتفى بإعطاء عنوان مناسب لكل جزء ، وكتابة العناوين الرئيسية بخط بارز أى بنط أكبر أو بطبع أعمق ، وكتابة العناوين الفرعية بخط أصغر بنطاً إلا أنه أكبر من بنط طبع السطور العادية وهكذا .

وتوفر أجهزة الحاسب الآلى ، وأجهزة معالجة وتجهيز الكلمات Word Processors هذه المرونة بحيث تجعلها فى متناول الطابع أو السكرتير العادى ، حيث كانت من قبل مهارة خاصة تتوفر بها بيوت الطباعة المتخصصة .

٣ / ٤ / ٤ ترتيب خاتمة التقرير :

ليس ترتيب خاتمة التقرير عبارة عن مراجعة أجزاء الخاتمة من ملخص للنتائج وعرض للتوصيات .. إنها عملية مراجعة التطابق بين صياغة التوصية وصياغة الهدف ، إذ إن التوصية هي طريقة تحقق الهدف ومراجعة عامة للتناسق العام وفقاً لما يوحى به الشكل والمضمون ، وترتبط التوصية من أجل تحقيق الهدف بتحديد أطراف العلاقة والتفصيلات الإجرائية ، والجداول الزمنية في بعض الأحيان ، بل وقد ترتبط في بعض الأحيان بعدد من المستندات والوثائق التي تكون جزءاً لا يتجزأ من التقرير أي كان حجمه ونطاقه وتخصصه ، ولذلك يعتبر ترتيب خاتمة التقرير بمثابة التغليف العام للتقرير ، وعليه فإنه ينبغي أن يسير على النسق التالي :

٣/٤/١ تحديد التوصيات تحديداً دقيقاً لا يحتمل اللبس .

٣/٤/٢ - بيان كافة أطراف العلاقة في القرار والتوصية أو الإجراء أو الإحاطة أو المتابعة أو التوثيق أو الحفظ .. إلخ .

٣/٤/٣ - مراجعة الشواهد العلمية والتاريخية المستقاة من المراجع المختلفة إذا كان التقرير مدعماً بمثل هذه الشواهد ، مع مراجعة اسم المرجع وصاحبه والناشر وتاريخ ومكان النشر ورقم الطبعة .

٣/٤/٤ - تجميع كافة المستندات والوثائق والأشكال والخرائط والرسوم والإحداثيات ، والتأكد من إرفاقها وفقاً للترتيب المناسب .

٣/٤/٥ - الكتابة النهائية لصفحة المراجع العلمية إذا وجدت .

٣/٤/٦ - الكتابة النهائية لصفحة المحتويات .

٣/٤/٧ - مراجعة بيان نطاق التوزيع والتداول وكيفية التجليد والتغليف .

إعداد المكاتبات والذكرات والتضارير

- ٨/٤/٤/٣ - التجميع الكامل للتقرير أو الدراسة في الشكل النهائي وجمع النسخ وإعداده لاستيفاء التوقيعات والاعتمادات .
- ٩/٤/٤/٣ - استيفاء إجراءات التسجيل والمتابعة والإصدار وتحديد كيفية التغليف والإصدار البريدي .
- ١٠/٤/٤/٣ - التصدير البريدي أو الشخصي ومتابعة الإستجابات العائدة .

مفهوم الكتابة في الأنشطة المهنية والإدارية

مقدمة في نشأة الكتابة :

تحتل الكتابة مكاناً مرموقاً في تاريخ الحضارة ، فهي دليل على التقدم الإنساني ، جاءت في مراحل تالية للكلام كوسيلة من وسائل الاتصال الضرورية في المجتمع الإنساني ، وقد عاش الإنسان لمدة طويلة بدون كتابة .. وتعتبر الكتابة الهيروغليفية في مصر القديمة ، والكتابة المسمارية في العراق شهادة تاريخ الميلاد الحقيقية لنشأة نظم الكتابة . وقد جاء اختراع الأبجدية ذروة لتطوير نظم الكتابة ، بها أخذت الكتابة أقصى درجة من الكفاءة والمرونة ، فأصبحت الحروف أصواتاً لا أفكاراً أو مقاطعاً، فبدلاً من استعمال ثمانين ألف رمز كما يفعل الصينيون ، ويختصرها علماءهم إلى تسعة آلاف مقطع ، أصبح في الإمكان استعمال ٢٢ أو ٢٤ أو ٢٦ رمزاً فقط ، كما أنه أصبح من السهل اقتباس أبجديات لغات أخرى ، فاللغة الإنجليزية مثلماً والفرنسية والإيطالية والإسبانية والبولندية والتشيكية والفنلندية والمجرية كلها تستعمل أبجدية استعمالها من قبل المصريين القدماء والفينيقيون والآراميون واليونانيون والرومان .

نشأة الأبجدية واختراع الطباعة :

وقد كسرت الأبجدية احتكار الكتابة ، فلم تعد قاصرة على أهل الكهانة ، أو طبقات خاصة ، كما حدث في مصر والصين وبلاد ما بين النهرين ، وعاشت الأبجدية لأكثر من ثلاثة آلاف ونصف من السنين دون تغيير يذكر بالرغم من اختراع الطباعة والآلات الكاتبة واستعمال الاختزال . وهذا أكثر اقتراع على صلاحيتها لمواجهة احتياجات العالم الحديث ، فالبساطة والمرونة والصلاحية قد أعطتها ميزة التفوق على كافة أنواع الكتابة الأخرى .

وتعتبر الكتابة الأبجدية ومصدرها قصة متكاملة في حد ذاتها حتى أن بعض الباحثين يعتبرونها ميداناً جديداً من ميادين البحث والمعرفة يسمونه بعلم دراسة الأبجديات Alphabetology .

إعداد المكاتبات والمذكرات والتقارير

وقد أجمعت المصادر العلمية أن نشأة الكتابة ترجع إلى حضارة مصر القديمة وحضارة بابل وآشور في العراق ، كما أجمعت المصادر المختلفة على أن اختراع الأبجدية وتطورها إلى تصوير الأصوات لا المعانى يرجع إلى حركة نشطة ما بين بلاد الفرات ومصر ، وإذن فإن الحضارة العربية ما بين النيل والفرات هي الأصل في اختراع نظم الكتابة المختلفة ، وهي الأصل في اختراع الابجدية التي تطورت عنها كافة الأبجديات اللغوية في العالم . وإن دل هذا على شيء فإنما يدل على أن الإنسان العربي والمصري بصفة خاصة مفلطور على استعمال مهارة الكتابة كوسيلة في التعبير والاتصال .. وإذا كان الأمر كذلك ، فإن هذه المهارة النظرية بحكم الحضارة ، وبحكم التراث ، متاحة بقوة لأهل هذه المنطقة . وإذا كانت هناك ثمة حواجز نفسية أو غير نفسية فينبغى أن تدرس جيداً لكي تزول ، خاصة وأن التجربة تثبت بأنها حواجز مصطنعة أمام القدرات الحضارية المتأصلة ، ولعل أكثر ما يثبت ذلك أيضاً ، أن أهل هذه المنطقة موهوبون بالطبيعة في تعلم اللغات .. وأن حركة النشر والتأليف والترجمة لم تتقطع إطلاقاً في هذا الجزء من العالم حتى في أشد العهود ظلاماً ، بل إنها ساهمت أيضاً في نقل العلوم والمعارف بين الشرق والغرب ذهاباً وإياباً .

الحواجز النفسية في عملية الكتابة :

... هناك عدة حواجز نفسية تؤثر على الرغبة في الكتابة ، ومن ثم فهي تؤثر على تكوين هذه المهارة وتمييزها .. إن الكتابة مهارة لأنها تخضع لعملية الاكتساب ، فإن الإنسان يولد متكلماً ناطقاً لا قطعاً لقدرة الكلام تدريجياً من خلال الأذن واللسان بدءاً من التعبير بالكلام والصياح إلى التعبير بالكلمات المنطوقة .. وقد تتدخل عدة عوامل بيولوجية ووراثية في مهارة الكلام ، مثل قوة الصوت ونقاوته ، والبيئة الاجتماعية ، والصفات الوراثية ، إلى غير ذلك من عدة اعتبارات قد يكون من الصعب التحكم فيها أو تمييزها بدرجة كبيرة ، على عكس الكتابة فإنها تخضع بالكامل لطريقة الاكتساب بالتعلم والتلقى والتدريب .. وربما كان هذا سبباً في أن الإنسان بصفة عامة لا يهاب الكلام بينما يهاب الكتابة ، ومع ذلك فإن الهيبة من الكتابة ليس لها ما يبررها بالنظر إلى الاعتبارات التالية :

- أن الهيبة قد نشأت أساساً من صعوبة الكتابة في مراحلها الأولى حيث اعتمدت على النقوش والحفر ، ورسم الصور ، أما الآن فهي تعتمد على استخدام حروف لا تحتاج إلى مهارة في الرسم أو النقش أو الحفر لأن كتابتها تعتمد على استعمال أحبار وأقلام في متناول كل إنسان وفي قدرة كل إنسان ، كما لا تستخدم أحجاراً أو جلوداً ، وإنما تستخدم ورقاً سهل الإنتاج سهل التداول .

- إن الكتابة قديماً كانت قاصرة على السحرة ورجال الدين بالاعتماد على رموز مبهمة غامضة ، أو صورة التعبير قاصرة على أصحاب هذا النشاط ، وقد كسر إختراع الأبجدية ثم إختراع الطباعة هذا الاحتكار وأصبحت الكتابة في متناول الجميع ، مما لا يبرر استمرار هذه الهيبة بين الإنسان وعملية الكتابة .

- إن الكتابة تعبر عادة عن التزام أو ارتباط أو تحديد في شيء مهم بصفة عامة .. وينعكس هذا بشدة في الأمثال الشعبية « المكتوب على الجبين لازم تشوفه العين » ، وينعكس أيضاً في السلوك ، مثال ذلك وصول برقية غير متوقعة إلى شخص عادة ما ييث الرعب في شخص المرسل إليه ، حتى إن بعض الأفراد من شدة الهلع يلجأ إلى شخص آخر لفض البرقية ، وكشف مضمونها ، وهذا إن عبّر عن شيء فإنما يعبر عن أهمية الكتابة ، حيث يساعد اكتساب المهارة على نزع حاجز الهيبة واستثمار فردية المهارة في إتقان فن الاتصال بما يحافظ على الكيان والحقوق .

الكتابة في الأنشطة المهنية :

- إن مهارة الكتابة في شؤون الحياة من إدارة وأعمال وأنشطة متنوعة ، لا تتطلب قدرات خارقة أو ما يعرف بالقدرات الإبداعية الخاصة بإنتاج « الفنون الأدبية » المختلفة شعراً أو نثراً ، وما يتفرع عن ذلك من استعمال الخيال بطريقة خاصة ، أو إضفاء موسيقى معينة للألفاظ والجمل ... وإنما تعتمد على استعمال اللغة البسيطة السهلة ، وهو ما يسمى بالعامية الفصحى . وإذا فإن هذه المهارة لا بد وأن تكون في متناول القدرات العادية لكل إنسان يمتلك مهارة الكلام .. بل إنها تمتاز بميزة أروع من مزايا لغة الكلام .. إذ يستطيع من حُرِمَ نعمة الكلام أن يمتلك مهارة الكتابة والاتصال بالكتابة في الوقت الذي لا يستطيع أو يعجز عن استخدام اللسان .

- وربما تشكل صعوبة النحو في اللغة العربية حاجزاً أمام اكتساب مهارة الكتابة .
إلا أن هذه الصعوبة ترجع إلى عدم تبسيط تعلم النحو العربي ، وقد نشأت كتب في
تذليل هذه الصعوبة ، فضلاً عن أن الصعوبة في النحو العربي ، قد تؤثر على لغة
الحديث بالفصحى ، وليس لغة الكتابة ، إذ لا يتطلب من الكاتب أن يُشكّل أوائل الكلمات
أو أواخرها في الكتابة مثلما يحدث عند الكلام .. وعليه فإن هذه الصعوبة غير قائمة
إلا بالنسبة لعدد محدود من احتمالات الخطأ ، أمكن حصرها وتحديدها ، ومن ثم فإن
من السهل على الكاتب تذكرها أو الرجوع إليها حتى لا يقع فيها .

الفرق بين الكتابة المهنية الأدبية والصحفية :

- إن الكتابة الأدبية والكتابة الصحفية لها مزاياها واحتياجاتها الخاصة التي لا
تتوفر لكل إنسان ، أما الكتابة في الأنشطة والأعمال مثل الكتابة الإدارية أو المهنية فهي
تعتمد على الحقائق والحوادث والتجارب ، والتعبير عنها تمبيراً مباشراً دون أعمال
للخيال أو تلاعب بالمعاطف مثلما يحدث في الكتابة الأدبية ، أو دون حاجة محددة ،
ومن ثم فقد يلجأ الكاتب في الصحيفة أو المجلة إلى المبالغة أو الحيلة للفت الانتباه
بشدة لما يكتب حتى لا تفقد الكتابة جزء من قيمتها إذ تقراً في يوم أو أسبوع إصدار
الجريدة أو المجلة .

- إن الكتابة في الحقائق والحوادث النشاطية أو الاقتصادية أو المهنية ، والكتابة
في التجارب والخبرات والمشكلات بصفة عامة ، أي الكتابة في الإدارة والأعمال ، تعتمد
على ما يسمى بعلم الجرافيك أي استخدام الأشكال والرسوم البيانية بأنواعها المختلفة ،
الجداول ، وهي أدوات مساعدة تحقق مرونة التعبير والاتصال ، وهي من مساعدات
الكلمة المكتوبة في تكوين وتنمية مهارة الكتابة ، وهي أيضاً في متناول كل إنسان ، وهي
من العوامل المؤثرة في إزالة الحواجز النفسية المصطنعة أمام التعبير بالكتابة .

القدرة على الكتابة المهنية :

ترتبط القدرة على الكتابة بوجود موضوع . ويرتبط أي موضوع بوجود معلومة ..
ووجود رأي أو نتيجة .. ولا تؤدي المعلومة إلى تكوين رأي ، ما لم تكن هناك خطوات
تؤدي إلى هذا الرأي أو تلك النتيجة . هذه الخطوات عبارة عن الاتي :

إعداد المكاتبات والذكرات والتقارير

- استيفاء واستكمال المعلومة .
- مراجعة ارتباط المعلومة بالموضوع .
- فهم وتحليل المعلومة .
- تحديد العلاقات بين أجزاء المعلومة .
- تحديد نتيجة تحليل المعلومة وارتباط علاقاتها .
- تكوين رأى بصدد المعلومات المستوفاة وتحليلها .

... وتكون الكتابة بهذه الكيفية وسيلة حسية للتعبير عن الموضوع بأكمله ، أى أن اللغة هى الوسيلة ، أما الغاية فهى نقل حقائق الموضوع من طرف أو مجموعة من الأطراف إلى طرف آخر أو مجموعة من الأطراف الأخرى . وعليه فإن القدرة فى الموضوع هى الأساس وهى قدرة قائمة على المعرفة والخبرة ، والفحص العقلى والمعملى والميدانى إذا لزم الأمر ... وإذا أوتيت لأى إنسان الخبرة العلمية أو / العملية فى موضوع ما أصبح قادراً على التعبير عنها بالكتابة لأنه سوف يعبر بلغة التعبير التى يعرفها أو يكتسب مهاراتها .

وهنا تكون مهمة اللغة هى تبسيط طريقة التعبير بحيث لا تكون الخبرة بأصول النحو وفقه اللغة هى الأساس ، إذ أن المهارات الخاصة بضبط اللفظ أو الجملة هى مهارات فى متناول الجميع فيما عدا ذرات بسيطة تأتى من خلال الاستعمال العادى وتأتى من خلال القراءة والاستماع فى مجالات خبرة ومهنة الكاتب ، وقد يكفى هنا التسلح بجدول يوضح مجموعة القواعد البسيطة الأساسية فى عمليات ضبط وتكوين اللغة للرجوع إليه عند الحاجة ، حتى تستقر تماماً فى يقين الكاتب ، ومن هنا يكون الكاتب فى حاجة فقط إلى التمرس والتعود على نماذج سليمة سهلة فى التعبير ذات موضوعية ، والإلمام بمصطلحات المهنة التى ينتمى إليها ، وإلى مراجعة النص الذى ينتجه لمعالجة الثغرات والهبوات إن وجدت .

عنصر الثقة فى الكتابة المهنية :

ينصرف الذهن عادة عند الحديث عن الثقة إلى الثقة فى الآخرين ، ومع ذلك فإن هذا العنصر يبدأ بالنسبة لامتلاك ناصية الكتابة المهنية بالثقة فى النفس أولاً ، بمعنى الثقة فى القدرة الذاتية ، القدرة على رؤية الهدف ، والقدرة على تحديد المنهج أو الطريق للوصول إلى الهدف ... بعد ذلك تأتى الثقة بأن المكتوب سوف يكون محل اهتمام وتقدير الآخرين ، وبأن المكتوب له قيمة ثابتة بالنسبة للحاضر والمستقبل ... فكما أن الكتابة فى أى موضوع جديد يعتمد على ما كُتب من قبل ، فإن ما يكتب فى المستقبل يعتمد بالضرورة على ما يكتب اليوم .

.... ولا تؤخذ الثقة هنا مأخذ أية قيمة معنوية أو أخلاقية دون خضوع لأى معيار أو قياس ، وإنما هى تأخذ بمعيار محدد فى عملية الكتابة المهنية حتى وإن كان يبدو معنوياً ... إلا أنه ماضى فى الأساس يعتمد على مجموعة من الحقائق الآتية :

- استخدام اللغة المهنية والاصطلاحية الخاصة بالمهنة أو النشاط .
- تنشيط القدرة على القراءة فى شئون المهنة .
- الإيمان بأن المكتوب سوف يؤدي إلى تحقيق غرض أو مصلحة معينة ، وهو ما يعبر عنه فى لغة الإدارة بالهدف .
- الكتابة فى حدود الصلاحيات المتاحة .
- توجيه الكتابة وتصميمها وفقاً للصلاحيات المتاحة الخاصة بالجهة المتلقية .
- عدم تسخير الكتابة مطلقاً للتخلص من عبء المسئولية ورميها على الآخرين .
- عدم القفز إلى النتائج دون تحليل .
- التعبير الدقيق عن النتائج .
- التحديد الدقيق للتوصيات .
- الاستعداد التام لعرض وشرح ما جاء بالمكتوب على الطرف الآخر أو الأطراف الأخرى المعنية بطرق شفوية

الفرق بين الكتابة المهنية والكتابة الإدارية :

.... يقوم عدد من المؤسسات اللغوية العالمية بتيسير استعمال اللغة سواء بالنسبة للناطقين بها كلفة إضافية أو كلفة علمية أو مهنية ثانية ومن أشهر الأمثلة على ذلك نشاط المركز الثقافى الفرنسى ، والمجلس البريطانى ، ويقومون فى هذا المجال بعقد برامج لغوية متخصصة للقانونيين ، للأطباء ، والمهندسين المشتغلين بالمهن النغوية .. وهكذا ويضمون المعاجم اللغوية المتخصصة فى هذه المهن ، وهذا يؤكد بطبيعة الحال أن هناك كتابة مهنية فى كل مهنة ، قد يستطيع أن يستوعبها غير المتخصص إلا أن الاستيعاب الكامل لها لا يتأتى لغير المتخصصين لأنها قصدت عند كتابتها أن توجه إلى هؤلاء المتخصصين ، أما الكتابة الإدارية فهى ما يعبر عنها علماء اللغة باللغة المشتركة ، والمقصود بها الكتابة الإدارية التى يتداولها كافة العاملين من مختلف قطاعات وإدارات المؤسسة الواحدة ، وهى لا تختلف فى طريقة الإعداد والكتابة والخطوات والصياغة والجمع العام والتفليف النهائى إلا من حيث التخصص ، فبينما تخصص الكتابة المهنية فى التوجه إلى فئة محددة متخصصة فإن الكتابة الإدارية تتميز بأنها تتوجه إلى جميع التخصصات ... كما أن الكتابة المهنية تتوسع فى استخدام الأشكال والرموز والرسوم البيانية المختلفة ، بينما لا تستعمل الكتابة الإدارية لغة الرموز مطلقاً ، حين تستعمل وسائل التعبير المساعدة من رسوم وأشكال وصور وخرائط .. إلى غير ذلك فى أضيق نطاق .

التقارير كوسيلة اتصال

أصبح موضوع إعداد وكتابة التقارير من الموضوعات التي تحظى باهتمام كبير في محيط الأعمال الحكومية والخاصة ، بعد أن أصبح من المعتذر على الرؤساء أن يتصلوا بجميع العاملين في أجهزتهم ومؤسساتهم بصورة شخصية ومباشرة ، كما أن القرارات التي يتخذها هؤلاء الرؤساء ، باتت تعتمد في معظم حثياتها ومبرراتها على المعلومات والبيانات التي يحملها له مرؤسوهم .. ومن هنا أصبح الاتصال من خلال التقارير وسيلة هامة لكافة المعنيين في الدوائر والمؤسسات على اختلاف مستوياتهم .

ويثور السؤال ، لماذا تحتل التقارير أهمية خاصة بين وسائل الاتصال الأخرى في محيط الأعمال على اختلاف أشكاله الحكومية أو الخاصة ؟ والإجابة قد نجدها في واحد أو أكثر من الأسباب الآتية :

- ١ - لأنها مصدر دائم ووعاء للمعلومات يمكن الرجوع إليه .
- ٢ - لأنها اقتصادية ، إذا قورنت بوسائل الاتصال الأخرى ، وتكلفتها معتدلة .
- ٣ - لأنها الأساس والقاعدة الهامة لاتخاذ القرارات في ضوء البدائل التي تطرحها .
- ٤ - لأنها تساعد أكثر من غيرها على استيعاب وفهم الحقائق وتطوراتها .

إن عملية إعداد وكتابة التقارير هي العملية التي تهدف إلى تقديم وعرض البيانات والمعلومات في إطار منهجي مرتب ليتمكن المعنيون في دوائهم وأعمالهم من الاستفادة منها في توجيه وإدارة ما بين أيديهم من عمل ، واتخاذ القرارات الملائمة في ضوءها .

ومن يتأمل في وظائف المشروعات المختلفة من شراء أو إنتاج أو بيع أو نقل أو تخزين ، أو أفراد أو تمويل ، يجد أن كل واحدة من هذه الوظائف تخفى وراءها قدراً من الاتصالات الضرورية التي تتم من خلال التقارير ، فقرارات الشراء ، وخطط الإنتاج ،

إصدار المكاتبات والمذكرات والتقارير

وسياسات الخدمات ، ومستوى المخزون والتدفقات المالية ، وسياسات التوظيف والقوى العاملة ... كل هذه أمور ومجالات النشاط يتعذر القيام بها دون تقارير يتم إعدادها ، لتساعد على اختيار وتحديد مسارات وإجراءات العمل الأخرى .

وتزداد المشكلة تعقيداً ، وتصبح التقارير وسيلة أساسية للاتصال فى اشآت والدوائر الكبيرة ، إذ كلما زاد حجم المؤسسة أو الدائرة ، كلما زادت الحاجة إلى الاعتماد على التقارير كوسيلة من وسائل الاتصال .

The Larger the business, the need For reports.

إن الأخذ بمبدأ تقسيم العمل ، ومبدأ تفويض السلطة إلى المرؤوسين يستتبع بالضرورة أن تكون التقارير هى الأداة التى توحد جهود العاملين وتحقق التعاون بينهم ، وتربطهم بإختصاصاتهم فى كل إدارة .. فعن طريقها - أى التقارير - وما تحمله من معلومات يمكن للرؤساء أن يزنوا ما فيها من نتائج ومؤشرات ، وأن يتخذوا القرارات والخطوات الملائمة .

وبالمثل فإن التقارير تلعب دوراً هاماً فى فهم المشكلات والوقوف على أسبابها والتوصل إلى حلولها ، وهى الوسيلة الملائمة لقياس مدى التقدم فى العمل وأداء العاملين ، ومدى الالتزام بالسياسات والخطط الموضوعة .

وهكذا نجد أن التقارير هى وسيلة فعالة للاتصال فى المنظمات المختلفة وبدونها يتمتع تماماً أن تدار هذه المنظمات أو أن تباشر وظائفها .

إن كتابة التقارير تنطوى على جانبين :

جانب وظيفى Functional يتعلق بالجوانب والموضوعات التى يُعد عنها التقرير ، وجانب إبداعى Creative يتعلق بالشكل والترتيب والأسلوب الذى يعد به التقرير ، ولذلك فإن عملية إعداد وكتابة التقارير هى علم له مفاهيم Concepts ومبادئ ، وكذلك فن له إيضاحاته وتطبيقاته Illustrations & Appliations التى يُعتمد فيها

إعداد المذكرات والتقارير

على قدرة ومهارة من يقوم بكتابتها ، وهي قدرات ومهارات يمكن اكتسابها وتمييزها .

وحتى تتوفر للتقارير التي تعدها جوانبها الوظيفية والإبداعية فإن عليك أن تُلم بالمعرفة ، والخبرة ، والدراية ، والفهم للطبيعة الإنسانية لمن تقدم إليهم هذه التقارير ، والأهداف التي تعد لها ... وفي ضوء ذلك نقرر الكيفية التي نصوغ بها تقاريرنا إليهم .

الطبيعة المتكاملة لأنواع التقارير

تستخدم التقارير لتحقيق أهداف تتباين في تأثيرها وأهميتها ، فهي قد تستخدم لخصم أجر يوم أو يومين لعامل أهمل في صيانة الآلة التي يعمل عليها ، وقد تستخدم لتبرير شراء معدات وخط إنتاج جديد تزيد قيمته عن مليون جنيه .

وبصفة عامة فإن التقارير تستخدم إما للإحاطة To Inform أو للتحليل To Analyse وفي إطار هذين النوعين الرئيسيين تدور تقسيمات وأنواع أخرى للتقارير بحسب موضوعها كأن تكون لتقييم الأداء ، أو لاتخاذ قرار ، أو لحل مشكلة ، وهي في جميع هذه الأحوال قد تكون تقارير إخبارية Informative أو تحليلية ، كما قد يكون - بحسب شكلها - نمطية ، أو مطولة أو مختصرة .

وهكذا تتبدى لنا الطبيعة المتكاملة لأنواع التقارير المختلفة ، ومن ثم فإنه من الممكن أن يكون لدينا تقريراً تحليلياً مختصراً نمطياً لتقييم الأداء ، أو تقريراً إخبارياً (إعلامياً) مطولاً ، للمعاونة في اتخاذ أحد القرارات ... وهكذا .

• ويهنا هنا أن نشير بصفة خاصة إلى :

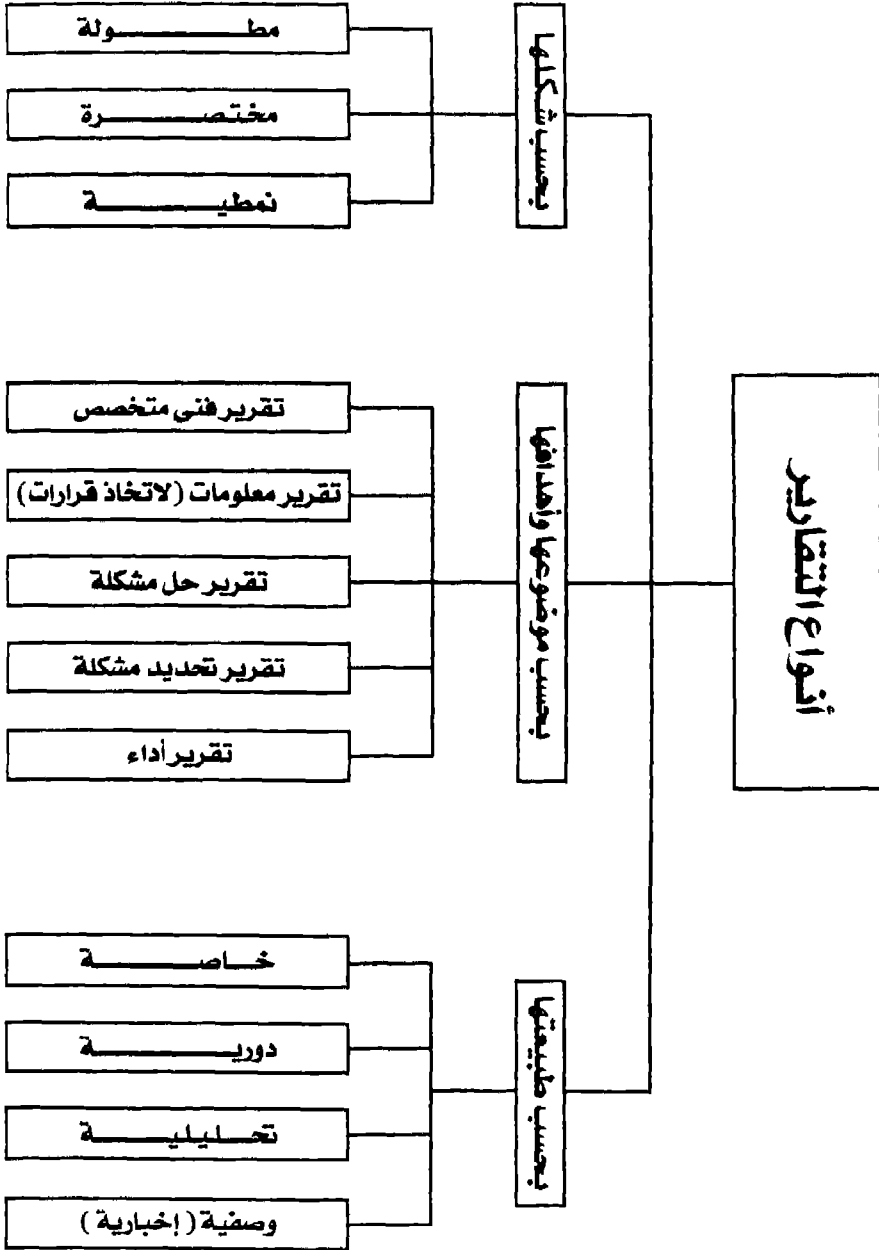
التقرير الإخباري (الإعلامي) :

وهو تقرير يقوم على تسجيل البيانات ، تقدم فيه الحقائق إلى القارئ لاستخدامها على النحو الذي يراه ملائماً ، إنه تقرير يهدف إلى إعلام القارئ وإحاطته بأمر ما ، حتى يصبح بعد هذه الإحاطة قادراً - أو أقدر - على القيام بعمله بصورة أفضل ، ويترك هذا التقرير للقارئ مهمة الربط بين المعلومات والحقائق وتحليلها . ومن أنواع هذه التقارير : التقارير الدورية ، تقارير الإنجاز ، تقارير السياسات ، تقارير المبيعات ، تقارير الاجتماعات ، تقارير مقابلات ، تقارير الإنتاج ، تقارير العلاقات العامة .

التقرير التحليلي :

وهو تقرير يتجاوز ذكر وتسجيل البيانات والحقائق إلى تفسيرها وتحليلها ومناقشة مقترحاتها والتوصية بعمل أو إجراء معين ، ومن أنواع هذه التقارير : التقارير المحاسبية ، تقارير الفحص ، التحليلات الإحصائية ، تقارير تحليل المنتج ، تقارير دراسة السوق ، تقارير الرضاء الوظيفي .

إن التقارير التحليلية تقدم البيانات والحقائق والمعلومات مُفسرة ومحللة لتساعد المسؤولين على اتخاذ قراراتهم وتقرير خطوات واتجاهات عملهم المستقبلية . ومن ثم فهي تؤدي ثلاث وظائف : وظيفة تقديم وعرض الحقائق والمعلومات - وظيفة تفسير وتحليل الحقائق والمعلومات - وظيفة التوصية بالبدائل والحلول ، وعلى من يقدم إليه التقرير أن يأخذ بأحد هذه البدائل أو يعدلها أو يرفضها .



السمات الأساسية للتقارير الفعالة

أولاً ، الدقة والصدق ،

تعتبر الدقة والصدق من المطالب الهامة لإعداد التقارير ، وإذا لم تتحقق هذه الدقة أو الصدق فلا قيمة حينئذ للحرص على أية مطالب أخرى ، فإذا كتبت في أحد تقاريرك أن إحدى الآلات أو الماكينات تعطلت لمدة ثلاثة أيام ، وكانت الحقيقة أنها تعطلت ستة أيام فإن ذلك يعني :

١ - أن التقرير صادق حيث أن الماكينة تعطلت فعلاً ، ولكنه :

٢ - غير دقيق .

♦ وتلك مسألة يمكن التجاوز عنها .

ولكن حينما يرد في التقرير أن الآلة تعطلت ثلاثة أيام ، بينما أنت تعلم بأنها تعطلت ستة أيام فحينئذ يصبح التقرير غير دقيق وغير صادق .

♦ وتلك مسألة لا يمكن التجاوز عنها .

علينا أن نعرف أنه ليس صعباً أن نكتشف مدى الصدق في أحد التقارير ، فالقول بأن الماكينة تعطلت هو قول يسهل تبين الصدق فيه ولكن إذا قلنا إن هذا العطل كان سبب احتراق المحول ، فحينئذ ما لم تقدم الدليل على أن احتراق المحول كان هو سبب الخلل وليس نتيجة الخلل ، فإن عبارتنا الأولى « بأن الماكينة تعطلت » تهض من حولها الشكوك .

وباختصار ، فإن علينا أن نفطن إلى السبب والنتيجة CAUSE AND EFFECT والعلاقة بينهما حينما نحرص على أن تكون تقاريرنا دقيقة وصادقة ، قل ما تعرفه

إعداد المكاتبات والمذكرات والتقارير

لتكون صادقاً ، وكن مستعداً لإثبات صحة ما تقول (الأحكام القيمية حول الموظفين) .
ولا تخجل أن تقول لا أعرف حينما لا تعرف .

ثانياً : الإيجار والبساطة :

تقدم التقارير عادة إلى رؤساء وقتهم محدود ، فضلاً عن أن ما يصلهم ليس تقريرك فقط ، ولكن تصلهم تقارير أخرى كثيرة ، ونصائحنا لك في هذا الصدد هي :

١ - اجعل كتابتك في عبارات بسيطة :

فالاختصارات والرموز الفنية (م . ك . ن) أو Histogr وغيرها تستخدم فقط حينما تتأكد من معرفة قارئ التقرير لدلالاتها . وإذا لم يكن يعرفها فلا داعي لهذه الرموز والاختصارات ، فإن لم يكن منها بد فحاول أولاً أن تعرفها وتبين مدلولها للقارئ قبل أن تطرحها في ثانيا تقريرك ، أو عند أول طرح لها في التقرير .

٢ - تجنب العبارات الطنانة Over - Blown Phrases أو الفصفاضة :

ولكن قل	لا تقل
حالياً .	- في هذا الوقت الحاضر
أنا .	- أنا شخصياً
إن المجموعة لم تعمل بعد .	- إن المجموعة لم تبدأ عملها بعد بصورة فعلية ...
إن الموظفين لا ينتظمون في الحضور .	- إن الموظفين ليسوا نموذجاً للانضباط في حضورهم
إن الحرارة عالية في العنابر .	- إن درجة الحرارة في عنابر المستشفى عالية بدرجة
لم نتبين ما يهدف إليه .	- إننا لم نستطع بسهولة أن نتبين ما كان يرمى إليه

ثالثاً : الموضوعية :

لا تترك مشاعر الحب ، أو الكراهية ، تتسلل إلى تقريرك ، إن ذلك يحدث أحياناً دون أن تدري ، والسماح لمواقفنا وآرائنا الشخصية بأن تحدد شكل وموضوع المعلومات التي يمرضها التقرير ، تضعف في الحقيقة ولا تقويه . ومن ثم ينبغي أن تظل الحقيقة « الموضوعية » في التقرير بمنأى عن هذه التأثيرات .

رابعاً : البداية ، الوسط ، النهاية :

إن المقدمة ينبغي أن تشمل تقديماً لموضوع التقرير في إطار الزمن والمكان والتنظيم والناس الذين يرتبط بهم التقرير مثل :

يتناول هذا التقرير الترتيبات الخاصة بتركيب أجهزة الضغط العالي في أحد مشروعات وزارة الكهرباء والطاقة خلال الفترة من يناير إلى إبريل ١٩٩٢ والتي تتولاها إدارة الإنشاءات بالوزارة .

وكذلك ينبغي أن تصف المقدمة بإيجاز الخلفية التاريخية والفنية لموضوع التقرير وتحدد أهميته .

أما الوسط (صلب التقرير) فإنه يتعين عرضه في صورة منطوقية مع تقسيمه وترقيمه في إطار منهجي مترابط على النحو الذي سنعرضه فيما بعد .

وعن النهاية فهي تضم أمرين أساسيين : ملخصاً بالنتائج وعرضاً للتوصيات .

وفيما يتعلق بالتوصيات بصفة خاصة فإنه ينبغي :

- أن يتم تبويبها (إذا كانت متعددة) .
- أن ترتب حسب أهميتها .
- أن يتم ترقيمها للرجوع والإشارة إليها .
- أن تبدو مرتبطة بالمعلومات والحقائق والنشاط التي وردت في صلب التقرير .

خامساً ، العبارات الواضحة المحددة ، غير المبهمة :

هناك عبارات نكتبها أحيانا - رغم أنها بسيطة - إلا أنها قد يُساء فهمها أو تتعدد تفسيراتها ، ونجد ذلك في عبارات مثل :

« البيع ، كلب كبير ، يأكل أى شيء ، منغم بالأطفال .»

« اشتر هذه السيارة ، إنها تأخذك إلى عالم آخر »

Buy This car . it takes you to another world
و كثيرا ما تظهر هذه المشكلة في
التقارير الفنية ، كأن تستخدم كلمات مختلفة للتعبير عن شيء واحد مثل Voltage ,
Pressure , tension وتجنب هذا الفموض يتمين بقراءة أولية للتقرير كله بعد كتابته ،
وقبل أن ندفع به للطباعة ، وبعد طباعته .

سادساً : التوقيت الملائم :

التقارير هي وسيلة هامة من وسائل الاتصال في المشروعات الحديثة على النحو
الذي أسلفناه ، وكما يقولون فإن التقارير هي :

« مخلوقات رقيقة Reports are delicate creatures ، ومن ثم ينبغي أن تظهر في
الأوقات الملائمة وفي الأماكن الملائمة إذا أردنا أن نوفر لها أكبر اهتمام ، وأن نضمن لها
أكبر فاعلية فالتقارير تفقد تأثيرها وجاذبيتها بمرور الوقت ، والتقرير الذى يتخلف عن
وقته الملائم يكون مثل جريدة أمس .

سابعاً : العرض الإيضاحى المناسب للمعلومات :

هناك مثل صينى قديم يقوم :

« إن الصورة أو اللوحة الجيدة تساوى ألف كلمة »

A good picture is worth a thousand words

إعداد المكاتبات والذكرات والتقارير

وفي التقارير تتمثل هذه الصورة في الرسوم والأعمدة البيانية ، الخرائط ، الجداول ، والصور الإيضاحية ... وهذه جميعاً تستخدم لإيضاح الفكرة وإيصالها بسهولة إلى القارئ لتبين مؤشرات التطور ، الأهمية النسبية ، والتوزيع ، العلاقة بين بعض المتغيرات ، والقيم العددية لبعض الظواهر .. إلخ ، وذلك في طريقة سهلة وواضحة وجذابة .

ثامناً : إعداد ملخص للتقرير :

تظهر الحاجة إلى هذا الملخص في التقارير المطولة وكتابة الملخص عملية ليست سهلة ، وتتطلب على معاناة يتحملها من قام بإعداد التقرير لأن الملخص ينبغي أن يعكس روح التقرير ومعانيه .. ويمكن الإستعانة في التقارير المطولة بالإشارة إلى أقسام التقرير وأجزائه وأرقام صفحاته .

تاسعاً : طباعة التقرير :

كثير من الوقت يضيع في طباعة التقارير ، فبعد الانتهاء من كتابة النسخة الخطية للتقرير ، تكون مهمة الطابع (أو الطابعة) هي تحويل هذه النسخة الخطية إلى صفحات مكتوبة بمنىة ومنسقة في إطار وذوق جميل .

إن جانباً كبيراً من الوقت يضيع ويمكن توفيره ، لو أننا بذلنا جهداً إضافياً عند إعداد النسخة الخطية بشكل مرتب وواضح ، لأن ذلك يوفر وقت من يقوم على طباعته ، ويقلل من أخطائه ، والعودة إلى تصحيحها مرات ومرات .

واليك عشر نصائح ذهبية ليكون تقريرك فعالاً :

١ - أن يكون دقيقاً ، وصادقاً Accurate and truthful .

٢ - أن يكون مختصراً بقدر الإمكان - وبسيطاً Brief and Simple

إعداد المكاتبات والذكرات والتقارير

- ٢- أن يكون موضوعياً غير محكوم بآرائك ورغباتك وأحكامك الشخصية
- ٤- له بداية A beginning ووسط A middle ونهاية An end .
- ٥- له ترتيب وتتابع منطقي Logical Sequence تقسيم وترقيم الأجزاء .
- ٦- أن يكتب في لغة واضحة ومباشرة Plain .
- ٧- أن يقدم في الوقت المطلوب تقديمه فيه (أو الملائم) Timely .
- ٨- أن يستخدم الإيضاحات البيانية كلما كان ذلك فعالاً Illustrated .
- ٩- أن تكون له خلاصة تعبر عن معطيات التقرير . An expressive summary
- ١٠- خالياً من الأخطاء Without errors .

جمع وتهيئة المعلومات الخاصة بالتقرير

معلومات التقرير

١ - شروطها :

❖ ينبغي أن تكون المعلومات والحقائق واضحة بحيث يمكن لكل من يقرأ التقرير أن يستوعبه بسرعة ، ويستطيع في ذات الوقت أن يسير إلى أجزائه الرئيسية والفرعية بسرعة .

❖ ينبغي أن تكون الحقائق والمعلومات صحيحة ، فكثير من القرارات الهامة تعتمد في إصدارها على هذه الحقائق ، وأي تجاوز أو انحراف عن الحقيقة قد يؤدي إلى نتائج ومضاعفات غير مرضية خاصة في التقارير الاقتصادية ، الطبية ، الهندسية .

❖ ينبغي أن تكون المعلومات محددة ومنمقة في ضوء ارتباطها بأهداف التقرير ، بحيث تساند وتدعم هذه الأهداف ، وبعبارة أخرى فالمعلومات التي يتضمنها التقرير ينبغي أن تقتصر على المعلومات المساندة الضرورية .

❖ ينبغي أن تكون المعلومات كاملة ، فإذا كان من الخطأ تقديم معلومات غير ضرورية فإن الخطأ الأكبر ألا نتمكن من تقديم المعلومات الضرورية . إن الحرص على أن تكون معلومات التقرير واضحة ، وصحيحة ، ومحددة ، ليس كافياً ، لأن القرارات التي ستتخذ لن تكون صائبة إلا إذا اعتمدت على معلومات كاملة .

تذكر أن معلومات التقرير ينبغي أن تكون :

CLEAR	واضحة
CORRECT	صحيحة
CONCISE	محددة وترتبط بالأهداف
COMPLETE	كاملة ...

٢ - محدداتها :

تحدد المعلومات التي يتطلبها إعداد تقرير ما في ضوء الأسئلة الثلاثة الآتية :

لماذا ؟ WHY والإجابة تحدد هدف التقرير .

من ؟ WHO والإجابة تحدد قارئ التقرير .

ماذا ؟ WHAT والإجابة تحدد الموضوع الذي يعالجه التقرير .

إن السؤال حول لماذا يعد التقرير ؟ يكشف عن الأهداف التي يهدف التقرير إلى تحقيقها ، وفي ضوء هذه الأهداف ستحدد طبيعة ونوعية وحجم المعلومات التي ينبغي أن يتضمنها التقرير .

وكذلك السؤال حول من سيقراً التقرير ؟ سيساعدنا على تحديد مستوى المعلومات المطلوبة والكيفية التي تصاغ وتعرض بها ، وإمكانية استخدام - أو عدم استخدام - المصطلحات والصيغات الفنية لهذه المعلومات .

أما السؤال حول ماذا تم أو ينبغي عمله ، أو التوصية به ، فإنه يساعد على تحديد موضوع الحقائق والمعلومات المطلوبة لإعداد التقرير والتقسيمات التي تتوزع في إطارها هذه المعلومات .

● مصادرها :

كما أن تقصى المعلومات هو مشكلة يواجهها القائم بإعداد التقرير ، فإن كثرة المعلومات وتمدد مصادرها يمثل مشكلة بذات القدر ، ومن ثم علينا تحديد المصادر المباشرة وغير المباشرة لما نريده من معلومات وأن نحرص على اختبار صحتها . وعموماً فإن هذه المصادر إما أن تكون داخلية متوفرة داخل جهة العمل في صورة إحصاءات وأرقام ومعلومات تتضمنها تقارير أخرى ودراسات سبق إعدادها ، وإما أن تكون خارجية تختص بإعدادها وإصدارها بعض الجهات المعنية الأخرى كغرفة التجارة والصناعة أو وزارة التخطيط ، أو وزارة المالية ، أو غير ذلك من الجهات ... إلخ .

وأياً كانت مصادر المعلومات ، فإننا قد نجد هذه المعلومات في صورتها المباشرة الصالحة للاستخدام المباشر أو تجدها في صورة غير مباشرة بحيث نحتاج إلى معالجتها وتطويرها لتلائم الأهداف المباشرة للتقرير .

إعداد المكاتبات والمذكرات والتقارير

إعداد وترتيب هيكل التقرير
مراحل وخطوات إعداد التقرير

حدد أهداف التقرير ؟	١ - ١	١ - فكر THINK
حدد قارئ التقرير ؟	٢ - ١	
حدد المعلومات ؟	٣ - ١	
اختر المعلومات الضرورية ؟	١ - ٢	٢ - خطط PLAN
نسق بين المعلومات التي اخترتها وحدد طريقة عرضها ؟	٢ - ٢	
رتب المعلومات في سياقها وتبويبها المنطقي ؟	٣ - ٢	
حدد الهيكل العام للعناصر والعناوين الرئيسية ؟	٤ - ٢	
المقدمة - الموضوع - الخاتمة .	١ - ٣	٣ - اكتب WRITE
تكوين الجمل والعبارات .	٢ - ٣	
اللهجة والأسلوب .	٣ - ٣	
ترابط وتكامل الفقرات .	٤ - ٣	
القراءة الأولى .	١ - ٤	٤ - راجع - REVISE
عناصر وشكل التقرير الذي يعرض به .	٢ - ٤	
المراجعة النهائية .	٣ - ٤	
	٧ - ٢	

(تابع) مراحل وخطوات إعداد التقارير

١ - فكر THINK:

١-١ حدد أهداف التقرير؟

الخطوة الأولى هي أن تسأل ؟ ما هي أهداف التقرير الذى تعتمزم إعداده ؟

هل هذا الهدف هو :

- لإعداد وتقديم توصيات حول أمر عهد إليك بدراسته ؟

- لتقييم أداء العاملين ؟

- لوصف وتسجيل مدى التقدم فى عمل ما ؟

- للتحذير والتببيه عن مشكلات متوقعة ؟

- للإبلاغ عن حادث ؟

..... -

..... -

..... -

عندما تنتهى من تحديد هدف - أو أهداف التقرير - دَوِّن هذه الأهداف كتابة .

١ - ٢ حدد .. من سيوجه إليه التقرير... ومن سيقراه ؟

إن معرفتك لمن سيوجه إليه التقرير ، ومن سيقراه سيساعدك على اختيار الأسلوب ، واللهجة ، والمبارات ، بل وحتى الحقائق التى يمكن استخدامها فى التقرير .

اسأل نفسك :

♦ ما هى العلاقة التى تربطك بقارئ التقرير ؟ هل هى علاقة عمل ؟ علاقة

شخصية ؟

إعداد المكاتبات والمذكرات والتقارير

❖ ما مدى وطبيعة معرفته بالموضوع الذى تكتب عنه التقرير ؟

عليك أن تعلم ،

كما أن لكل تقرير كاتب ، فلكل تقرير قارئ

For every report there is not only a writer but also a reader .

١ - ٢ حدد المعلومات ؟

بتحديدك لأهداف التقرير ، وبالتحديد للقارئ الذى سيقدم إليه ... يمكن أن تتقدم خطوة أخرى نحو تحديد المعلومات الضرورية لخدمة أهدافك .

٢ - خطط PLAN

٢ - ١ اختر المعلومات الضرورية :

سيواجهك كم هاكل من المعلومات ، لا تجعلها تراحمك ، ولكن اختر منها فقط ما يخدم أهدافك ، ويساعد على إبرازها من خلال التقرير .. ستكتشف أن جانباً من المعلومات التى جمعتها يمكنك الاستغناء عنه .

٢ - ٢ نسق بين المعلومات التى اخترتها :

ستجد أن المعلومات التى اخترتها ورأيت أنها ترتبط بتقريرك وتخدم أهدافه ، كثيرة ، وتعالج عدة سنوات ، أو وحدات ، أو مفردات ، نسق بين هذه المعلومات فى صورة :

- أعمدة بيانية Diagrams

- جداول Tables

- خرائط عمليات Flow chart

- مصفوفات Matrix

إعداد المكاتبات والمذكرات والتقارير

إن تسيقك لهذه المعلومات سيساعدك على تكوين فكرة واضحة عن النقاط التي تود إبرازها والتأكيد عليها .

أمثلة :

ما هو الشكل المناسب لتسيق المعلومات المتوفرة لك حول :

- ◆ مؤشرات الإجازات والتغيب عن العمل في شهور العام الماضي .
- ◆ خطوات العمل المتبعة حالياً في إنجاز معاملة ما . . بفرض تطوير النظام الحالي .
- ◆ علاقات التداخل والتشابك في اختصاصات بعض الإدارات بإحدى المؤسسات بفرض علاج هذا التداخل والازدواجية في العمل .

٢ - ٣ رتب المعلومات في سياقها وتبويبها المنطقي :

- حدد الطريقة التي ستعرض بها المعلومات المتوفرة لك ، إن هناك عدة أسس يمكن أتباعها في هذا الترتيب من بينها :
- حسب تسلسلها التاريخي .
 - حسب المكان .
 - حسب السبب والنتيجة .
 - حسب عمومية أو خصوصية المعلومات .

٢ - ٤ حدد الهيكل العام للعناصر والعناوين الرئيسية :

هذه الخطوة هي الأخيرة في مرحلة التخطيط لإعداد التقرير ، وفيها تقوم بإعداد

إعداد الكاتبات والمذكرات والتقارير

الإطار العام للتقرير ، متضمناً العناصر والعناوين الرئيسية التي سيتكون منها تقريرك .

مثال :

عند إعداد مسودة تقرير عن حادث حريق في العمل :

١ - الأحداث :

١ - ١ الجرحى :

١ - ٢ التلفيات :

١ - ٢ - ١ في المعدات والتجهيزات .

١ - ٢ - ٢ في المباني .

٢ - الأسباب :

٢ - ١ في طبيعة التجهيزات والمكينات .

٢ - ٢ الأخطاء البشرية .

٣ - العلاج والمقترحات :

٢ - ٣

٢ - ٢

٢ - ٢

٢ - اكتب WRITE

٢ - ١ المقدمة - الموضوع - الخاتمة :

من الطبيعي أن شيئاً نكتبه يتكون من :

مقدمة :

وظيفة هذه المقدمة أن تبين سبب ما نكتبه (سبب التقرير) ، وهي عادة تهيئ

القارئ للوقوف على شيء حدث في الماضي أو يحدث في الحاضر أو سيحدث

مستقبلاً، أو كل هذا جميعاً .

موضوع :

وهذا الموضوع هو في الحقيقة صلب التقرير ، وفيه تعرض وتحلل وتناقش ما يتناوله التقرير من معلومات مع الإيضاحات والتفصيلات والمقارنات والأمثلة التي تساند موضوع التقرير .

خاتمة :

تهدف الخاتمة إلى ترك القارئ وهو متفهم للنقاط والعناصر الأساسية في تقريرك .

٢ - ٢ تكوين الجمل والعبارات :

في المرحلة الأولى كنت تتفكر ، وفي المرحلة الثانية كنت تخطط ، وفي المرحلتين لم يكن مطلوباً منك أكثر من تسجيل معلوماتك في صورة ملاحظات ، ولكنك وأنت في مرحلة الكتابة (المرحلة الثالثة) عليك وضع هذه الملاحظات والمعلومات في جمل وعبارات ذات معنى .

٣ - ٢ ضع الجمل والعبارات في أسلوبها المناسب :

التقارير تكتب عادة في أسلوب رسمي وغير شخصي Impersonal ، وهي كذلك تحتاج إلى استخدام القواعد السليمة والعبارات والكلمات الملائمة لموضوع التقرير .

٣ - ٤ رتب فقراته بصورة منطقية و مترابطة :

لكل فقرة في التقرير هدف ، والفقرة تضم وحدة أو إضافة جديدة للمعلومات ، ومن ثم يتعين أن تتكامل كل فقرة مع سابقتها ولاحقتها من الفقرات ، بحيث لا تمثل خروجاً على التسلسل المنطقي أو الترابط المفترض في موضوع التقرير .

٤ - راجع REVISE

حين تكون في هذه المرحلة ، فإن تقريرك يكون قد أوشك على الانتهاء ، ولكن يبقى عليك مراجعته بصورة شاملة ، وإجراء التصويبات الضرورية . وتمضى هذه المراجعة على النحو التالي :

إعداد المكاتبات والذكرات والتقارير

٤ - ١ القراءة الأولى :

حاول في هذه القراءة أن تسأل :

- هل يمكن تحسين لغة التقرير في مكان أو آخر منه ؟
- هل اللهجة والأسلوب ملائمان .

٤ - ٢ التقييم النهائي :

من المفيد جداً أن تكون هناك قائمة مراجعة Check list تعتمد عليها في التأكد من أن جميع الاعتبارات قد روعيت في إعداد هذا التقرير .

كما أن من الأساليب المفيدة لإجراء هذه المراجعة ، أن تضع التقرير جانباً لساعات قليلة (إذا كان الوقت يسمح بذلك) ، ثم اقرأه ثانية ، حينئذ ستكتشف جانباً أو آخر قد ترى تغييره أو تطويره .

وفي النهاية عليك أن تعود إلى الأهداف التي حددتها ابتداءً للتقرير والتي سبق أن دونتها في المرحلة الأولى (١ - ١) وأسأل نفسك :

هل حققت الأهداف المحددة لهذا التقرير ؟

Have I achieved the specific aims of this report ?

هيكل التقرير

نموذج (أ)

إلى :	رقم
من :	تاريخ
المقدمة (عنوان التقرير)	(١)
الملخص (بأهداف وإطار التقرير)	(٢)
صلب التقرير	(٣)
النتائج	(٤)
التوصيات	(٥)
الملاحق	(٦)

المراجع

أولاً، الإدارة المكتبية الحديثة.

- ١ - د . أسامه صادق المشنب ، « مبادئ المكتبة والسكرتارية » ، كلية التجارة - جامعة حلوان ١٩٩٠ .
 - ٢ - د . عبد المنعم التهامي ، د . أسامه المشنب ، « الأصول العلمية فى الإدارة المكتبية » ، مكتبة عين شمس ، ١٩٨٤ .
 - ٣ - د . يحيى مصطفى حلمي ، د . على محمد حلوه ، « دراسات فى إدارة الأعمال المكتبية » ، مكتبة عين شمس ، ١٩٨٤ .
 - ٤ ثيودور ليثيت ، ترجمة د . نيفين غراب « الإدارة الحديثة » ، الدار الدولية للنشر والتوزيع ، ١٩٩٤ .
 - ٥ - د . على السلمى ، « الإدارة المصرية فى مواجهة الواقع الجديد » كتاب الأهرام الاقتصادى ، العدد ٥٤ ، ١٩٩٢ .
 - ٦ - د . على السلمى ، « الإدارة المتفوقة » ، مكتبة الإدارة الجديدة ، ١٩٩٦ .
 - ٧ - د . السيد عليوه ، « تنمية مهارات مديرى الإدارات » ، مركز القرار للاستشارات ، ٢٠٠١ .
 - ٩ - د . السيد عليوه ، « تنمية المهارات القيادية للمديرين الجدد » ، مركز القرار للاستشارات ، ٢٠٠١ .
- (لمزيد من التفاصيل انظر ملف « الإدارة المكتبية الحديثة » بمركز القرار للاستشارات) .

ثانياً ، إعداد المذكرات والتقارير :

٩ - د . محمد على لطفى ، « المحاسبة الإدارية وإعداد التقارير المالية » . مكتبة عين شمس ، بدون تاريخ .

١٠ - د . عطية حسين أفندى ، د . أحمد رشيد ، « مقدمة فى الإدارة العامة » . ١٩٩٦ .


(لمزيد من التفاصيل انظر ملف « إعداد التقارير » بمركز القرار للاستشارات) .

هذا الكتاب

ينقسم هذا الكتاب إلى قسمين ، الأول منهما يعرض للإدارة المكتبية بمفهومها الحديث .. فيبين نوعية المهارات التي يجب أن تتوفر في مديري المكاتب وطاقم السكرتارية .. ثم يرشد إلى الأساليب العلمية في الفهرسة وتداول البريد سواء الصادر منه أو الوارد ، وكيفية إعداد المذكرات والتقارير ، ثم أساليب الحفاظ في الأرشفة ، ويناقدش دور الإدارة المكتبية أثناء عقد الاجتماعات واللجان المختلفة ، وذلك بهدف الاستخدام الأمثل للمعلومات المتاحة واستغلال الوقت المتاح دونما تعطيل أو تأخير لسير العمل ..

أما القسم الثاني فيتناول كيفية إعداد المكاتبات والمذكرات والتقارير ، وهو بالطبع يكمل ما انتهى إليه القسم الأول .. وهو يبدأ بتحليل وتحديد ماهية "الكتابة" في العمل ، ويشرح مفهوم تلك الكتابة في الأنشطة المهنية والإدارية تحديداً .. ويدلف إلى أهم أنواع هذه الكتابات وهي التقارير .. فيبين - أولاً - أهمية التقارير كوسيلة اتصال ، وثانياً يقدم عرضاً لكافة أنواع التقارير السجلات الأساسية اللازم توافرها في التقرير "الوثائقي" يرشد كاتب التقارير إلى كيفية جمع المعلومات لصياغة أي تقرير ، وأخيراً الشكل النهائي الذي سيكون هيكل ذلك التقرير ..

Bibliotheca Alexandrina



0415486

الناشر

٤١
مطلع الثقافة
١٤

دار الأمين - القاهرة